

**EINWOHNERGEMEINDE  
BLUMENSTEIN  
JAHRESRECHNUNG 2024  
NACH HRM2**



## Inhaltsverzeichnis

1	BERICHTERSTATTUNG .....	4
1.1	Bericht .....	5
1.1.1	Erfolgsrechnung.....	6
1.1.2	Spezialfinanzierungen (SF).....	12
1.1.3	Übrige Spezialfinanzierungen (SF) mit Gemeindereglement.....	13
1.1.4	Investitionsrechnung.....	13
1.1.5	Bilanz.....	13
1.1.6	Nachkredite .....	13
1.2	Spezialfinanzierungen.....	14
2	ECKDATEN .....	15
2.1	Übersicht .....	15
2.2	Selbstfinanzierung / Finanzierungsergebnis.....	16
2.3	Gestufte Erfolgsausweise .....	17
2.3.1	Gesamter Haushalt.....	16
2.3.2	Allgemeiner Haushalt.....	18
2.3.3	Wasserversorgung.....	19
2.3.4	Abwasserentsorgung .....	21
2.3.5	Abfall .....	22
3	BILANZ.....	23
4	FUNKTIONEN .....	25
4.1	Erfolgsrechnung.....	25
4.1.1	Kommentar .....	26
4.2	Investitionsrechnung.....	35
5	SACHGRUPPEN .....	36
5.1	Erfolgsrechnung.....	36
5.2	Investitionsrechnung.....	37
6	GELDFLUSSRECHNUNG .....	38

	3
7 FINANZKENNZAHLEN .....	36
7.1 Gesamthaushalt.....	36
7.2 Allgemeiner Haushalt.....	42
7.3 Spezialfinanzierung Wasserversorgung .....	43
7.4 Spezialfinanzierung Abwasserentsorgung .....	43
7.5 Spezialfinanzierung Abfall.....	44
8 ANTRAG DER EXEKUTIVE .....	45
9 BESTÄTIGUNGSBERICHT .....	47
10 GENEHMIGUNG DER JAHRESRECHNUNG .....	48
11 ANHANG.....	49
11.1 Regelwerk.....	49
11.1.1 Angewendetes Regelwerk .....	49
11.1.2 Bewertung Finanzvermögen* .....	49
11.1.3 Bewertung Verwaltungsvermögen .....	50
11.1.4 Aktivierungsgrenzen .....	50
11.1.5 Bestehendes Verwaltungsvermögen.....	50
11.2 Grundlagen der Jahresrechnung .....	50
11.3 Eigenkapitalnachweis .....	51
11.4 Rückstellungsspiegel .....	52
11.5 Beteiligungsspiegel.....	53
11.6 Gewährleistungsspiegel.....	58
11.7 Anlagespiegel .....	59
11.8 Kreditkontrolle.....	62
11.8.1 Verpflichtungskredite für Investitionen .....	62
11.8.2 Nachkredite .....	64
11.9 Weitere massgebende Angaben.....	69
11.9.1 Werterhaltungskosten und Einlage in die Spezialfinanzierung Werterhalt Wasserversorgung .....	69
11.9.2 Werterhaltungskosten und Einlage in die Spezialfinanzierung Werterhalt Abwasseranlagen .....	70

12	DETAILS ZUR RECHNUNG.....	
12.1	Bilanz.....	71
12.2	Erfolgsrechnung nach Funktionen.....	79
12.3	Erfolgsrechnung nach Sachgruppen.....	94
12.4	Investitionsrechnung nach Funktionen.....	111
12.5	Investitionsrechnung nach Sachgruppen.....	114

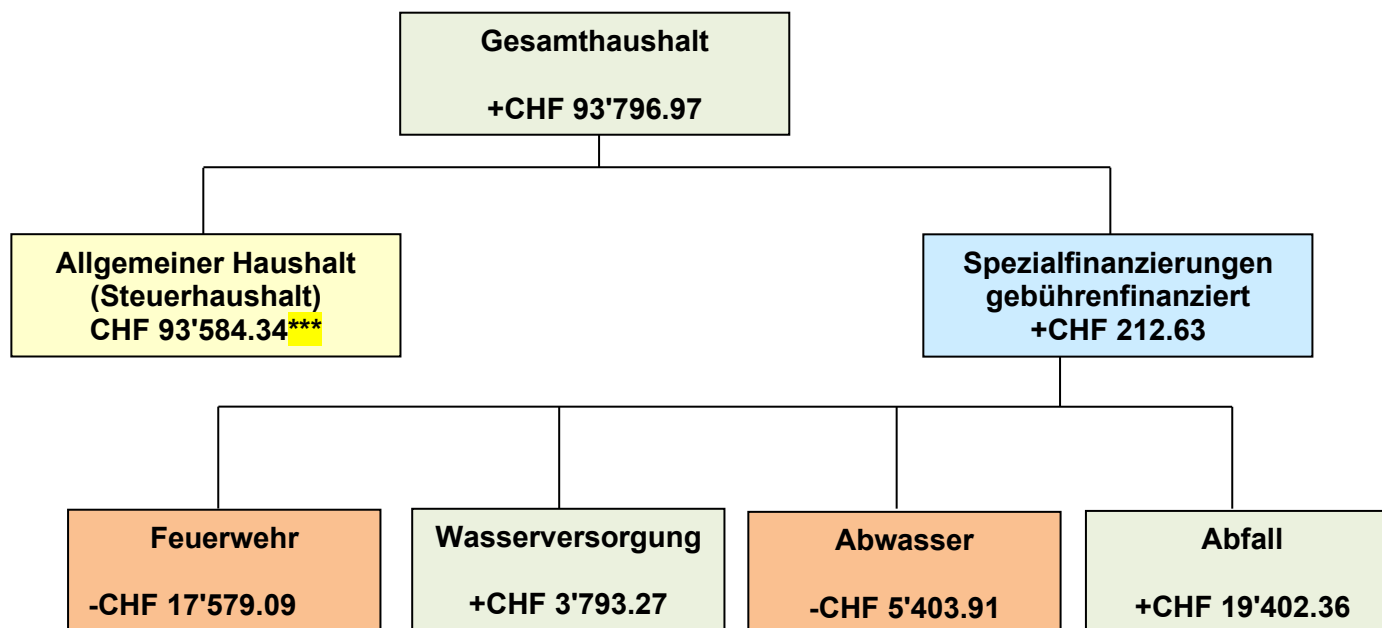
## BERICHTERSTATTUNG

**1.1 Bericht****Allgemeines**

Die Jahresrechnung 2024 wurde nach dem Rechnungslegungsmodell HRM2 gemäss Art. 70 Gemeindegesetz (GG, BSG 170.11) erstellt. Zum Einsatz gelangte das EDV-System der Firma Dialog.

**Ergebnisse**

Nach HRM2 ist das Ergebnis des **Gesamthaushalts** durch die Gemeindeversammlung zu genehmigen.



\*\*\* nach Einlage in die Spezialfinanzierung Vorfinanzierung Gemeindestrassen gemäss Reglement von CHF 30'000.00. Zusätzlichen Abschreibungen nach HRM2 (finanzpolitische Reserve) mussten im Rechnungsjahr 2024 keine vorgenommen werden. Die ordentlichen Abschreibungen im Steuerhaushalt waren höher als die Nettoinvestitionen.

### 1.1.1 Erfolgsrechnung

#### Ergebnis Gesamthaushalt

Der Gesamthaushalt schliesst mit einem Ertragsüberschuss von CHF 93'796.97 ab. Budgetiert war ein Aufwandüberschuss von CHF 38'200.00. Die Besserstellung gegenüber dem Budget 2024 beträgt CHF 131'996.97. Zu berücksichtigen ist, im ausserordentlichen Ertrag eine Entnahme aus der Spezialfinanzierung Übertragung VV EVB AG (Energieversorgung Blumenstein AG), laut Art. 85A GV über CHF 126'200.00 enthalten ist. Diese Spezialfinanzierung wird seit dem Jahr 2016 über die kommenden 16 Jahre (bis ins Jahr 2031) kontinuierlich abgebaut. Es handelt sich hiermit um einen rein buchmässigen Vorgang, welcher keinen Einfluss auf die flüssigen Mittel hat. Ohne diese Entnahme wäre das Ergebnis praktisch ausgeglichen.

#### Ergebnis Allgemeiner Haushalt (Steuerhaushalt)

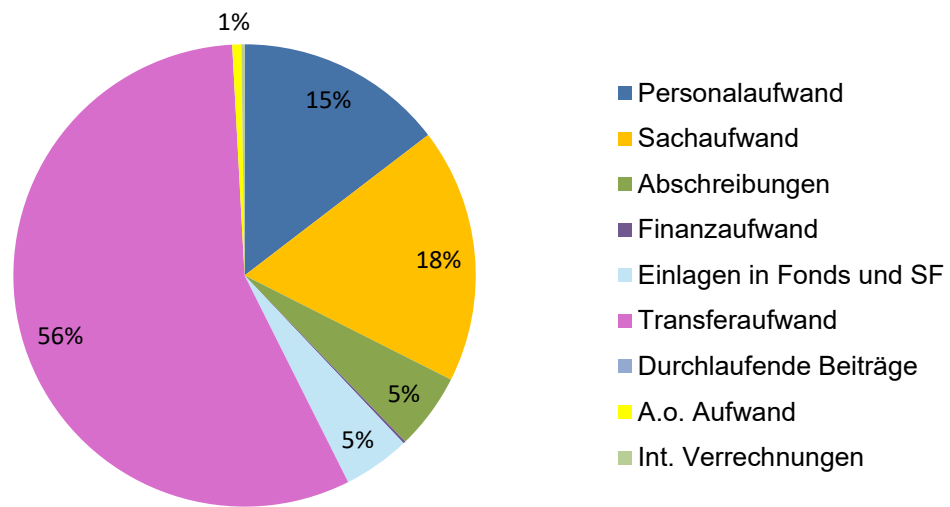
Im Allgemeine Haushalt mussten im Rechnungsjahr 2024 keine zusätzlichen Abschreibungen (finanzpolitische Reserve) getätigt werden. Die zusätzlichen Abschreibungen mit Bestand von CHF 665'079.79 (31.12.2024) werden per 01.01.2026 in die kumulierten Ergebnisse Vorjahre (Bilanzüberschuss) umgebucht und die Bestimmung zur Bildung und Entnahme von zusätzlichen Abschreibungen wird aufgehoben. Berücksichtigt wurde die Einlage in die Spezialfinanzierung Vorfinanzierung Gemeindestrassen gemäss Reglement von CHF 30'000.00. Nach Verbuchung dieser Aufwendung schliesst der Allgemeine Haushalt mit einem Ertragsüberschuss von CHF 93'584.34 ab. Budgetiert war ein ausgeglichenes Ergebnis von CHF 0.00.

#### Ergebnis Jahresrechnung 2024 im Vergleich zu Budget 2024

Ergebnis	Rechnung 2024	Budget 2024	Abweichung
<b>Steuerhaushalt</b>	93'584.34	0.00	93'584.34
<b>SF-Wasser</b>	3'793.27	-800.00	4'593.27
<b>SF-Abwasser</b>	-5'403.91	1'400.00	-6'803.91
<b>SF-Abfall</b>	19'402.36	-1'000.00	20'402.36
<b>SF-Feuerwehr</b>	-17'579.09	-37'800.00	20'220.91
<b>Ergebnis Gesamthaushalt</b>	<b>93'796.97</b>	<b>-38'200.00</b>	<b>131'996.97</b>
Einlage in Vorfinanzierung VV	30'000.00		
Einlage finanzpol. Reserve	0.00		
<b>Ertragsüberschuss brutto</b>	<b>123'796.97</b>		

## Entwicklung der Erfolgsrechnung nach Sachgruppen

### Aufwand nach Sachgruppen 2024



## Aufwand

Jahresrechnung 2024	
Aufwand	
5'329'180.84	

Budget 2024	
Aufwand	
5'349'500.00	

Jahresrechnung 2023	
Aufwand	
5'515'349.09	

Minderaufwand Budget	-20'319.16	-0.38 %
Minderaufwand JR 2023	-186'168.25	-3.38 %

### 30 Personalaufwand

Der Personalaufwand schliesst mit einem Minderaufwand von CHF 16'215.80 gegenüber dem Budgetwert ab. Die Löhne für das Verwaltungspersonal liegen aufgrund Personalwechsel und tieferer Altersstruktur um CHF 18'609.70 tiefer. Die Position Feuerwehr-Sold weist ein Minderaufwand von CHF 8'829.10 auf. Für Aushilfspersonal Schuhhausreinigung wurden weniger Stunden benötigt, was zu einem Minderaufwand von CHF 4'592.95 führt. Der Lohnaufwand Strassenunterhalt liegt CHF 14'383.40 über der Budgetannahme. Gründe hierfür sind der Zusatzaufwand für bauliche Anpassungen im Werkhofmagazin und Abschluss- und Übergabearbeiten Wegmeisterfunktion infolge Pensionierung Frühjahr 2025. Im Bereich Abfall liegen die Löhne CHF 3'341.15 unter der Prognose. Die Arbeitgeberbeiträge AHV, Pensionskasse und Familienausgleichskasse schliessen CHF 5'245.05 über dem Budgetwert ab. Grund hierfür ist die Nachzahlung von Arbeitgeberbeiträgen an die Pensionskasse aufgrund geleisteter Mehrstunden eines Arbeitnehmers im Stundenlohn.

### 31 Sachaufwand

Der Sachaufwand liegt CHF 32'884.62 über dem Budget. Gründe hierfür sind:

Mehraufwand für die Anschaffung von Abfallsäcken und Flyern «bring plastic back», Mehraufwand für Baubewilligungsgebühren und Fachberichte in Abhängigkeit der Bautätigkeit. Dementsprechend jedoch auch höhere Einnahmen bei den Gebühren für Amtshandlungen, Mehraufwand beim baulichen und betrieblichen Unterhalt Hochbauten, Gebäude Schulliegenschaft durch die Montage eines Sicherheitsgeländers (BFU-Konform) und die Sanierung des Wintergartens. Mehraufwand für Reisekosten und Spesen für die unter den Löhnen budgetierte Kilometerentschädigung Werkhof. Die grösste Abweichung ist für die Wertberichtigung gefährdete Steuerguthaben und für Abschreibung tatsächlicher Forderungsverluste (Steuern und Gebühren) entstanden. Minderaufwand ist beim Ersatz von Wasserzähler zu verzeichnen. Dies aufgrund des generellen Ersatzes der Zähler über die Investitionsrechnung. Die Kosten für Ver- und Entsorgung Liegenschaften Verwaltungsvermögen schliessen mit einem Minderaufwand von CHF 15'895.75 weit unter dem budgetierten Betrag ab. Bei den Dienstleistungen Dritter ist ein Minderaufwand von CHF 10'534.24 zu verzeichnen. Für den Unterhalt des Leitungsnetzes Wasser und Abwasser sowie der Unterhalt Mobilen fallen die Kosten ebenfalls weit unter den Budgetwerten aus.

### 33 Abschreibungen

Die Abschreibungen liegen mit einem leichten Mehraufwand von CHF 1'029.85 im Budgetbereich. Neu abgeschrieben wird auf dem Kommunalfahrzeug, welches gestützt auf den Einsatz auf die Verschiedenen Funktionen Gemeindestrasse, Wasser, Abwasser, Abfall, Friedhof und Hundetoiletten gemäss Budgetvorgabe aufgeteilt wird. Ebenfalls erstmalig wurden die Kosten der Ortsplanungsrevision unter der Funktion Raumordnung allgemein abgeschrieben. Das bestehende Verwaltungsvermögen (Art. T2-4 Abs. 1 Ziff. 1. bis 4., Übergangsbestimmungen GV) wurde per 01.01.2016 zu Buchwerten in HRM2 übernommen und beträgt CHF 1'120'807.00. Dieses wird innert 12 Jahren (CHF 93'370.00 / Jahr) abgeschrieben.



### **34 Finanzaufwand**

Der Finanzaufwand liegt CHF 13'736.45 unter dem Budget und enthält den Zinsaufwand und den baulichen Unterhalt der Liegenschaften des Finanzvermögens. Im Rechnungsjahr ist praktisch kein baulicher Unterhalt für die Liegenschaften Finanzvermögen angefallen. Bei der internen Verzinsung der Spezialfinanzierungen wurden aufgrund der Stetigkeit ein unveränderter Zinssatz von 0.2% analog den Vorjahren angewendet, was die Budgetabweichung begründet.

### **35 Einlagen in Fonds und Spezialfinanzierungen**

Die Einlagen in Fonds und Spezialfinanzierungen liegen CHF 20'091.02 über den Budgetwert, bedingt durch die höheren Einlagen bei den Spezialfinanzierungen Wasser und Abwasser. Die Einlage in die Spezialfinanzierung Liegenschaften Finanzvermögen wurde über die Sachgruppe 38 (gemäss HB Gemeindefinanzen) vorgenommen.

### **36 Transferaufwand**

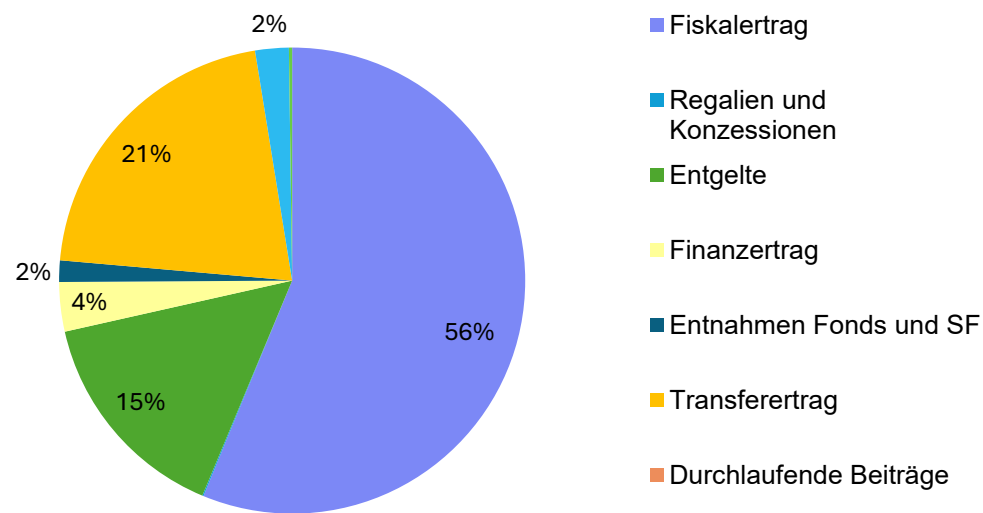
Der Transferaufwand liegt CHF 51'682.00 unter dem Budget. Der Hauptanteil ist der Minderaufwand an die Entschädigungen an Kanton (Lehrerbesoldungen Primarstufe und Oberstufe) im Vergleich zum Budgetwert (Schuljahr entspricht nicht Rechnungsjahr und kleiner Abweichungen in den SchülerInnenzahlen) und Aufteilung der Kosten auf die Funktionen Kindergarten, Primar- und Sekundarstufe für den Bereich besondere Massnahmen. Die Schlussabrechnung Lastenausgleich Sozialhilfe wird erst im Juni des Folgejahres eröffnet, weshalb im Rechnungsjahr jeweils eine periodengerechte Rückstellung zu buchen ist, was zu einem Mehraufwand führte. Minderaufwand ist auch beim Aufwand Betreuungsgutscheinsystem für Kitas und Tagesfamilienorganisationen, beim Beitrag an den Regionalen Sozialdienst Wattenwil, den Betriebskosten ARA Gürbetal, den Lastenverteiler Familienzulagen, Lastenausgleich Öffentlicher Verkehr und den Alimentenbevorschussungen entstanden.

### **38 Ausserordentlicher Aufwand**

Der ausserordentliche Aufwand liegt CHF 3'460.00 über dem Budgetwert.

Gestützt auf das gute Rechnungsergebnis wurde der budgetierte Betrag von CHF 30'000.00 in die Vorfinanzierung Gemeindestrassen gemäss gültigem Reglement ab 01.01.2023 eingelegt. Künftig können dieser Spezialfinanzierung Mittel für den aperiodischen Unterhalt oder die ordentlichen Abschreibungen der Gemeindestrassen entnommen werden. Weiter wurde die Einlage in die Spezialfinanzierung Werterhalt Finanzvermögen (im Budget unter SG 35) vorgenommen.

## Ertrag nach Sachgruppen 2024



### Ertrag

Jahresrechnung 2024	
	Ertrag
	5'422'977.81

Budget 2024	
	Ertrag
	5'311'300.00

Jahresrechnung 2023	
	Ertrag
	5'520'768.26

Mehrertrag Budget	111'677.81	2.10 %
Minderertrag JR 2023	-97'790.45	-1.77 %

### 40 Fiskalertrag

Der Fiskalertrag liegt mit CHF 188'857.30 deutlich über dem Budgetwert.

- Die Einkommenssteuern natürliche Personen liegen um CHF 118'693.10 oder 5.44% über dem Budget. Der Ertrag aus aktiven Steuerauscheidungen (Ertrag aus Teilung anderer Gemeinden) wurde um CHF 4'467.00 zu tief budgetiert. Der Aufwand für passive Steuerauscheidung (Aufwand Teilung zu Gunsten anderer Ansprechergemeinden) liegt aufgrund der höheren Einnahmen um CHF 16'150.15 oder 64.60% über dem Budgetwert.

- Die Vermögenssteuern weisen einen Minderertrag von CHF 1'312.90 oder 0.63% aus. Die passiven Steuerauscheidungen Vermögen wurden um CHF 4'443.95 zu tief budgetiert, bewegen sich jedoch im Rahmen des Vorjahresaufwandes.
- Die Quellensteuern natürliche Personen erfahren gegenüber dem Budget ein Mehrertrag von CHF 5'821.15 oder 28.12%.
- Die Gewinnsteuern juristische Personen liegen netto um CHF 45'516.15 oder 79.85% über dem Prognosewert. Gegenüber dem Vorjahr beträgt der Minderertrag aus Gewinnsteuern CHF 57'233.50.
- Die Liegenschaftssteuern liegen mit einem Ertrag von CHF 270'538.80 um CHF 4'538.80 oder 1.71% über dem Budget.
- Bei den Grundstückgewinnsteuern resultiert ein Minderertrag von CHF 12'270.70 oder 30.68%.
- Die Sonderveranlagungen (Auszahlung Pensionskassen- oder Guthaben Säule 3a mit gesondertem Steuertarif) erzielen einen Mehrertrag von CHF 17'362.20 oder 28.94% gegenüber dem Budget.
- Bei den Erbschafts- und Schenkungssteuern beträgt der Mehrertrag CHF 10'796.00 oder 1079.60%. Diese Position ist schwierig abzuschätzen und ein verlässlicher Budgetwert zu erreichen ist knifflig.
- Der Eingang aus abgeschriebenen Steuern liegt mit CHF 3'401.30 um 37.79% unter der Budgetprognose.

#### **41 Regalien und Konzessionen**

Der Konzessionsertrag der Energieversorgung Blumenstein AG ist CHF 1'395.51 unter dem Budgetwert eingegangen.

#### **42 Entgelte**

Die Entgelte liegen CHF 30'681.67 über der Budgetprognose.

Die Mehreinnahmen bei den Feuerwehersatzabgaben betragen CHF 6'288.30.

Die Gebühren für Amtshandlungen weisen einen erheblichen Mehrertrag von CHF 29'449.95 auf. Der Mehrertrag ist hauptsächlich bei den Baubewilligungsgebühren entstanden.

Bei den Benützungsgebühren und Dienstleistungen ist ein Minderertrag von CHF 11'276.68 entstanden. Dieser ist auf die tieferen Einnahmen für den Verkauf von SBB-Tageskarten aufgrund neuem Verkaufssystem, tiefere Abwassergebühren (jedoch im Bereich des Vorjahres) und tiefere Bestattungsgebühren zurückzuführen.

Der Mehrertrag aus Kehrichtgebühren, Verbrauchsgebühren (Containerplomben) beträgt CHF 8'467.81.

Der Mindertrag aus Rückerstattungen bei den Gemeindestrassen beträgt CHF 5'943.00 und liegt in Abhängigkeit der ausgeführten Arbeiten für Dritte durch das gemeindeeigene Werkhofpersonal.

#### **44 Finanzertrag**

Der Finanzertrag weist einen Minderertrag von CHF 5'217.80 aus, gestützt auf die tieferen Werte der verrechneten Aktivzinsen mit unverändertem Zinssatz von 0.2%. Für kurzfristige Finanzanlagen (Festgelder) konnte ein Mehrertrag von CHF 3'749.95 generiert werden.

#### **45 Entnahmen aus Fonds und Spezialfinanzierungen im Eigenkapital**

Die Entnahmen aus dem Werterhalt der Spezialfinanzierungen Wasser und Abwasser für Abschreibungen und Unterhaltsbedarf sind CHF 6'387.10 über dem Budgetwert ausgefallen.

#### **46 Transferertrag**

Der Minderertrag gegenüber dem Budget beträgt CHF 111'433.45 oder 8.89%. Die Entschädigungen des Kantons an die Lehrerbesoldungskosten sind aufgrund kleiner Abweichungen bei den SchülerInnenzahlen und jahresübergreifender Aufteilung (Schuljahr entspricht nicht dem Rechnungsjahr) unter dem Budget ausgefallen. Bei den Betreuungsgutscheinen Kita entstand praktisch kein Aufwand, weshalb auch der Kantonsanteil tiefer ausfällt. In der Sozialhilferechnung 2024 entstand kein Überschuss der Aufwendungen, was gegenüber dem Budget ein Minderertrag von CHF 19'000.00 ausmacht. Die Erträge aus Nachbargemeinden an den Betriebs- und Lohnkosten IBEM (Integration und besondere Massnahmen) wurden nach Schulstufen und Schülerzahlen Kindergarten, Primar- und Oberstufe aufgeteilt. Aufgrund einer Rückerstattung aus den Vorjahren für den Bereich besondere Massnahmen konnte in der Primarstufe ein Mehrertrag generiert werden. Für die Neophytenbekämpfung wurden Kantonsbeiträge vereinnahmt, welche nicht budgetiert waren. Aufgrund höherer Steuereinnahmen in den Vorjahren liegt der Zuschuss aus dem Finanz- und Lastenausgleich um CHF 23'745.00 unter dem prognostizierten Wert.

#### **48 Ausserordentlicher Ertrag**

Die Spezialfinanzierung Übertragung Verwaltungsvermögen (aus Übertragung Energieversorgung Blumenstein AG) gem. Art. 85a GV ist ab 2016 innert 16 Jahren aufzulösen. Eine Tranche beläuft sich auf CHF 126'200.00 und wird zugunsten der Erfolgsrechnung vorgenommen. Eine Entnahme für den baulichen Unterhalt der Liegenschaften Finanzvermögen wurde nicht getätigt.

### **1.1.2 Spezialfinanzierungen (SF)**

#### **SF Wasserversorgung**

Die Wasserversorgung (Funktion 7101) schliesst mit einem Ertragsüberschuss von CHF 3'793.27 ab. Budgetiert war ein Aufwandüberschuss von CHF 800.00. Die Besserstellung gegenüber dem Budget beträgt CHF 4'593.27. Die Einlagen in den Werterhalt wurden auf 85% festgesetzt. Das Eigenkapital (Rechnungsausgleich) der SF Wasserversorgung beträgt per 31.12.2024 CHF 264'777.76 (Konto: 29001.01). Der Bestand des Werterhalts beläuft sich auf CHF 1'123'985.72 (Konto: 29301.01).

#### **SF Abwasserentsorgung**

Die Abwasserentsorgung (Funktion 7201) schliesst mit einem Aufwandüberschuss von CHF 5'403.91 ab. Budgetiert war ein Ertragsüberschuss von CHF 1'400.00. Die Schlechterstellung gegenüber dem Budget beträgt CHF 6'803.91. Die Einlagen in den Werterhalt wurden auf 60% der gemeindeeigenen Anlagewerte und auf 60% für die Anlagewerte an der regionalen Anlage ARAG festgesetzt. Das Eigenkapital (Rechnungsausgleich) der SF-Abwasserentsorgung beträgt per 31.12.2024 CHF 126'891.66 (Konto: 29002.01). Der Bestand des Werterhalts beläuft sich auf CHF 3'013'944.35 (Konto: 29302.01).

#### **SF Abfall**

Die Abfallentsorgung (Funktion 7301) schliesst mit einem Ertragsüberschuss von CHF 19'402.36 ab. Budgetiert war ein Aufwandüberschuss von CHF 1'000.00. Die Verbesserung gegenüber dem Budget beträgt CHF 20'402.36. Das Eigenkapital (Rechnungsausgleich) der SF Abfall beträgt per 31.12.2024 CHF 96'677.31 (Konto: 29003.01).

### 1.1.3 Übrige Spezialfinanzierungen (SF) mit Gemeindereglement

#### SF Feuerwehr

Die zweiseitige SF Feuerwehr (Funktion 1506) schliesst mit einem Aufwandüberschuss von CHF 17'579.09 ab. Die Ersatzabgaben sind über dem Budget eingetroffen. Zum schlechten Ergebnis haben die zwingenden Anschaffungen für Rückflussverhinderer, Ersatz AS-Flaschen und Akku Lüfter beigetragen. Das Eigenkapital beträgt per 31.12.2024 CHF 202'517.11 (Konto: 29000.01).

#### SF Liegenschaften des Finanzvermögens

Der Bestand der SF Liegenschaften des Finanzvermögens beläuft sich auf CHF 49'049.30.

### 1.1.4 Investitionsrechnung

Es wurden Nettoinvestitionen von CHF 480'956.98 getätigt. Budgetiert waren Nettoinvestitionen von CHF 840'000.00. Einige der ursprünglich für 2024 vorgesehenen Investitionen konnten noch nicht ausgeführt werden. Zudem konnte eine aus dem Ersatzbeitragsfonds zugesicherte Einnahme an die Umwandlung der Zivilschutzanlage in Schutzplätze abgegrenzt werden. Dieser Beitrag war im Investitionsbudget 2024 nicht berücksichtigt.

### 1.1.5 Bilanz

Die Bilanzsumme beträgt per 31.12.2024 CHF 10'012'642.29 (Vorjahr: CHF 10'074'098.62). Davon beläuft sich das Finanzvermögen auf CHF 4'528'333.25. (Vorjahr: CHF 4'784'557.01). Gegenüber dem Vorjahr entspricht dies einer Abnahme von CHF 256'223.76.

Das Verwaltungsvermögen beträgt per 31.12.2024 CHF 5'484'309.04 (Vorjahr CHF 5'289'541.61), was einer Zunahme von CHF 194'767.43 entspricht.

Das Fremdkapital ist von CHF 1'879'099.88 auf CHF 1'647'782.66 gesunken. Die Abnahme von CHF 231'317.22 ist primär auf die tieferen Bestände Sammelkonto Kreditorenbuchhaltung und den tieferen Bestand kurzfristigen Rückstellungen IR zurückzuführen.

Das Eigenkapital (SG 29) beträgt per 31.12.2024 CHF 8'364'859.63 (Vorjahr: CHF 8'194'998.74).

**Das massgebende Eigenkapital (299 Bilanzüberschuss) beläuft sich auf CHF 1'504'127.31** (Vorjahr CHF 1'410'542.97). Die Veränderung entspricht dem Ertragsüberschuss im allgemeinen Haushalt (Steuerhaushalt) von CHF 93'584.34.

### 1.1.6 Nachkredite

Es werden nur Nachkredite grösser CHF 3'000.00 aufgeführt

NACHKREDITE gem. separater Tabelle	CHF	587'655.62
Davon gebunden	CHF	435'338.32
Davon Kompetenz Gemeinderat	CHF	152'317.30
Davon Kompetenz Gemeindeversammlung	CHF	0.00

## 1.2 Spezialfinanzierungen (gebührenfinanzierte Bereiche, gemäss Art. 30 Bst. b FHDV)

SF Wasser 7101	JR 2024	Budget 2024	JR 2023
Erfolg	3'793.27	-800.00	609.21
Verwaltungsvermögen	1'671'326.77		1'411'785.72
Bestand SF Werterhalt	1'123'985.72		1'079'484.20
Bestand SF RA	264'777.76		260'984.49

SF Abwasser 7201	JR 2024	Budget 2024	JR 2023
Erfolg	-5'403.91	1'400.00	1'229.70
Verwaltungsvermögen	408'055.75		352'577.70
Bestand SF Werterhalt	3'013'944.35		2'889'641.95
Bestand SF RA	126'891.66		132'295.57

SF Abfall 7301	JR 2024	Budget 2024	JR 2023
Erfolg	19'402.36	-1'000.00	-483.55
Verwaltungsvermögen	41'228.10		42'520.05
Bestand SF RA	96'677.31		77'274.95

SF Feuerwehr 1506	JR 2024	Budget 2024	JR 2023
Erfolg	-17'579.09	-37'800.00	4'063.81
Verwaltungsvermögen	68'072.90		85'210.05
Bestand SF RA	202'517.11		220'096.20

## 2 ECKDATEN

### 2.1 Übersicht

	Rechnung 2024	Budget 2024	Rechnung 2023
Jahresergebnis ER Gesamthaushalt	93'796.97	-38'200.00	5'419.17
Jahresergebnis ER Allgemeiner Haushalt	93'584.34	0.00	0.00
Jahresergebnis gesetzliche Spezialfinanzierungen	212.63	-38'200.00	5'419.17
Steuerertrag natürliche Personen	2'543'362.55	2'416'200.00	2'466'780.90
Steuerertrag juristische Personen	102'712.75	57'200.00	160'025.65
Liegenschaftssteuer	270'538.80	266'000.00	273'688.35
Nettoinvestitionen	480'956.98	840'000.00	1'134'661.88
Bestand Finanzvermögen	4'528'333.25		4'784'557.01
Bestand Verwaltungsvermögen Gesamthaushalt	5'484'309.04		5'289'541.61
Bestand Verwaltungsvermögen Allgemeiner Haushalt	3'295'625.52		3'397'448.09
Bestand Verwaltungsvermögen Spezialfinanzierungen	2'188'683.52		1'892'093.52
Fremdkapital	1'647'782.66		1'879'099.88
Eigenkapital	8'364'859.63		8'194'998.74
Reserven	665'079.79		665'079.79
Bilanzüberschuss	1'504'127.31		1'410'542.97

## 2.2 Selbstfinanzierung / Finanzierungsergebnis

		Rechnung 2024	Budget 2024	Rechnung 2023
Ergebnis Gesamthaushalt	90	93'796.97	-38'200.00	5'419.17
Abschreibung Verwaltungsvermögen	33	283'529.85	282'500.00	215'229.50
Einlagen in Fonds und Spezialfinanzierungen	35	249'391.02	229'300.00	248'850.00
Entnahmen aus Fonds und Spezialfinanzierungen	45	80'587.10	74'200.00	91'698.15
Wertberichtigung Darlehen Verwaltungsvermögen	364	0.00	0.00	0.00
Wertberichtigung Beteiligungen Verwaltungsvermögen	365	0.00	0.00	0.00
Abschreibungen Investitionsbeiträge	366	2'659.70	1'400.00	1'393.55
Einlagen in das Eigenkapital	389	33'460.00	30'000.00	423'486.08
Entnahmen aus dem Eigenkapital	489	126'200.00	128'200.00	126'200.00
Aufwertung Verwaltungsvermögen	4490	0.00	0.00	0.00
<b>Selbstfinanzierung</b>		<b>456'050.44</b>	<b>302'600.00</b>	<b>676'480.15</b>
<b>Nettoinvestitionen</b>				
Investitionsausgaben	6900	790'161.46	840'000.00	1'143'018.43
Investitionseinnahmen	5900	309'204.48	0.00	8'356.55
<b>Nettoinvestitionen</b>		<b>480'956.98</b>	<b>840'000.00</b>	<b>1'134'661.88</b>
<b>Finanzierungsergebnis</b>		<b>-24'906.54</b>	<b>-537'400.00</b>	<b>-458'181.73</b>



## 2.3 Gestufte Erfolgsausweise

### 2.3.1 Gesamter Haushalt

	Jahresrechnung 2024	Budget 2024	Jahresrechnung 2023
<b>Betrieblicher Aufwand</b>			
30 Personalaufwand	778'084.20	794'300.00	751'015.60
31 Sach- und übriger Betriebsaufwand	950'784.62	917'900.00	1'022'190.61
33 Abschreibungen Verwaltungsvermögen	283'529.85	282'500.00	215'229.50
35 Einlagen in Fonds und Spezialfinanzierungen	249'391.02	229'300.00	248'850.00
36 Transferaufwand	3'013'018.00	3'064'700.00	2'831'621.00
37 Durchlaufende Beiträge	-	-	4'592.00
<b>Total Betrieblicher Aufwand</b>	<b>5'274'807.69</b>	<b>5'288'700.00</b>	<b>5'073'498.71</b>
<b>Betrieblicher Ertrag</b>			
40 Fiskalertrag	3'048'457.30	2'859'600.00	3'093'496.50
41 Regalien und Konzessionen	4'504.49	5'900.00	4'655.15
42 Entgelte	823'381.67	792'700.00	809'445.70
43 Verschiedene Erträge	-	100.00	-
45 Entnahmen aus Fonds und Spezialfinanzierungen	80'587.10	74'200.00	91'698.15
46 Transferertrag	1'142'166.55	1'253'600.00	1'226'593.71
47 Durchlaufende Beiträge	-	-	4'592.00
<b>Total Betrieblicher Ertrag</b>	<b>5'099'097.11</b>	<b>4'986'100.00</b>	<b>5'230'481.21</b>
<b>ERGEBNIS AUS BETRIEBLICHER TÄTIGKEIT</b>	<b>-175'710.58</b>	<b>-302'600.00</b>	<b>156'982.50</b>
34 Finanzaufwand	8'863.55	22'600.00	6'992.10
44 Finanzertrag	185'631.10	188'800.00	152'714.85
<b>ERGEBNIS AUS FINANZIERUNG</b>	<b>176'767.55</b>	<b>166'200.00</b>	<b>145'722.75</b>
<b>OPERATIVES ERGEBNIS</b>	<b>1'056.97</b>	<b>-136'400.00</b>	<b>302'705.25</b>
38 Ausserordentlicher Aufwand	33'460.00	30'000.00	423'486.08
48 Ausserordentlicher Ertrag	126'200.00	128'200.00	126'200.00
<b>AUSSERORDENTLICHES ERGEBNIS</b>	<b>92'740.00</b>	<b>98'200.00</b>	<b>-297'286.08</b>
<b>GESAMTERGEBNIS ERFOLGSRECHNUNG</b>	<b>93'796.97</b>	<b>-38'200.00</b>	<b>5'419.17</b>

### 2.3.2 Allgemeiner Haushalt

	Rechnung 2024	Budget 2024	Rechnung 2023
<b>Betrieblicher Aufwand</b>			
30 Personalaufwand	722'558.90	724'600.00	694'946.95
31 Sach- und übriger Betriebsaufwand	728'797.44	662'200.00	783'144.57
33 Abschreibungen Verwaltungsvermögen	198'275.45	206'000.00	173'748.15
35 Einlagen in Fonds und Spezialfinanzierungen	0.00	2'800.00	0.00
36 Transferaufwand	2'820'136.05	2'868'100.00	2'646'182.26
37 Durchlaufende Beiträge	0.00	0.00	4'592.00
<b>Total Betrieblicher Aufwand</b>	<b>4'469'767.84</b>	<b>4'463'700.00</b>	<b>4'302'613.93</b>
<b>Betrieblicher Ertrag</b>			
40 Fiskalertrag	3'048'457.30	2'859'600.00	3'093'496.50
41 Regalien und Konzessionen	4'504.49	5'900.00	4'655.15
42 Entgelte	130'917.94	113'700.00	155'867.55
43 Verschiedene Erträge	0.00	100.00	0.00
45 Entnahmen aus Fonds und Spezialfinanzierungen	0.00	0.00	0.00
46 Transferertrag	1'115'459.15	1'228'600.00	1'201'529.71
47 Durchlaufende Beiträge	0.00	0.00	4'592.00
<b>Total Betrieblicher Ertrag</b>	<b>4'299'338.88</b>	<b>4'207'900.00</b>	<b>4'460'140.91</b>
<b>ERGEBNIS AUS BETRIEBLICHER TÄTIGKEIT</b>	<b>-170'428.96</b>	<b>-255'800.00</b>	<b>157'526.98</b>
34 Finanzaufwand	8'461.35	17'300.00	6'992.10
44 Finanzertrag	179'734.65	174'900.00	146'751.20
<b>ERGEBNIS AUS FINANZIERUNG</b>	<b>171'273.30</b>	<b>157'600.00</b>	<b>139'759.10</b>
<b>OPERATIVES ERGEBNIS</b>	<b>844.34</b>	<b>-98'200.00</b>	<b>297'286.08</b>
38 Ausserordentlicher Aufwand	33'460.00	30'000.00	423'486.08
48 Ausserordentlicher Ertrag	126'200.00	128'200.00	126'200.00
<b>AUSSERORDENTLICHES ERGEBNIS</b>	<b>92'740.00</b>	<b>98'200.00</b>	<b>-297'286.08</b>
<b>GESAMTERGEBNIS ERFOLGSRECHNUNG</b>	<b>93'584.34</b>	<b>0.00</b>	<b>0.00</b>

## 2.3.3 Feuerwehr

	Jahresrechnung 2024	Budget 2024	Jahresrechnung 2023
<b>Betrieblicher Aufwand</b>			
30 Personalaufwand	32'741.40	44'600.00	25'998.00
31 Sach- und übriger Betriebsaufwand	66'989.34	64'500.00	48'688.64
33 Abschreibungen Verwaltungsvermögen	17'137.15	17'200.00	17'137.15
35 Einlagen in Fonds und Spezialfinanzierungen			
36 Transferaufwand	2'032.20	4'800.00	2'360.90
37 Durchlaufende Beiträge			
<b>Total Betrieblicher Aufwand</b>	<b>118'900.09</b>	<b>131'100.00</b>	<b>94'184.69</b>
<b>Betrieblicher Ertrag</b>			
40 Fiskalertrag			
41 Regalien und Konzessionen			
42 Entgelte	78'951.10	71'000.00	75'940.00
43 Verschiedene Erträge			
45 Entnahmen aus Fonds und SF			
46 Transferertrag	22'083.00	22'000.00	22'064.00
47 Durchlaufende Beiträge			
<b>Total Betrieblicher Ertrag</b>	<b>101'034.10</b>	<b>93'000.00</b>	<b>98'004.00</b>
<b>ERGEBNIS AUS BETRIEBLICHER TÄTIGKEIT</b>	<b>-17'865.99</b>	<b>-38'100.00</b>	<b>3'819.31</b>
34 Finanzaufwand			
44 Finanzertrag	286.90	300.00	244.50
<b>ERGEBNIS AUS FINANZIERUNG</b>	<b>286.90</b>	<b>300.00</b>	<b>244.50</b>
<b>OPERATIVES ERGEBNIS</b>	<b>-17'579.09</b>	<b>-37'800.00</b>	<b>4'063.81</b>
38 Ausserordentlicher Aufwand	-	-	-
48 Ausserordentlicher Ertrag			
<b>AUSSERORDENTLICHES ERGEBNIS</b>	<b>-</b>	<b>-</b>	<b>-</b>
<b>GESAMTERGEBNIS ERFOLGSRECHNUNG</b>	<b>-17'579.09</b>	<b>-37'800.00</b>	<b>4'063.81</b>

### 2.3.4 Wasserversorgung

	Jahresrechnung 2024	Budget 2024	Jahresrechnung 2023
<b>Betrieblicher Aufwand</b>			
30 Personalaufwand	12'080.90	10'000.00	18'248.60
31 Sach- und übriger Betriebsaufwand	16'701.50	50'500.00	45'259.50
33 Abschreibungen Verwaltungsvermögen	59'371.65	36'200.00	19'450.05
35 Einlagen in Fonds und Spezialfinanzierungen	104'196.02	87'000.00	91'377.00
36 Transferaufwand	94'967.25	78'000.00	74'109.99
37 Durchlaufende Beiträge			
<b>Total Betrieblicher Aufwand</b>	<b>287'317.32</b>	<b>261'700.00</b>	<b>248'445.14</b>
<b>Betrieblicher Ertrag</b>			
40 Fiskalertrag	-	-	-
41 Regalien und Konzessionen	-	-	-
42 Entgelte	228'818.29	227'000.00	221'912.20
43 Verschiedene Erträge			
45 Entnahmen aus Fonds und Spezialfinanzierungen	59'694.50	36'200.00	23'986.90
46 Transferertrag	3'000.00	3'000.00	3'000.00
47 Durchlaufende Beiträge			
<b>Total Betrieblicher Ertrag</b>	<b>291'512.79</b>	<b>266'200.00</b>	<b>248'899.10</b>
<b>ERGEBNIS AUS BETRIEBLICHER TÄTIGKEIT</b>	<b>4'195.47</b>	<b>4'500.00</b>	<b>453.96</b>
34 Finanzaufwand	402.20	5'300.00	-
44 Finanzertrag	-	-	155.25
<b>ERGEBNIS AUS FINANZIERUNG</b>	<b>-402.20</b>	<b>-5'300.00</b>	<b>155.25</b>
OPERATIVES ERGEBNIS	3'793.27	-800.00	609.21
38 Ausserordentlicher Aufwand	-	-	-
48 Ausserordentlicher Ertrag	-	-	-
<b>AUSSERORDENTLICHES ERGEBNIS</b>	<b>-</b>	<b>-</b>	<b>-</b>
<b>GESAMTERGEBNIS ERFOLGSRECHNUNG</b>	<b>3'793.27</b>	<b>-800.00</b>	<b>609.21</b>

### 2.3.5 Abwasserentsorgung

	Jahresrechnung 2024	Budget 2024	Jahresrechnung 2023
<b>Betrieblicher Aufwand</b>			
30 Personalaufwand	2'558.25	3'900.00	2'458.80
31 Sach- und übriger Betriebsaufwand	23'555.40	21'000.00	31'674.40
33 Abschreibungen Verwaltungsvermögen	7'384.55	22'700.00	3'894.90
35 Einlagen in Fonds und Spezialfinanzierungen	145'195.00	139'500.00	157'473.00
36 Transferaufwand	85'694.75	104'700.00	100'577.70
37 Durchlaufende Beiträge			
<b>Total Betrieblicher Aufwand</b>	<b>264'387.95</b>	<b>291'800.00</b>	<b>296'078.80</b>
<b>Betrieblicher Ertrag</b>			
40 Fiskalertrag	-	-	-
41 Regalien und Konzessionen	-	-	-
42 Entgelte	232'818.74	242'000.00	224'412.35
43 Verschiedene Erträge			
45 Entnahmen aus Fonds und Spezialfinanzierungen	20'892.60	38'000.00	67'711.25
46 Transferertrag			
47 Durchlaufende Beiträge	-	-	-
<b>Total Betrieblicher Ertrag</b>	<b>253'711.34</b>	<b>280'000.00</b>	<b>292'123.60</b>
<b>ERGEBNIS AUS BETRIEBLICHER TÄTIGKEIT</b>	<b>-10'676.61</b>	<b>-11'800.00</b>	<b>-3'955.20</b>
34 Finanzaufwand	-	-	-
44 Finanzertrag	5'272.70	13'200.00	5'184.90
<b>ERGEBNIS AUS FINANZIERUNG</b>	<b>5'272.70</b>	<b>13'200.00</b>	<b>5'184.90</b>
<b>OPERATIVES ERGEBNIS</b>	<b>-5'403.91</b>	<b>1'400.00</b>	<b>1'229.70</b>
38 Ausserordentlicher Aufwand	-	-	-
48 Ausserordentlicher Ertrag	-	-	-
<b>AUSSERORDENTLICHES ERGEBNIS</b>	<b>-</b>	<b>-</b>	<b>-</b>
<b>GESAMTERGEBNIS ERFOLGSRECHNUNG</b>	<b>-5'403.91</b>	<b>1'400.00</b>	<b>1'229.70</b>

## 2.3.6 Abfall

	Jahresrechnung 2024	Budget 2024	Jahresrechnung 2023
<b>Betrieblicher Aufwand</b>			
30 Personalaufwand	8'144.75	11'200.00	9'363.25
31 Sach- und übriger Betriebsaufwand	114'740.94	119'700.00	113'423.50
33 Abschreibungen Verwaltungsvermögen	1'361.05	400.00	999.25
35 Einlagen in Fonds und Spezialfinanzierungen			
36 Transferaufwand	10'187.75	9'100.00	8'390.15
37 Durchlaufende Beiträge	-	-	-
<b>Total Betrieblicher Aufwand</b>	<b>134'434.49</b>	<b>140'400.00</b>	<b>132'176.15</b>
<b>Betrieblicher Ertrag</b>			
40 Fiskalertrag	-	-	-
41 Regalien und Konzessionen	-	-	-
42 Entgelte	151'875.60	139'000.00	131'313.60
43 Verschiedene Erträge			
45 Entnahmen aus Fonds und Spezialfinanzierungen	-	-	-
46 Transferertrag	1'624.40	-	-
47 Durchlaufende Beiträge	-	-	-
<b>Total Betrieblicher Ertrag</b>	<b>153'500.00</b>	<b>139'000.00</b>	<b>131'313.60</b>
<b>ERGEBNIS AUS BETRIEBLICHER TÄTIGKEIT</b>	<b>19'065.51</b>	<b>-1'400.00</b>	<b>-862.55</b>
34 Finanzaufwand	-	-	-
44 Finanzertrag	336.85	400.00	379.00
<b>ERGEBNIS AUS FINANZIERUNG</b>	<b>336.85</b>	<b>400.00</b>	<b>379.00</b>
<b>OPERATIVES ERGEBNIS</b>	<b>19'402.36</b>	<b>-1'000.00</b>	<b>-483.55</b>
38 Ausserordentlicher Aufwand	-	-	-
48 Ausserordentlicher Ertrag	-	-	-
<b>AUSSERORDENTLICHES ERGEBNIS</b>	<b>-</b>	<b>-</b>	<b>-</b>
<b>GESAMTERGEBNIS ERFOLGSRECHNUNG</b>	<b>19'402.36</b>	<b>-1'000.00</b>	<b>-483.55</b>

### 3 BILANZ

#### AKTIVEN

	Jahresrechnung 2024	Jahresrechnung 2023
<b>FINANZVERMÖGEN</b>		
100 Flüssige Mittel und kurzfristige Geldanlagen	2'464'899.06	2'488'447.65
101 Forderungen	1'397'628.55	1'587'124.31
102 Kurzfristige Finanzanlagen	-	500'000.00
104 Aktive Rechnungsabgrenzungen	487'605.64	30'785.05
106 Vorräte und angefangene Arbeiten	-	-
107 Finanzanlagen	200.00	200.00
108 Sachanlagen Finanzvermögen	178'000.00	178'000.00
109 Forderungen ggü. SF u. Fonds im Fremdkapital	-	-
<b>TOTAL FINANZVERMÖGEN</b>	<b>4'528'333.25</b>	<b>4'784'557.01</b>
<b>VERWALTUNGSVERMÖGEN</b>		
140 Sachanlagen Verwaltungsvermögen	4'312'537.24	4'146'275.31
142 Immaterielle Anlagen	95'593.80	106'215.35
144 Darlehen	-	-
145 Beteiligungen, Grundkapitalien	1'000'004.00	1'000'004.00
146 Investitionsbeiträge	76'174.00	37'046.95
<b>TOTAL VERWALTUNGSVERMÖGEN</b>	<b>5'484'309.04</b>	<b>5'289'541.61</b>
<b>AKTIVEN</b>	<b>10'012'642.29</b>	<b>10'074'098.62</b>

**PASSIVEN**

	<b>Jahresrechnung 2024</b>	<b>Jahresrechnung 2023</b>
<b>FREMDKAPITAL</b>		
<b>Kurzfristiges Fremdkapital</b>		
200 Laufende Verbindlichkeiten	531'171.30	651'016.67
201 Kurzfristige Verbindlichkeiten	-	-
204 Passive Rechnungsabgrenzungen	43'119.75	55'432.90
205 Kurzfristige Rückstellungen	1'054'407.95	1'150'179.75
<b>Total kurzfristiges Fremdkapital</b>	<b>1'628'699.00</b>	<b>1'856'629.32</b>
<b>Langfristiges Fremdkapital</b>		
206 Langfristige Verbindlichkeiten	-	-
208 Langfristige Rückstellungen	-	-
209 Verbindlichkeiten ggü. SF u. Fonds im Fremdkapital	19'083.66	22'470.56
<b>Total langfristiges Fremdkapital</b>	<b>19'083.66</b>	<b>22'470.56</b>
<b>TOTAL FREMDKAPITAL</b>	<b>1'647'782.66</b>	<b>1'879'099.88</b>
<b>EIGENKAPITAL</b>		
290 Verpflichtungen gegenüber Spezialfinanzierungen	1'573'675.16	1'699'662.53
292 Rücklagen der Globalbudgetbereiche		
293 Vorfinanzierungen	4'616'979.37	4'414'715.45
294 Reserven	665'079.79	665'079.79
296 Neubewertungsreserve Finanzvermögen	4'998.00	4'998.00
299 Bilanzüberschuss/-fehlbetrag	1'504'127.31	1'410'542.97
<b>TOTAL EIGENKAPITAL</b>	<b>8'364'859.63</b>	<b>8'194'998.74</b>
<b>PASSIVEN</b>	<b>10'012'642.29</b>	<b>10'074'098.62</b>



## 4 FUNKTIONEN

### 4.1 Erfolgsrechnung

Jahresrechnung 2024			Budget 2024		Jahresrechnung 2023	
	Aufwand	Ertrag	Aufwand	Ertrag	Aufwand	Ertrag
0 Allgemeine Verwaltung	596'238.25	35'256.40	689'300.00	36'800.00	605'426.51	35'840.05
Nettoergebnis		560'981.85		652'500.00		569'586.46
1 Öffentliche Ordnung und Sicherheit	272'658.54	188'675.04	211'500.00	173'600.00	277'806.60	185'488.25
Nettoergebnis		83'983.50		37'900.00		92'318.35
2 Bildung	1'585'416.15	518'142.60	1'633'500.00	564'800.00	1'618'236.58	520'635.51
Nettoergebnis		1'067'273.55		1'068'700.00		1'097'601.07
3 Kultur, Sport, Freizeit, Kirche	9'947.20	2'017.00	15'200.00	2'200.00	8'027.45	2'168.00
Nettoergebnis		7'930.20		13'000.00		5'859.45
4 Gesundheit	6'205.40	-	8'400.00	1'000.00	6'057.20	-
Nettoergebnis		6'205.40		7'400.00		6'057.20
5 Soziale Sicherheit	1'166'313.40	18'067.94	1'164'300.00	60'000.00	990'113.85	34'545.70
Nettoergebnis		1'148'245.46		1'104'300.00		955'568.15
6 Verkehr	368'529.39	31'920.00	361'900.00	46'000.00	745'339.99	40'976.35
Nettoergebnis		336'609.39		315'900.00		704'363.64
7 Umweltschutz und Raumordnung	928'018.29	749'395.44	911'100.00	730'900.00	897'154.95	730'967.40
Nettoergebnis		178'622.85		180'200.00		166'187.55
8 Volkswirtschaft	2'605.40	4'504.49	3'100.00	5'900.00	3'076.65	4'655.15
Nettoergebnis	1'899.09		2'800.00		1'578.50	
9 Finanzen und Steuern	510'028.79	3'897'981.90	352'600.00	3'729'700.00	370'012.03	3'965'975.40
	3'387'953.11		3'377'100.00		3'595'963.37	

-

-

-

#### 4.1.1 Kommentar

##### 0 Allgemeine Verwaltung

	Jahresrechnung 2024		Budget 2024		Jahresrechnung 2023	
	Aufwand	Ertrag	Aufwand	Ertrag	Aufwand	Ertrag
Nettoergebnis	596'238.25	35'256.40	689'300.00	36'800.00	605'426.51	35'840.05
		560'981.85		652'500.00		569'586.46
Minderaufwand Budget		-91'518.15				
Minderaufwand JR 2023		-8'604.61				

##### 0220 Allgemeine Dienste

Der Aufwand für die Löhne des Verwaltungs- und Betriebspersonals liegt CHF 18'609.70 unter dem Budgetkredit, dies aufgrund Personalwechsel und entsprechender Lohneinstufung in Abhängigkeit von Alter und Erfahrung. Für Drucksachen, Kopien entstand ein Mehraufwand von CHF 3'664.85. Die Kopien Abrechnungen wurden der korrekten Sachgruppe zugeteilt. Die Budgetierung erfolgte unter der Position Raten für operationelles Leasing der Druckergeräte. Die grösste Abweichung ist bei den Dienstleistungen Dritter, Bauverwaltung entstanden. Der Aufwand von CHF 70'966.30 wurde in die richtige Funktion 1400 Allgemeines Rechtswesen umgebucht. Dies gestützt auf die Empfehlung der Rechnungsprüfungsstelle. Im Budget wurde die Funktion 0220 mit einem Aufwand von CHF 66'500.00 berücksichtigt. Der Mehraufwand ist durch die rege Bautätigkeit infolge Amtsberichten und den entsprechenden Arbeitsaufwand durch die Regio BV Wattenwil entstanden. Im Gegenzug ist auch der Ertrag aus Gebühren für Amtshandlungen um CHF 29'449.95 höher ausgefallen.

Bei den planmässigen Abschreibungen wurde der Planungskredit für die Sanierung des Gemeindehauses eingerechnet. Die Planungsarbeiten sind jedoch nicht abgeschlossen und befinden sich auf den Anlagen im Bau. Der Minderaufwand bei den planmässigen Abschreibungen beträgt CHF 7'021.05.

##### 0290 Verwaltungsliegenschaften

Mit einem Betrag von CHF 4'661.85 unter dem Budget schliessen die Positionen Kleider, Wäsche, Vorhänge (neue Vorhänge im gesamten Gemeindehaus) sowie Ver- und Entsorgung der Verwaltungsliegenschaft (tiefere Energiekosten) ab.

## 1 Öffentliche Ordnung und Sicherheit, Verteidigung

	Jahresrechnung 2024		Budget 2024		Jahresrechnung 2023	
	Aufwand	Ertrag	Aufwand	Ertrag	Aufwand	Ertrag
Nettoergebnis	272'658.54	188'675.04	211'500.00	173'600.00	277'806.60	185'488.25
		83'983.50		37'900.00		92'318.35

Mehraufwand Budget 46'083.50

Minderaufwand JR 2023 -8'334.85

Die Dienstleistungen der Bauverwaltung in der Höhe von CHF 70'966.30 wurden von der Funktion 0220 in die Funktion 1400 umgebucht. Hier werden richtigerweise auch die Erträge aus den Baubewilligungsgebühren sowie die Aufwendungen für Fachberichte mit einem Mehraufwand von CHF 6'817.00 gestützt auf die hohe Bautätigkeit, verbucht. Die bisherige Funktion Allgemeine Verwaltung wird entsprechend entlastet.

Die Löhne des Verwaltungs- und Betriebspersonals (Feuerwehrgeld) wurden gemäss Feuerwehrreglement auf das Jahr 2024 erhöht und schliessen CHF 8'829.10 unter dem budgetierten Aufwand ab. Die Soldeinsätze wurden zu hoch veranschlagt.

Beim Unterhalt Hochbauten, Gebäude entstand ein nicht voraussehbarer Aufwand von CHF 3'138.02 für einen Türausbruch im Feuerwehrmagazin im Zusammenhang mit dem Umbau der Zivilschutzanlage in Schutzräume.

Die Funktion Feuerwehr schliesst mit einem Aufwandüberschuss von CHF 17'579.09 ab. Durch den Mehrertrag aus Feuerwehersatzabgaben und dem tieferen Lohnaufwand für Funktion, Kurse und Sold liegt der Aufwandüberschuss CHF 20'220.91 unter dem budgetierten Aufwandüberschuss.

Bei der militärischen Verteidigung wurden die Abschreibungen für die Trefferanzeige Schiessanlage von CHF 7'496.35 auf die planmässigen Abschreibungen Mobilien umgebucht (budgetiert unter 1610.3300.40 planmässige Abschreibungen Hochbauten).

## 2 Bildung

	Jahresrechnung 2024		Budget 2024		Jahresrechnung 2023	
	Aufwand	Ertrag	Aufwand	Ertrag	Aufwand	Ertrag
Nettoergebnis	1'585'416.15	518'142.60	1'633'500.00	564'800.00	1'618'236.58	520'635.51
		1'067'273.55		1'068'700.00		1'097'601.07

Minderaufwand Budget -1'426.45

Minderaufwand JR 2023 -30'327.52

Die Funktion Bildung schliesst mit einem Nettominderaufwand von CHF 1'426.45 gegenüber dem Budget 2024 ab.

Für die Anschaffung Hardware entstand unter der Funktion Primarstufe ein Mehraufwand von CHF 29'185.00. Der Aufwand wurde in der Funktion Schulleitung 2190.3111.01 Büromöbel und Geräte Schulleitung und Schulverwaltung budgetiert. Die Entschädigungen an den Kanton für Lehrerbesoldungen liegen aufgrund Abweichungen der Kosten von der Budgetkalkulation zur Schlussabrechnung unter dem Budgetwert, ebenfalls die

Rückerstattung des Kantons an die Gehaltskosten der Lehrerschaft. Die Entschädigungen an Gemeinden und Gemeindeverbände für Betrieb und Lohnkosten sonderpädagogische Massnahmen wurden gestützt auf die Empfehlung der Rechnungsprüfungsstelle auf die Schulstufen Kindergarten, Primarstufe und Sekundarstufe unterteilt. Dies führt zu einer Entlastung der Funktion 2130 Sekundarstufe. Hier war der gesamte Aufwand budgetiert. Die Rückerstattungen von anderen Gemeinden für Schulgelder beinhaltet die Weiterverrechnung der sonderpädagogischen Massnahmen nach Funktionen, eine Nachzahlung aus dem Jahr 2021/2022 und die anteilmässigen Gehalts- und Betriebskosten nach Kinderzahlen an die Einwohnergemeinde Pohlern.

Bei der Schulliegenschaft entstand ein Minderaufwand von CHF 4'592.95 für die Löhne des Verwaltungs- und Betriebspersonals. Im Rechnungsjahr wurden weniger Aushilfsstunden für die Frühjahrs- und Herbstreinigung benötigt. Über das Konto Anschaffung Maschinen, Geräte und Fahrzeuge wurde der Ersatz der defekten Einschiebemaschine mit unvorhergesehenen Mehrkosten von CHF 3'161.65 nötig.

Für die Ver- und Entsorgung der Schulliegenschaft entstanden Minderkosten von CHF 11'901.00. Die Energie- und Netznutzungskosten haben sich gegenüber dem Vorjahr etwas stabilisiert. Der Fernwärmebezug ist indexiert und liegt über dem Vorjahreswert.

Der Aufwand des Kontos 3151 Unterhalt Apparate, Maschinen, Geräte, Fahrzeuge wurde teilweise in das neue Konto 3144 Unterhalt Hochbauten, Gebäude umgebucht. Durch die Montage eines Sicherheitsgeländers (BFU-Konform) und die Sanierung des Wintergartens entstand ein Mehraufwand von CHF 36'776.40.

Bei der Funktion Schulleitung entstanden Minderkosten bei den Sitzungsgeldern der Schulkommission von CHF 4'080.00. Über das Konto Rückerstattungen Dritter wurde ein Betrag von CHF 2'387.00 für den Besuch des fakultativen Unterrichtes von auswärtigen Gemeinden vereinnahmt.

### 3 Kultur, Sport und Freizeit

	Jahresrechnung 2024		Budget 2024		Jahresrechnung 2023	
	Aufwand	Ertrag	Aufwand	Ertrag	Aufwand	Ertrag
Nettoergebnis	9'947.20	2'017.00	15'200.00	2'200.00	8'027.45	2'168.00
		7'930.20		13'000.00		5'859.45
Minderaufwand Budget		-5'069.80				
Mehraufwand JR 2023		2'070.75				

Der Minderaufwand ist auf den tieferen Unterhalt Bänkli und Blumenschmuck sowie auf die tieferen Beiträge für Vereine und Dritte zurückzuführen. Die Beiträge wurden hälftig dem Amtsanzeigerfonds entnommen.

## 4

**Gesundheit**

Jahresrechnung 2024	
Aufwand	Ertrag
6'205.40	0.00
Nettoergebnis	6'205.40

Budget 2024	
Aufwand	Ertrag
8'400.00	1'000.00
	7'400.00

Jahresrechnung 2023	
Aufwand	Ertrag
6'057.20	0.00
	6'057.20

Minderaufwand Budget -1'194.60

Mehraufwand JR 2023 148.20

Die Honorare für Schularzt liegen unter dem Budgetwert.

**5 Soziale Sicherheit**

Jahresrechnung 2024	
Aufwand	Ertrag
1'166'313.40	18'067.94
Nettoergebnis	1'148'245.46

Budget 2024	
Aufwand	Ertrag
1'164'300.00	60'000.00
	1'104'300.00

Jahresrechnung 2023	
Aufwand	Ertrag
990'113.85	34'545.70
	955'568.15

Mehraufwand Budget 43'945.46

Mehraufwand JR 2023 192'677.31

Der erhebliche Mehraufwand ist auf die höheren pro-Kopf Beiträge an den Lastenausgleich Ergänzungsleistung (+ CHF 27'472.00) und an den Lastenausgleich Sozialhilfe (+ CHF 49'285.90) zurückzuführen. Die Schlussabrechnungen für die Lastenausgleichssysteme wird erst im Juni des Folgejahres eröffnet, weshalb im Rechnungsjahr jeweils eine periodengerechte Rückstellung zu buchen ist. Für den Gemeindeanteil Lastenverteiler Familienzulage liegt der Aufwand infolge Auflösung zu hoher Rückstellung im Vorjahr um CHF 5'369.00 unter dem Budgetwert. Bei den Alimentenbevorschussungen resultieren Minderaufwendungen von CHF 18'144.00 aufgrund tiefer Fallzahlen und bei den Betreuungsgutscheine beträgt der Minderaufwand aufgrund geringerer Nachfrage oder Anspruchsberechtigung CHF 33'735.10.

## 6 Verkehr und Nachrichtenübermittlung

Nettoergebnis	Jahresrechnung 2024		Budget 2024		Jahresrechnung 2023	
	Aufwand	Ertrag	Aufwand	Ertrag	Aufwand	Ertrag
	368'529.39	31'920.00	361'900.00	46'000.00	745'339.99	40'976.35
		336'609.39		315'900.00		704'363.64

Mehraufwand Budget 20'709.39

Minderaufwand JR 2023 -367'754.25

Gestützt auf das gute Jahresergebnis wurde der budgetierte Betrag von CHF 30'000.00 in die Vorfinanzierung Werterhalt Gemeindestrassen gemäss Reglement eingelegt (im Vorjahr CHF 400'000.00, was die hohe Abweichung zur Jahresrechnung 2023 begründet).

Mehraufwand entstand bei den Löhnen Strassenunterhalt (+ CHF 14'383.40), bei den Arbeitgeber-Beiträge an Pensionskassen aufgrund geleisteter Mehrstunden des Wegmeisters im Stundenlohn (+CHF 3'336.75) und beim Strassenunterhalt für Strassenbelag und Schächte entleeren und reinigen (+CHF 3'605.35). Der Aufwand für den Winterdienst ist witterungsabhängig und schliesst um CHF 3'425.85 unter der Prognose ab. Über das Konto Mieten, Benützungskosten Anlagen wurde die Miete eines Streusalzsilos mit einem Mehraufwand von CHF 4'313.19 realisiert. Dies hat den Vorteil, der einfacheren und sicherer Beladung des Streugutes. Die Abschreibung des neuen Kommunalfahrzeuges Anteil Strasse wurde der richtigen Laufnummer planmässige Abschreibungen Fahrzeuge zugewiesen, was einen Mehraufwand von CHF 7'560.15 führt. Die Budgetierung erfolgte unter 6150.3300.10 planmässige Abschreibungen Strassen. Die Rückerstattungen für externe Arbeiten des Werkhofpersonals und Schneeräumung auf Privatstrassen liegen 5'943.00 unter dem Prognosewert.

Der Ankauf Spartageskarten SBB schliesst aufgrund des neuen Verkaufssystems CHF 7'615.95 unter dem Budgetwert ab. Demgegenüber liegt auch der Ertrag aus Verkauf von Spartageskarten SBB um CHF 8'137.00 tiefer. Der Gemeindeanteil Lastenausgleich ÖV wurde gestützt auf die Prognoseannahmen des Kantons zu hoch veranschlagt. Der Minderaufwand beträgt CHF 8'184.60.

## 7 Umweltschutz und Raumordnung

Nettoergebnis	Jahresrechnung 2024		Budget 2024		Jahresrechnung 2023	
	Aufwand	Ertrag	Aufwand	Ertrag	Aufwand	Ertrag
	928'018.29	749'395.44	911'100.00	730'900.00	897'154.95	730'967.40
		178'622.85		180'200.00		166'187.55

Minderaufwand Budget	-1'577.15
Mehraufwand JR 2023	12'435.30

### Wasserversorgung

Bei der Wasserversorgung entstand bei den Anschaffungen Wassermesser und Geräte ein Minderaufwand von CHF 17'725.75. Über die Investitionsrechnung wird der Gesamtersatz der Wasserzähler mit einer Kreditsumme von CHF 250'000.00 realisiert. Die Dienstleistungen Dritter sowie der Unterhalt Leitungsnetz fielen CHF 14'348.00 unter dem Budgetwert aus. Die planmässigen Abschreibungen Kommunalfahrzeug Anteil Wasser wurden der richtigen Laufnummer zugeteilt, was zu einem Mehraufwand von CHF 10'378.70 führt. Die Budgetierung erfolgte unter Konto 7101.3300.31 planmässige Abschreibungen Tiefbauten, was hier ein Minderaufwand von CHF 14'084.80 ausmacht. Über die ausserplanmässige Abschreibungen Tiefbauten wurde die Verlegung der Trinkwasserleitungen Parz. 670 und 674 infolge Nichterreichen der Aktivierungsgrenze zu Lasten der Erfolgsrechnung abgeschrieben. Die verrechneten Passivzinsen liegen aufgrund der höheren Bestände von Werterhalt und Rechnungsausgleich CHF 4'897.80 unter dem Budget. Der Wasserbezug über den Gemeindeverband Blattenheid mit entsprechendem Unterhalt wurde zu tief budgetiert und schliesst mit einem Mehraufwand von CHF 16'967.25 ab. Gründe hierfür sind die höheren Einlagen in den Werterhalt und Vorfinanzierungsfonds aussergewöhnliche Stromeinnahmen zur Erhöhung der Selbstfinanzierung.

Die Einlage in den Werterhalt wurden mittels Gemeinderatsbeschluss aufgrund der Einsparungen auf 85% angehoben, was zu einem Mehraufwand von CHF 16'676.00 führt. Die Entnahmen aus dem Werterhalt entsprechen zum grössten Teil der Abschreibungen sowie dem werterhaltenden Unterhalt (Hydranten). Die Wasserversorgung schliesst mit einem Ertragsüberschuss von CHF 3'793.27 ab, was einer Besserstellung gegenüber dem Budget von CHF 3'184.06 entspricht.

### Abwasserentsorgung

Der Aufwand für Anschaffung Geräte, Material weist einen Minderaufwand von CHF 3'000.85 auf. Bei den Dienstleistungen Dritter entstand ein Mehraufwand von CHF 4'223.15 für die Erarbeitung, Situationsanalyse und Pflichtenheft Generelles Entwässerungskonzept GEP. Der Mehraufwand Nachführung GIS Abwasser infolge Bautätigkeit beträgt CHF 5'816.80. Die Abschreibung Kommunalfahrzeug Anteil Abwasser wurden der richtigen Laufnummer zugeteilt. Die Budgetierung erfolgte unter den planmässigen Abschreibungen Tiefbauten.

Die Einlage in den Werterhalt Anschlussgebühren wurde der richtigen Laufnummer zugeteilt, was zu einem Mehraufwand von CHF 19'040.02 führt. Die Einlage in den Werterhalt der Gemeindeanlage wurde gestützt auf die höheren Anlagewerte mittels Gemeinderatsbeschluss auf 60% der jährlichen Werterhaltungskosten beschlossen. Die Einlage in den Werterhalt der regionalen Abwasserreinigungsanlage Gürbetal beträgt ebenfalls unverändert 60%.

Der Beitrag ARAG Betriebskosten schliesst mit einem Minderaufwand von CHF 31'113.30 ab und liegt im Bereich des Vorjahreswertes. Der werterhaltende Unterhalt ARAG wurde gemäss Empfehlung der Rechnungsprüfungsstelle auf ein separates Konto umgebucht. Die Budgetierung erfolgte unter Konto 7201.3612.02 Beitrag ARAG. Die Erträge aus Abwassergebühren liegen mit einem Minderertrag von CHF 8'283.73 unter dem Budgetwert, entsprechend jedoch dem Vorjahresertrag. Die Entnahme aus der SF Werterhaltung umfasst die Abschreibungen und den werterhaltenden Unterhalt ARAG.

#### Abfall

Die Abfallrechnung schliesst mit einem Ertragsüberschuss von CHF 19'402.36 ab, dies hauptsächlich aufgrund des Mehrertrages aus verkauften Containerplomben und tieferer Aufwandseite. Beim Betriebs- und Verbrauchsmaterial wurde der Aufwand für Flyer und Sammelsäcke Aktion "bring plastic back" und Ankauf Containerplomben 800lt, in der Höhe von CHF 3'906.74 nicht budgetiert. Die Dienstleistungen Dritter, Deponiegebühren AVAG und baulicher Unterhalt schliessen mit einem Minderaufwand von CHF 10'046.30 ab. Bei den Verbrauchsgebühren (Verkauf Grünabfuhrmarken und Containerplomben) resultiert ein Mehrertrag von CHF 8'467.81.

#### Gewässerverbauungen

Die Neophytenbekämpfung durch die Gürbeforst verursacht Mehrkosten von CHF 6'668.80 und wurde zu tief budgetiert. Im Gegenzug konnte aus Abrechnung mit den beteiligten Anschlussgemeinden nicht budgetierte Erträge von CHF 13'479.35 vereinnahmt werden. Der Kostenanteil an die Schwellenkorporation Fallbach-Blumenstein erhöht sich aufgrund Anpassung der amtlichen Werte um CHF 5'949.00.

#### Naturgefahren

Der budgetierte Beitrag an die Einsatzkostenversicherung der Gemeinden in der Höhe von CHF 3'000.00 musste nicht geleistet werden.

#### Friedhof und Bestattung

Bei den Dienstleistungen Dritter entstand ein Minderaufwand von CHF 4'886.25 aufgrund tieferem Grabunterhaltsbedarf. Der Ertrag aus Bestattungsgebühren liegt CHF 5'693.85 tiefer. Über die Rückerstattungen Dritter beteiligt sich die Einwohnergemeinde Pohlern anteilmässig nach Einwohnerzahl am Aufwandüberschuss der Funktion Friedhof.

### 8 Volkswirtschaft

	Jahresrechnung 2024		Budget 2024		Jahresrechnung 2023	
	Aufwand	Ertrag	Aufwand	Ertrag	Aufwand	Ertrag
Nettoergebnis	2'605.40	4'504.49	3'100.00	5'900.00	3'076.65	4'655.15
	1'899.09		2'800.00		1'578.50	
Minderertrag Budget		-900.91				
Mehrertrag JR 2023		320.59				

Die Konzessionsgebühr der Netzulg ist aufgrund Stromeinsparungen um CHF 1'395.51 unter der Annahme eingegangen.



## 9 Finanzen und Steuern

	Jahresrechnung 2024		Budget 2024		Jahresrechnung 2023	
	Aufwand	Ertrag	Aufwand	Ertrag	Aufwand	Ertrag
	510'028.79	3'897'981.90	352'600.00	3'729'700.00	370'012.03	3'965'975.40
Nettoergebnis	3'387'953.11		3'377'100.00		3'595'963.37	

Mehrertrag Budget 10'853.11  
Minderertrag JR 2023 -208'010.26

### Allgemeine Gemeindesteuern

Mehrertrag Budget 103'038.55 3.05%  
Minderertrag JR 2023 -47'337.10 -1.32%

Die Wertberichtigung für gefährdete Steuerguthaben sowie die tatsächlichen Forderungsverluste auf allgemeinen Gemeindesteuern liegen CHF 60'504.25 über dem Budgetwert und tragen dazu bei, dass der Ertrag unter dem Vorjahreswert liegt. Die Wertberichtigungen wurden gestützt auf die Einzelfallbetrachtung des Steuerausstandes per 31.12.2024 beurteilt.

Bei den Einkommenssteuern ist ein erheblicher Mehrertrag von CHF 118'693.10 zu verzeichnen. Für Nach- und Strafsteuern konnte eine Erhöhung von CHF 12'154.45 verzeichnet werden. Für passive Steuerauscheidungen Einkommen (zu Gunsten anderer Ansprechergemeinden aufgrund Eigentum oder Geschäftssitz) musste ein Mehraufwand von CHF 16'150.15 berücksichtigt werden. Die Vermögenssteuern sind im Bereich der Budgetprognose ausgefallen. Mehrerträge konnten auch bei den Quellensteuern (+ CHF 6'158.45) vereinnahmt werden.

Der Mehrertrag bei den Gewinnsteuern beträgt CHF 38'696.35 und für aktive Steuerauscheidung Gewinnsteuern beträgt der Mehrertrag CHF 8'558.50.

### Sondersteuern (Grundstückgewinn und Sonderveranlagungen)

Der Ertrag aus Sondersteuern liegt CHF 4'335.95 über dem Budgetwert.

### Liegenschaftssteuern

Der Ertrag aus Liegenschaftssteuern liegt CHF 3'905.95 über dem Budgetwert.

### Finanz- und Lastenausgleich

Durch die höheren Steuereinnahmen des Vorjahres reduziert sich der Betrag aus dem Finanz- und Lastenausgleich um netto CHF 27'780.00 gegenüber dem Budget. Gegenüber dem Rechnungsjahr 2023 beträgt der Minderertrag netto CHF 34'886.00.

### Ertragsanteile (Erbschafts- und Schenkungssteuern, Ertragsanteile an der direkten Bundessteuer)

Die Ertragsanteile liegen CHF 11'898.20 über dem Budgetwert.

Zinsen

Aufgrund der Zinssituation konnten im Rechnungsjahr Festgeldanlagen mit einer Verzinsung bis 1.0% getätigt werden. Ebenfalls konnte für Sparkontoguthaben ein Zins erwirtschaftet werden, was zu Zinserträgen von CHF 6'854.80 führte. Für Verzugszins auf Steuern resultierte ein Ertrag von CHF 13'633.50. Der Mehrertrag gegenüber dem Budget beträgt CHF 10'758.45.

## 4.2 Investitionsrechnung

2024			Budget 2024			2023		
	Ausgaben	Einnahmen	Ausgaben	Einnahmen		Ausgaben	Einnahmen	
0 Allgemeine Verwaltung	20'672.95		67'000.00	-				
Nettoergebnis		20'672.95		67'000.00			-	
1 Öffentliche Ordnung und Sicherheit	262'552.63	262'552.63						
Nettoergebnis		-		-			-	
2 Bildung	50'955.70		-			301'735.10		
Nettoergebnis		50'955.70		-			249'618.45	
3 Kultur, Sport, Freizeit, Kirche		-		-			-	
Nettoergebnis		-		-			-	
4 Gesundheit		-					-	
Nettoergebnis		-		-			-	
5 Soziale Sicherheit								
Nettoergebnis		-		-			-	
6 Verkehr	45'765.83	21'675.00	315'000.00			261'051.63		
Nettoergebnis		24'090.83		315'000.00			261'051.63	
7 Umweltschutz und Raumordnung	410'214.35	24'976.85	458'000.00			580'231.70	8'356.55	
Nettoergebnis		385'237.50		458'000.00			571'875.15	
8 Volkswirtschaft								
Nettoergebnis	-		-			-		
9 Finanzen und Steuern	309'204.48	790'161.46		840'000.00		8'356.55	1'143'018.43	
	480'956.98		840'000.00			1'134'661.88		
	-		-			-		

## 5 SACHGRUPPEN

### 5.1 Erfolgsrechnung

	Jahresrechnung 2024		Budget 2024		Jahresrechnung 2023	
	Aufwand	Ertrag	Aufwand	Ertrag	Aufwand	Ertrag
<b>AUFWAND</b>						
30 Personalaufwand	778'084.20		794'300.00		751'015.60	
31 Sach- und übriger Betriebsaufwand	950'784.62		917'900.00		1'022'190.61	
33 Abschreibungen Verwaltungsvermöge	283'529.85		282'500.00		215'229.50	
34 Finanzaufwand	8'863.55		22'600.00		6'992.10	
35 Einlagen in Fonds und SF	249'391.02		229'300.00		248'850.00	
36 Transferaufwand	3'013'018.00		3'064'700.00		2'831'621.00	
37 Durchlaufende Beiträge	-		-		4'592.00	
38 Ausserordentlicher Aufwand	33'460.00		30'000.00		423'486.08	
39 Interne Verrechnungen	12'049.60		8'200.00		11'372.20	
<b>3 TOTAL AUFWAND</b>	<b>5'329'180.84</b>	<b>-</b>	<b>5'349'500.00</b>	<b>-</b>	<b>5'515'349.09</b>	<b>-</b>
<b>ERTRAG</b>						
40 Fiskalertrag		3'048'457.30		2'859'600.00		3'093'496.50
41 Regalien und Konzessionen		4'504.49		5'900.00		4'655.15
42 Entgelte		823'381.67		792'700.00		809'445.70
43 Verschiedene Erträge		-		100.00		-
44 Finanzertrag		185'631.10		188'800.00		152'714.85
45 Entnahmen aus Fonds und SF		80'587.10		74'200.00		91'698.15
46 Transferertrag		1'142'166.55		1'253'600.00		1'226'593.71
47 Durchlaufende Beiträge		-		-		4'592.00
48 Ausserordentlicher Ertrag		126'200.00		128'200.00		126'200.00
49 Interne Verrechnungen		12'049.60		8'200.00		11'372.20
<b>4 TOTAL ERTRAG</b>		<b>5'422'977.81</b>		<b>5'311'300.00</b>		<b>5'520'768.26</b>
<b>ABSCHLUSS</b>						
90 Abschluss Erfolgsrechnung	<b>116'779.97</b>	<b>22'983.00</b>	<b>1'400.00</b>	<b>39'600.00</b>	<b>5'902.72</b>	<b>483.55</b>
<b>9 ABSCHLUSS GESAMTHAUSHALT</b>	<b>116'779.97</b>	<b>22'983.00</b>	<b>1'400.00</b>	<b>39'600.00</b>	<b>5'902.72</b>	<b>483.55</b>
	<b>5'445'960.81</b>	<b>5'445'960.81</b>	<b>5'350'900.00</b>	<b>5'350'900.00</b>	<b>5'521'251.81</b>	<b>5'521'251.81</b>

## 5.2 Investitionsrechnung

	Jahresrechnung 2024		Budget 2024		Jahresrechnung 2023	
	Ausgaben	Einnahmen	Ausgaben	Einnahmen	Ausgaben	Einnahmen
<b>AUSGABEN</b>						
50 Sachanlagen	748'374.71		780'000.00		1'139'138.73	
51 Investitionen auf Rechnung Dritter						
52 Immaterielle Anlagen	-		60'000.00		3'879.70	
54 Darlehen						
55 Beteiligungen und Grundkapitalien						
56 Eigene Investitionsbeiträge	41'786.75					
57 Durchlaufende Investitionsbeiträge	-		-		-	
<b>5 TOTAL Ausgaben</b>	<b>790'161.46</b>	<b>-</b>	<b>840'000.00</b>	<b>-</b>	<b>1'143'018.43</b>	<b>-</b>
<b>EINNAHMEN</b>						
60 Übertrag von Sachanlagen in das Finanzvermögen		-		-		-
61 Rückerstattungen				-		
62 Abgang immaterielle Anlagen		-		-		-
63 Investitionsbeiträge für eigene Rechnung		309'204.48		-		8'356.55
64 Rückzahlung von Darlehen		-		-		-
65 Übertrag von Beteiligungen		-		-		-
66 Rückzahlung eigener Investitionsbeiträge		-		-		-
67 Durchlaufende Investitionsbeiträge		-		-		-
<b>6 TOTAL EINNAHMEN</b>		<b>309'204.48</b>		<b>-</b>		<b>8'356.55</b>
59 Übertrag an Bilanz	309'204.48		-		8'356.55	
69 Übertrag an Bilanz		790'161.46		840'000.00		1'143'018.43
Nettoinvestitionen	480'956.98		840'000.00		1'134'661.88	

## 6 GELDFLUSSRECHNUNG

### Geldflussrechnung

#### Gesamthaushalt

#### Blumenstein

	CHF	CHF
Bezeichnung	2024	2023
<b>Geldfluss aus betrieblicher Tätigkeit</b>		
Ertragsüberschuss / (-) Aufwandüberschuss	93'796.97	5'419.17
Abschreibungen Verwaltungsvermögen	283'529.85	215'229.50
Abschreibungen Investitionsbeiträge	2'659.70	1'393.55
Einlagen in das Eigenkapital	33'460.00	423'486.08
(-) Entnahmen aus dem Eigenkapital	-126'200.00	-126'200.00
Verluste aus Verkauf Finanzanlagen FV und Übertragung Finanzanlagen FV ins VV / (-) Gewinne aus Verkauf Finanzanlagen FV	0.00	0.00
Verluste aus Verkauf Sachanlagen FV und Übertragung Sachanlagen FV ins VV / (-) Gewinne aus Verkauf Sachanlagen FV	0.00	0.00
Wertberichtigungen Anlagen FV / (-) Wertberichtigungen Anlagen FV	0.00	0.00
Wertberichtigungen Darlehen/Beteiligungen VV	0.00	0.00
(-) Aufwertung VV	0.00	0.00
Abnahme/(-) Zunahme Forderungen	189'505.26	-309'623.47
Abnahme/(-) Zunahme Vorräte	0.00	0.00
(-) Zunahme/Abnahme aktive Rechnungsabgrenzungen	-172'592.96	169'811.75
(-) Abnahme/Zunahme Laufende Verbindlichkeiten	-23'551.07	113'722.72
Zunahme/(-) Abnahme kurzfr. Rückstellungen	56'754.00	-46'936.00

(-) Abnahme/Zunahme passive Rechnungsabgrenzungen	-12'313.15	35'661.80
(-) Abnahme/Zunahme langfr. Rückstellungen	0.00	0.00
Zunahme/(-) Abnahme Spezialfinanzierungen im EK und Vorfinanzierungen	168'803.92	157'151.85
<b>Geldfluss aus betrieblicher Tätigkeit</b>	<b>493'852.52</b>	<b>639'116.95</b>

<b>Geldfluss aus Investitionstätigkeit</b>		
Zahlungen für Nettoinv. Sachanlagen + Immat. Anlagen+ Investitionsbeiträge VV	- 1'014'004.71	-1'081'573.08
(-) Auszahlungen für Darlehen/Beteiligungen VV	0.00	0.00
Einzahlung für Darlehen/Beteiligungen VV	0.00	0.00
(-) Kauf Sachanlagen FV	0.00	0.00
Verkauf Sachanlagen FV	0.00	0.00
(-) Investitionen Sachanlagen FV	0.00	0.00
(-) Kauf kurzfristige Finanzanlagen FV	0.00	-500'000.00
Verkauf kurzfristige Finanzanlagen FV	500'000.00	0.00
(-) Kauf langfristige Finanzanlagen FV	0.00	0.00
Verkauf langfristige Finanzanlagen FV	0.00	0.00
<b>Geldfluss aus Investitionstätigkeit</b>	<b>-514'004.71</b>	<b>- 1'581'573.08</b>

<b>Geldfluss aus Finanzierungstätigkeit</b>		
(-) Abnahme/ Zunahme Kontokorrente mit Dritten	-9.50	3'156.90
Aufnahme kurzfristige Finanzverbindlichkeiten	0.00	0.00
(-) Rückzahlung kurzfristige Finanzverbindlichkeiten	0.00	0.00
Aufnahme langfristige Finanzverbindlichkeiten	0.00	0.00

(-) Rückzahlung langfristige Finanzverbindlichkeiten	0.00	0.00
(-) Abnahme/Zunahme Stiftungen, Legate, Zuwendungen im FK sowie Fonds im FK	-3'386.90	-3'585.80
<b>Geldfluss aus Finanzierungstätigkeit</b>	<b>-3'396.40</b>	<b>-428.90</b>
<b>Total Geldfluss</b>	<b>-23'548.59</b>	<b>-942'885.03</b>
Bestand Flüssige Mittel und kurzfristige Geldanlagen 1.1.	2'488'447.65	3'276'017.31
<b>Bestand Flüssige Mittel und kurzfristige Geldanlagen 31.12.</b>	<b>2'464'899.06</b>	<b>3'431'332.68</b>
<i>Kontrollrechnung: Differenz</i>	<i>0.00</i>	<i>0.00</i>



## 7 Finanzkennzahlen

### 7.1 Gesamthaushalt

Kennzahl	2020	2021	2022	2023	2024	Ø	Kommentar/Interpretation
Nettoverschuldungsquotient	-116.6%	-120.0%	-106.8%	-99.19%	-87.94%	-105.6%	<b>Nettoschuld in % des Fiskalertrages (inkl. Finanzausgleich)</b> Gibt an, welcher Anteil der direkten Steuern der natürlichen und juristischen Personen +/- Finanzausgleich erforderlich wäre, um die Nettoschulden zu tilgen. <b>Richtwert: 100% = gut.</b>
Selbstfinanzierungsgrad	238.2%	111.2%	84.1%	59.62%	94.82%	93.0%	<b>Selbstfinanzierung in % der Nettoinvestitionen.</b> Der Selbstfinanzierungsgrad gibt Antwort auf die Frage, wie weit die Investitionen aus selbst erarbeiteten Mitteln bezahlt werden können. <b>Richtwert: &gt; 100% ideal.</b>
Zinsbelastungsanteil	-0.3%	-0.1%	-0.2%	-0.31%	-0.46%	-0.28%	<b>Nettozinsen in % des Laufenden Ertrages.</b> Der Zinsbelastungsanteil sagt aus, wie stark der Laufende Ertrag durch den Zinsendienst belastet ist. Je tiefer der Wert, desto grösser der Handlungsspielraum. <b>Richtwert: 0-4% gut.</b>
Bruttoverschuldungsanteil	11.6%	10.1%	13.1%	12.1%	10.05%	11.4%	<b>Bruttoschuld in % des Laufenden Ertrages.</b> Die Bruttoverschuldung informiert über das Mass der Verschuldung einer Gemeinde. <b>Richtwert: &lt; 50% = sehr gut.</b>
Investitionsanteil	5.5%	12.1%	10.6%	19.9%	14.38%	13.0%	<b>Bruttoinvestitionen in % der Gesamtausgaben.</b> Der Investitionsanteil informiert über das Mass der Investitionstätigkeit einer Gemeinde. <b>Aussage: &lt; 10% = schwache Investitionstätigkeit.</b>
Kapitaldienstanteil	3.2%	3.6%	3.7%	3.7%	4.96%	3.9%	<b>Kapitaldienst in % des Laufenden Ertrages.</b> Der Kapitaldienstanteil informiert darüber, wie stark der Laufende Ertrag durch Zinsendienst und Abschreibungen belastet ist. <b>Richtwert: &lt; 5% = geringe Belastung.</b>
Nettoschuld in CHF pro Einwohner	CHF -2'706	CHF -2'752	CHF -2'644	CHF -2'207	CHF -2'245.17	CHF -2'245	Die Nettoschuld pro Einwohner wird als Gradmesser für die Verschuldung verwendet. Ein <b>negativer Wert</b> entspricht einem <b>Nettovermögen</b> pro Einwohner.

Kennzahl	2020	2021	2022	2023	2024	Ø	
Selbstfinanzierungsanteil	11.9%	12.4%	9.0%	12.58%	8.63%	10.9%	<b>Selbstfinanzierung in % des Laufenden Ertrages.</b> Der Selbstfinanzierungsanteil gibt Auskunft über die finanzielle Leistungsfähigkeit unserer Gemeinde. Je höher der Wert, desto grösser ist der Spielraum für den Schuldenabbau oder die Finanzierung von Investitionen und deren Folgekosten. <b>Richtwert: 10-20% = mittel</b>
Nettozinsbelastungsanteil	-1.6%	-1.8%	-0.6%	-0.85%	-1.06%	-1.1%	<b>Finanzaufwand netto in % des Steuerertrages.</b> <b>Richtwert 0-4% = Sehr tiefe Belastung</b>
Massgebliches Eigenkapital pro Einwohner	CHF 1'301	CHF 1'527	CHF 1'653	CHF 1'943	CHF 2'068	CHF 1'702	Vergleichsgrösse

## 7.2 Allgemeiner Haushalt

Kennzahl	2020	2021	2022	2023	2024	Ø	Kommentar/Interpretation
Selbstfinanzierungsgrad	91.4%	122.8%	65.8%	77.9%	206.44%	92.9%	<b>Selbstfinanzierung in % der Nettoinvestitionen.</b> Der Selbstfinanzierungsgrad gibt Antwort auf die Frage, wie weit die Investitionen aus selbst erarbeiteten Mitteln bezahlt werden können. <b>Richtwert: &gt; 100% ideal.</b>
Bilanzüberschussquotient	42.1%	48.6%	44.3%	48.8%	45.92%	46.0%	<b>Bilanzüberschuss in % des Fiskalertrages (inkl. Finanzausgleich).</b> Nach Gemeindegrösse abgestufte Mindestausstattung des Eigenkapitals (Bilanzüberschuss) zur Abdeckung von Aufwandüberschüssen, zum Schutz vor einem Bilanzfehlbetrag sowie zur Verstärkung der Risikofähigkeit. <b>Richtwert: &gt; 60 % Gemeinden unter 2'000 Einwohner.</b>

### 7.3 Spezialfinanzierung Wasserversorgung

Kennzahl	2020	2021	2022	2023	2024	Ø	Kommentar/Interpretation
Selbstfinanzierungsgrad	666.55%	63.51%	33.50%	19.29%	33.76%	40.8%	<b>Selbstfinanzierung in % der Nettoinvestitionen.</b> Der Selbstfinanzierungsgrad gibt Antwort auf die Frage, wie weit die Investitionen aus selbst erarbeiteten Mitteln bezahlt werden können. <b>Richtwert: &gt; 100% ideal.</b>
Kostendeckungsgrad	101.60%	101.79%	100.21%	100.25%	101.32%	101.0%	<b>Aufwand in % des Ertrages.</b> Der Kostendeckungsgrad gibt Antwort auf die Frage, wie weit der Aufwand aus selbst erarbeiteten Erträgen gedeckt ist. <b>&gt; 100% = Ertragsüberschuss</b>
Werterhaltungsquote	14.99%	16.63%	17.56%	12.93%	13.47%	14.8%	<b>Bestand Werterhalt in % des Wiederbeschaffungswertes.</b>

### 7.4 Spezialfinanzierung Abwasserentsorgung

Kennzahl	2020	2021	2022	2023	2024	Ø	Kommentar/Interpretation
Selbstfinanzierungsgrad	4028.27%	240.8%	11295.79%	288.01%	196.79%	408.4%	<b>Selbstfinanzierung in % der Nettoinvestitionen.</b> Der Selbstfinanzierungsgrad gibt Antwort auf die Frage, wie weit die Investitionen aus selbst erarbeiteten Mitteln bezahlt werden können. <b>Richtwert: &gt; 100% ideal.</b>
Kostendeckungsgrad	102.33%	100.32%	95.42%	100.42%	97.96%	99.3%	<b>Aufwand in % des Ertrages.</b> Der Kostendeckungsgrad gibt Antwort auf die Frage, wie weit der Aufwand aus selbst erarbeiteten Erträgen gedeckt ist. <b>&gt; 100% = Ertragsüberschuss</b>
Werterhaltungsquote	21.82%	23.14%	16.82%	17.36%	18.11%	19.0%	<b>Bestand Werterhalt in % des Wiederbeschaffungswertes.</b>

## 7.5 Spezialfinanzierung Abfall

Kennzahl	2020	2021	2022	2023	2024	Ø	Kommentar/Interpretation
Selbstfinanzierungsgrad	Keine Investitionen	Keine Investitionen	1'897.6%	1.19%	30'048.4%	95.7%	<b>Selbstfinanzierung in % der Nettoinvestitionen.</b> Der Selbstfinanzierungsgrad gibt Antwort auf die Frage, wie weit die Investitionen aus selbst erarbeiteten Mitteln bezahlt werden können. <b>Richtwert: &gt; 100% ideal.</b>
Kostendeckungsgrad	109.7%	105.2%	100.5%	99.63%	114.43%	105.9%	<b>Aufwand in % des Ertrages.</b> Der Kostendeckungsgrad gibt Antwort auf die Frage, wie weit der Aufwand aus selbst erarbeiteten Erträgen gedeckt ist. <b>&gt; 100% = Ertragsüberschuss</b>

## 7.6 Spezialfinanzierung Feuerwehr

Kennzahl	2020	2021	2022	2023	2024	Ø	Kommentar/Interpretation
Selbstfinanzierungsgrad	Keine Investitionen	43.8%	Keine Investitionen	Keine Investitionen	Keine Investitionen	215.7%	<b>Selbstfinanzierung in % der Nettoinvestitionen.</b> Der Selbstfinanzierungsgrad gibt Antwort auf die Frage, wie weit die Investitionen aus selbst erarbeiteten Mitteln bezahlt werden können. <b>Richtwert: &gt; 100% ideal.</b>
Kostendeckungsgrad	148.76%	108.54%	117.79%	104.31%	85.22%	109.0%	<b>Aufwand in % des Ertrages.</b> Der Kostendeckungsgrad gibt Antwort auf die Frage, wie weit der Aufwand aus selbst erarbeiteten Erträgen gedeckt ist. <b>&gt; 100% = Ertragsüberschuss</b>

## 8 ANTRAG DER EXEKUTIVE

### GENEHMIGUNG:

Gemäss Art. 71 GV (170.111) verabschiedet der Gemeinderat die Jahresrechnung 2024 der Einwohnergemeinde Blumenstein

#### ERFOLGSRECHNUNG

Aufwand <b>Gesamthaushalt</b>	CHF	5'329'180.84
Ertrag <b>Gesamthaushalt</b>	CHF	5'422'977.81
Ertragsüberschuss	CHF	93'796.97

davon

Aufwand <b>Allgemeiner Haushalt</b>	CHF	4'523'738.79
Ertrag <b>Allgemeiner Haushalt</b>	CHF	4'617'323.13
Ertragsüberschuss	CHF	93'584.34

Aufwand <b>Wasserversorgung</b>	CHF	287'719.52
Ertrag <b>Wasserversorgung</b>	CHF	291'512.79
Ertragsüberschuss	CHF	3'793.27

Aufwand <b>Abwasserentsorgung</b>	CHF	264'387.95
Ertrag <b>Abwasserentsorgung</b>	CHF	258'984.04
Aufwandüberschuss	CHF	-5'403.91

Aufwand <b>Abfall</b>	CHF	134'434.49
Ertrag <b>Abfall</b>	CHF	153'836.85
Ertragsüberschuss	CHF	19'402.36

Aufwand <b>Feuerwehr</b>	CHF	118'900.09
Ertrag <b>Feuerwehr</b>	CHF	101'321.00
Aufwandüberschuss	CHF	-17'579.09

#### INVESTITIONSRECHNUNG


Ausgaben	CHF	790'161.46
Einnahmen	CHF	309'204.48
Nettoinvestitionen	CHF	480'956.98

<b>NACHKREDITE</b> gem. separater Tabelle: - gebunden	CHF	435'338.32
- in Kompetenz des Gemeinderates	CHF	152'317.30
- in Kompetenz der Gemeindeversammlung	CHF	0.00
Total	CHF	587'655.62

**ANTRAG:**

Der Gemeindeversammlung vom 02. Juni 2025 wird beantragt, die Jahresrechnung 2024 zu genehmigen.

**Einwohnergemeinde Blumenstein**



Michael Kammer  
Gemeindepräsident

Franziska Bühler  
Gemeindeschreiberin

Iris Wittwer  
Finanzverwalterin

Blumenstein, 07. Mai 2025

## 9 BESTÄTIGUNGSBERICHT

### FANKHAUSER & PARTNER AG

Treuhand und Beratung

Dienstleistungen für Gemeinden  
KMU und Private

#### An die Gemeindeversammlung

Als Rechnungsprüfungsorgan haben wir die Jahresrechnung der Einwohnergemeinde Blumenstein, bestehend aus Berichterstattung, Bilanz, Erfolgsrechnung, Investitionsrechnung, Geldflussrechnung und Anhang für das am 31. Dezember 2024 abgeschlossene Rechnungsjahr geprüft. Die Prüfungsarbeiten wurden am 16.05.2025 beendet.

#### Verantwortung des Gemeinderates

Der Gemeinderat ist für die Aufstellung der Jahresrechnung in Übereinstimmung mit den kantonalen und kommunalen gesetzlichen Vorschriften verantwortlich. Diese Verantwortung beinhaltet die Ausgestaltung, Implementierung und Aufrechterhaltung eines internen Kontrollsystems mit Bezug auf die Aufstellung der Jahresrechnung, die frei von wesentlichen falschen Angaben als Folge von Verstössen oder Irrtümern ist. Darüber hinaus ist der Gemeinderat für die Anwendung sachgemässer Rechnungslegungsmethoden sowie die Vornahme angemessener Schätzungen verantwortlich.

#### Verantwortung des Rechnungsprüfungsorgans

Unsere Verantwortung ist es, aufgrund unserer Prüfung ein Prüfungsurteil über die Jahresrechnung abzugeben. Wir haben unsere Prüfung in Übereinstimmung mit den gesetzlichen Vorschriften und der Arbeitshilfe für Rechnungsprüfungsorgane (AH RPO, Ausgabe 2016) vorgenommen. Die Prüfung haben wir so zu planen und durchzuführen, dass wir hinreichende Sicherheit gewinnen, ob die Jahresrechnung frei von wesentlichen falschen Angaben ist.

Eine Prüfung beinhaltet die Durchführung von Prüfungshandlungen zur Erlangung von Prüfungsnachweisen für die in der Jahresrechnung enthaltenen Wertansätze und sonstigen Angaben. Die Auswahl der Prüfungshandlungen liegt im pflichtgemässen Ermessen des Prüfers. Dies schliesst eine Beurteilung der Risiken wesentlicher falscher Angaben in der Jahresrechnung als Folge von Verstössen oder Irrtümern ein. Bei der Beurteilung dieser Risiken berücksichtigt der Prüfer das interne Kontrollsystem, soweit es für die Aufstellung der Jahresrechnung von Bedeutung ist, um die den Umständen entsprechenden Prüfungshandlungen festzulegen, nicht aber um ein Prüfungsurteil über die Wirksamkeit des internen Kontrollsystems abzugeben. Die Prüfung umfasst zudem die Beurteilung der Angemessenheit der angewandten Rechnungslegungsmethoden, der Plausibilität der vorgenommenen Schätzungen sowie eine Würdigung der Gesamtdarstellung der Jahresrechnung. Wir sind der Auffassung, dass die von uns erlangten Prüfungsnachweise eine ausreichende und angemessene Grundlage für unser Prüfungsurteil bilden.

#### Prüfungsurteil

Nach unserer Beurteilung entspricht die Jahresrechnung für das am 31. Dezember 2024 abgeschlossene Rechnungsjahr den kantonalen und kommunalen gesetzlichen Vorschriften.

#### Berichterstattung aufgrund weiterer gesetzlicher Vorschriften

Wir bestätigen, dass wir die Anforderungen an die Befähigung gemäss Art. 123 GV und die besonderen Voraussetzungen gemäss Art. 124 GV erfüllen und keine mit unserer Unabhängigkeit nicht vereinbare Sachverhalte vorliegen. Wir beantragen, die Jahresrechnung per 31. Dezember 2024 mit Aktiven und Passiven von CHF 10'012'642.29 und einem Ertragsüberschuss von CHF 93'796.97 im Gesamthaushalt zu genehmigen.

Huttwil, 16. Mai 2025

### Bericht des Rechnungsprüfungsorgans der Einwohnergemeinde Blumenstein zur Jahresrechnung 2024

Das Rechnungsprüfungsorgan:  
**Fankhauser & Partner AG**

Leitender Revisor

## 10 GENEHMIGUNG DER JAHRESRECHNUNG

Das beschlussfassende Organ der Einwohnergemeinde Blumenstein hat die Jahresrechnung 2024 an der Gemeindeversammlung vom 02. Juni 2025 gemäss dem vorstehenden Antrag des Gemeinderates vom 07. Mai 2025 genehmigt.

### NAMENS DER GEMEINDEVERSAMMLUNG BLUMENSTEIN

**Einwohnergemeinde Blumenstein**



Michael Kammer  
Gemeindepräsident

Franziska Bühler  
Gemeindeschreiberin

Blumenstein, 02. Juni 2025



## 11 ANHANG

### 11.1 Regelwerk

#### 11.1.1 Angewendetes Regelwerk

Der Rechnungsabschluss der Gemeinde Blumenstein ist in Übereinstimmung mit den geltenden kantonalen gesetzlichen Grundlagen erstellt worden.

Gemeindegesezt (GG, BSG 170.11)

Gemeindeverordnung (GV, BSG 170.111)

Direktionsverordnung über den Finanzhaushalt der Gemeinden (FHDV, BSG 170.511)

Diese orientieren sich gemäss Art. 70 Absatz 1 GG am Harmonisierten Rechnungslegungsmodell für die Kantone und Gemeinden, HRM2, laut Handbuch der Konferenz der Kantonalen Finanzdirektoren. Die kantonalen Bestimmungen weichen in einzelnen Bereichen von den Empfehlungen des HRM2 ab. Das Amt für Gemeinden und Raumordnung stellt eine Auflistung dieser Ausnahmen zur Verfügung unter [www.be.ch/gemeinden](http://www.be.ch/gemeinden) > Rubrik Gemeindefinanzen > HRM2 > Praxishilfen.

#### 11.1.2 Bewertung Finanzvermögen\*

Vermögenswerte im Finanzvermögen werden bilanziert, wenn sie einen künftigen Nutzen erbringen und ihr Wert verlässlich ermittelt werden kann. Sie werden bei erstmaliger Bilanzierung zu Anschaffungs- bzw. Herstellungskosten bilanziert. Entstehen der Gemeinde keine Kosten, wird zum Verkehrswert zum Zeitpunkt des Zugangs bilanziert. Folgebewertungen erfolgen zum Verkehrswert am Bilanzstichtag, wobei eine systematische Neubewertung bei Liegenschaften mit Ausnahme von Baurechten alle fünf Jahre oder bei Änderung des amtlichen Werts, bei allen anderen Vermögenswerten jährlich erfolgt. Die Bilanzwerte sind bei eingetretenen dauerhaften Wertminderungen oder Verlusten sofort zu berichtigen.

Bei Einführung von HRM2 per 1.1.2016 wurde das Finanzvermögen gestützt auf Art. 81 i.V. mit Anhang 1 der Gemeindeverordnung neu bewertet. Die Neubewertung führte zu einer Aufwertung im Umfang von CHF 4'998.00. Dieser Betrag wurde in die Neubewertungsreserve (Konto 29600.01) eingelegt.

Bilanzkonto	Alter Buchwert CHF	Aufwertung CHF	Neuer Buchwert CHF	Bewertungsmethode (Anhang 1, GV)	Letztmalige Bewertung
10800.01 Kultur- und Bauland	2.00	4'998.00	5'000.00	140% des amtlichen Wertes	Mit Einführung von HRM2 per 1.1.2016
10840.01 Wohnung im Gde.-Haus	140'000.00		173'000.00	140% des amtlichen Wertes	Nach amtlicher Neubewertung per 31.12.2021

### 11.1.3 Bewertung Verwaltungsvermögen

Vermögenswerte im Verwaltungsvermögen werden bilanziert, wenn sie einen künftigen mehrjährigen öffentlichen Nutzen hervorbringen und ihr Wert verlässlich ermittelt werden kann. Sie werden zu Anschaffungs- bzw. Herstellkosten nach der Nettomethode bilanziert und nach der definierten Nutzungsdauer linear abgeschrieben. Entstehen der Gemeinde keine Kosten, wird zum Verkehrswert zum Zeitpunkt des Zugangs bilanziert. Die Bilanzwerte sind bei eingetretenen dauerhaften Wertminderungen oder Verlusten sofort zu berichtigen. Die geltenden Anlagekategorien und Nutzungsdauern sind in Anhang 2 GV umschrieben.

### 11.1.4 Aktivierungsgrenzen

Allgemeiner Haushalt	CHF	30'000.00
Spezialfinanzierung Feuerwehr	CHF	30'000.00
Spezialfinanzierung Wasserversorgung	CHF	30'000.00
Spezialfinanzierung Abwasserentsorgung	CHF	30'000.00
Spezialfinanzierung Abfall	CHF	30'000.00

### 11.1.5 Bestehendes Verwaltungsvermögen

Seit dem Übergang auf HRM2 im Jahr 2016, wird das bestehende Verwaltungsvermögen linear über 12 Jahre abgeschrieben. Davon ausgenommen sind die Positionen gemäss Ziffer 4.1.3 der Übergangsbestimmungen der GV.

## 11.2 Grundlagen der Jahresrechnung

Als Grundlage für die Jahresrechnung 2024 dienen das Budget 2024 und die Vorjahresrechnung 2023.

Genehmigung/Prüfung:

	<b>Budget 2024</b>	<b>Jahresrechnung 2023</b>
Gemeinderat	11.10.2023	01.05.2024
Bestätigungsbericht Rechnungsprüfungsorgan		16.05.2024
Gemeindeversammlung	27.11.2023	03.06.2024

## 11.3 Eigenkapitalnachweis

Eigenkapital per 01.01.2024			Veränderungsnachweis			Eigenkapital per 31.12.2024		
		CHF	Erhöhung (+) durch	CHF	Reduktion (-) durch	CHF		
29	<b>Eigenkapital</b>	<b>8'194'999</b>		<b>399'631</b>		<b>-229'770</b>	29	<b>Eigenkapital</b>
290	Verpflichtungen (+) bzw. Vorschüsse (-) gegenüber Spezialfinanzierungen	1'699'663	Einlagen in SF EK	23'196	Entnahmen aus SF EK	-149'183	290	Verpflichtungen (+) bzw. Vorschüsse (-) gegenüber Spezialfinanzierungen
29000	SF Feuerwehr zweiseitig	220'096	9010.00		9011.00	-17'579	29000	SF Feuerwehr zweiseitig
29001	SF Wasserversorgung	260'984	9010.10	3'793	9011.10		29001	SF Wasserversorgung
29002	SF Abwasserentsorgung	132'296	9010.20		9011.20	-5'404	29002	SF Abwasserentsorgung
29003	SF Abfall	77'275	9010.30	19'402	9011.30		29003	SF Abfall
29005	SF Übertragung VV nach Art. 85a GV	1'009'011	3898.01		4898.01	-126'200	29005	SF Übertragung VV nach Art. 85a GV
293	Vorfinanzierungen	4'414'715	Einlagen in Vorfinanzierungen EK	282'851	Entnahmen aus Vorfinanzierungen EK	-80'587	293	Vorfinanzierungen
29300	Allgemeiner Haushalt	445'589	3893.01	33'460	4893.01		29300	Allgemeiner Haushalt
29301	Wasserversorgung Werterhalt	1'079'484	3510.10/50	104'196	4510.01	-59'695	29301	Wasserversorgung Werterhalt
29302	Abwasserentsorgung Werterhalt	2'889'642	3510.10/50	145'195	4510.01	-20'893	29302	Abwasserentsorgung Werterhalt
294	Reserven	665'080	Einlagen		Entnahmen		294	Reserven
29400	Zusätzliche Abschreibungen	665'080	3894.01		4894.01		29400	Zusätzliche Abschreibungen
296	Neubewertungsreserve Finanzvermögen	4'998	Einlagen		Entnahmen		296	Neubewertungsreserve Finanzvermögen
29600	Neubewertungsreserve FV		3896.01		4896.01		29600	Neubewertungsreserve FV
29601	Schwankungsreserve	4'998	3896.01		4896.01		29601	Schwankungsreserve
298	Übriges Eigenkapital	0	3898 Einlagen übriges Eigenkapital	0	4898 Entnahmen übriges Eigenkapital	0	298	Übriges Eigenkapital
299	Bilanzüberschuss/-Fehlbetrag	1'410'543	2990 <b>Jahresergebnis Überschuss (+) Defizit (-)</b>	<b>93'584</b>			299	Bilanzüberschuss/-Fehlbetrag

## 11.4 Rückstellungsspiegel

### Rückstellungen

#### 205 Kurzfristige Rückstellungen

Konto	Bezeichnung	Buchwert 01.01.2024 <b>1'150'179.75</b>	Veränderung			Buchwert 31.12.2024 <b>1'054'407.95</b>	Kommentar
			Bildung	Verwendung	Auflösung		
20580.01	Kurzfristige Rückstellungen IR	171'883.75	19'357.95		-171883.75	19'357.95	ARA Gürbetal prov. SABR Investitionsbeiträge 2024
20590.01	Periodenabgrenzung Lastenverteiler Sozialhilfe	672'100.00	718'820.00		-672'100.00	718'820.00	
20590.01	Periodenabgrenzung Lastenverteiler EL	296'400.00	309'880.00		-296'400.00	309'880.00	
20590.01	Periodenabgrenzung Lastenverteiler FaZu	9'796.00	6'350.00		-9'796.00	6'350.00	

#### 208 Langfristige Rückstellungen

Konto	Bezeichnung	Buchwert 01.01.2024	Veränderung			Buchwert 31.12.2024	Kommentar
			Bildung	Verwendung	Auflösung		
	Keine					0.00	

<b>Total kurzfristige Rückstellungen</b>		1'150'179.75	1'054'407.95	0.00	-1'150'179.75	1'054'407.95	
<b>Total langfristige Rückstellungen</b>		0.00	0.00	0.00	0.00	0.00	
<b>Total Rückstellungen</b>		<b>1'150'179.75</b>	<b>1'054'407.95</b>	<b>0.00</b>	<b>-1'150'179.75</b>	<b>1'054'407.95</b>	

## 11.5 Beteiligungsspiegel

### Beteiligungsspiegel

#### Beteiligungen (im Sinne der öffentlichen Aufgabenerfüllung)

Name, Sitz Rechtsform	Tätigkeitsgebiet	Nominalka- pital (100%)	Eigentums- anteil	Stimmanteil - E: Exekutive - L: Legislative	Wesentliche Beteiligte	Buchwert per 31.12.	Anschaffungs- wert	Wesentliche Beteiligungen der Organisation	Rechnungslegungs- norm; Aussage zur Jahresrechnung	Zahlungsströme Berichtsjahr	Spezifische Risiken
<b>Gemeindeeigene Unternehmen (Anstalten) gem. Art. 64 Abs. 1 Bst. b GG</b>											
<b>Öffentlich-rechtliche Organisationen der interkommunalen Zusammenarbeit (Gemeindeverbände, Anstalten etc.)*</b>											
Gemeindeverband ARA Gürbetal	Abwasserreinigung				Verbandsgemeinden				Kostenteiler für Betriebsbeiträge und Investitionen		
Wasserbauverband obere Gürbe	Erfüllung der Wasserbaupflicht gemäss Wasserbaugesetzgebung				Verbandsgemeinden				Kostenteiler für die Ausgaben der Erfolgsrechnung.		
STI Beteiligungen AG, Thun	Verkehrsbetrieb	5'500.00	55 Namenaktien zu CHF 100.00			1.00					
Schwefelkorporation Fallbach	Erfüllung der Wasserbaupflicht gemäss Wasserbaugesetzgebung				Verbandsgemeinden						
Wasserversorgung Gemeindeverband Blattenheid	Der Verband bezweckt, die Verbandsmitglieder mit Trink-, Brauch- und Löschwasser zu beliefern. Er betreibt die dazu notwendigen Anlagen für die Beschaffung, die Bewirtschaftung, die Aufbereitung, den Transport, die Speicherung und die Übergabe des Wassers an die Verbandsmitglieder. Die Wasserabgabe an die Wasserbezügler und der Hydrantenlöschschutz sind Sache der Verbandsmitglieder				Verbandsmitglieder						Artikel 47: Alle Kosten für die Erfüllung der Verbandsaufgaben gemäss diesem Reglement werden von den Verbandsgemeinden getragen. Artikel 48: Die gesamten festen und variablen Jahreskosten aus den Verbandsanlagen werden unter den Verbandsgemeinden im Verhältnis zu ihrem Wasserbezug mit einem verursachergerechten Preis abgegolten.

Thunersee Tourismusverband	Wahrung der Interessen des Tourismus in der Wirtschafts- und Infrastrukturpolitik in Zusammenarbeit mit Gemeinden und anderen Institutionen				Vereinsmitglieder						
Entwicklungsraum Thun, Verein ERT (ehemals Bergregion Thun-Innertport)	Förderung der Region als soziale, wirtschaftliche und ökologische Gemeinschaft.				Vereinsmitglieder						
Schweizerischer Gemeindeverband	Der Verband fördert die Durchsetzung der gemeinsamen Interessen der Schweizer Gemeinden								Die Aufgaben des Verbandes werden durch jährliche Mitgliederbeiträge, freiwillige Beiträge und Zuwendungen, Erträge aus Verbandsaktionen, Dienstleistungs- und Vermögenserträge finanziert.		Für die Verbindlichkeiten des Verbandes haftet ausschliesslich das Verbandsvermögen. Der Verband kann mit Zustimmung von 4/3 der abgegebenen Stimmen aufgelöst werden. Über die Verwendung eines allfälligen Liquidationsüberschusses entscheidet die Generalversammlung.
Volkswirtschaftskammer Berner Oberland	Förderung von Wirtschaft, Tourismus, Kultur und Bildung										
Berner Heimatschutz	Kanton als gewachsenen Lebensraum schützen, pflegen und unter Wahrung der Würde des Menschen sowie der Natur- und Kulturgüter weiterentwickeln										Bei Auflösung bestimmt die Hauptversammlung über die Verwendung von Archiv und Vermögen.
Berner Wanderwege	Förderung des Wanderns und des Wandertourismus im Kanton Bern										Die Liquidation erfolgt durch den Vorstand. Ein allfälliger Überschuss muss zur Förderung der Wanderbewegung zur Verfügung gehalten werden.

Verband Bernischer Gemeinden	Der Verband Bernischer Gemeinden unterstützt sämtliche Bestrebungen zur Wahrung der Gemeindeautonomie.										Wird der VBG liquidiert, wird das Vermögen im Verhältnis der geleisteten Mitgliederbeiträge auf die Mitgliedergemeinden verteilt, w o w eit es sich um Einw ohner- oder Gemischte Gemeinden handelt. Massgebend sind die letzten fünf Jahre vor dem Liquidationsbeschluss.
Land- und alpw irtschaftlicher Betriebshelferdienst	Organisation und Durchführung eines Betriebshelferdienstes im Amt Thun										Wird der Verein aufgelöst, ist das vorhandene Vermögen einer anderen, ähnlichen Organisation zu übergeben.
Regionale Kulturkonferenz Thun	Wahrnehmung der Aufgaben, die der regionalen Kulturkonferenz obliegen. Förderung des kulturellen Lebens in der Region Thun										Für die Verbindlichkeiten des Vereins haftet ausschliesslich das Vereinsvermögen. Jede Haftbarkeit der Mitglieder über die im Anhang zu den Statuten festgelegten Mitgliederbeiträge hinaus ist ausgeschlossen.
AVAG	Die Gesellschaft bezw eckt das Einsammeln, Transportieren, Verwerten und Beseitigen von Abfällen aller Art.	7'500.00	75 Namenaktien zu Nom. CHF 100.00			1.00					

Gemeindeverband Thuner Amtsanzeiger	Der Verband bezweckt die Herausgabe des Amtsanzeigers als amtliches Publikationsorgan der Gemeinden										Für die Verbandsschulden haftet das Verbandsvermögen. Soweit dieses nicht ausreicht, haften die Verbandsgemeinden unter sich. Austrittende Verbandsgemeinden haften während zwei Jahren nach ihrem Austritt für die zur Zeit ihres Austrittes bestehenden Schulden.
Stiftung EKV	Stiftung Einsatzkosten der Gemeinden in ausserordentlichen Lagen.								Geschäftsführung durch die GVB		
Schweizerischer Feuerwehrverband											
Spitexdienste Wattenwil	Hilfe und Pflege zu Hause										
Kantonale Planungsgruppe Bern, KPG											
Regionale Verkehrskonferenz RVK, Amt für öffentlichen Verkehr des Kantons Bern											
Genossenschaft Pflegeheim Utzigen	Betrieb eines Altersheims	100	1 Anteilschein zu nom. CHF 250.00				1				



Juristische Personen des Privatrechts*											
Hauseigentümerverband Region Thun	Wahrung und Förderung der Interessen der Haus-Grund- und Stockwerkeigentümer										Für die Verbindlichkeiten des Vereins haftet einzig das Vereinsvermögen. Jede persönliche Haftung der Mitglieder ist in jedem Fall ausgeschlossen.
Skilift Chrachenhütte AG, Blumenstein	Betrieb eines Skiliftes	250.00	1 Namenaktie zu nom. CHF 250.00			1.00					
Ziegenzuchtgenossenschaft Stockental											
OKH, Verein Oberländischer Krankenhäuser											
Bernischer Elektrizitätsverband											
Feuerwehrverband Amt Thun											
Raiffeisenbank Gürbe	Bank										Anteilschein über Fr. 200.00. Keine Nachschusspflicht
EVB Blumenstein AG	Die Gesellschaft bezweckt die Erzeugung, Beschaffung, Übertragung und Verteilung von Energie sowie die sichere, umweltgerechte und wirtschaftliche Versorgung der Einwohnergemeinde Blumenstein und anderer Gemeinden der Region, von Wiederverkäufern und Endkunden mit Energie	1'000'000	100.00%			1'000'000					

## 11.6 Gewährleistungsspiegel

### Gewährleistungsspiegel

Name, Sitz, Rechtsform	Eigentümer wesentliche Miteigentümer	Angaben zu den gesicherten Leistungen Art, Betrag, Verfall, Zinsangaben usw.)	Zahlungsströme im Berichtsjahr	Spezifische zusätzliche Angaben
<b>Privatrechtliche Unternehmen (nach OR/ZGB)</b>				
PK Previs, Bern, Stiftung	Versicherte	Nachschusspflicht bei Unterdeckung, Sanierungsmassnahmen je nach Deckungsgrad	Prämien	Deckungsgrad per 31.12.2024: 106.58%
<b>Öffentlich-rechtliche Unternehmen (nach Gemeindegesetz)</b>				
<b>Öffentlich-rechtliche Verträge</b>				
<b>Weitere Verpflichtungen (Altlasten, Leasing usw.)</b>				

## 11.7 Anlagespiegel

Einwohnergemeinde Blumenstein      **Anlagespiegel 2024**  
**Sachanlagen Finanzvermögen**

			<b>108 Sachanlagen Finanzvermögen</b>	
			1080	1084
			Grundstücke unbebaut	Gebäude FV
Anschaffungskosten	Anlagewert	1.1.	5'000.00	173'000.00
	Zuwachs/ Zugänge	0		
	Abgänge	0		
	Umgliederungen	0		
	Anlagewert	31.12.	5'000.00	173'000.00
kumulierte ordentliche Abschreibungen	Stand per	1.1.		
	Planmässige Abschreibungen	0		
	Ausserplanmässige Abschreibungen	0		
	Wertkorrekturen	0		
	Stand per	31.12.		
Buchwerte	<b>Buchwert netto</b>	<b>31.12.</b>	<b>5'000.00</b>	<b>173'000.00</b>
	davon Anlagen in Leasing	31.12.		
	Versicherungswerte	31.12.		

## Einwohnergemeinde Blumenstein

## Sachanlagen Verwaltungsvermögen

			140 Sachanlagen Verwaltungsvermögen						
			1400	1401	1403	1404	1406	1407	1409
			Grund- stücke unbebaut	Strassen/ Verkehrswege	Tiefbauten übrige	Hochbauten	Mobilien	Anlagen im Bau	Übrige Sach- anlagen* (ohne 14099)
Anschaffungskosten	Anlagewert	1.1.		647'113.33	2'001'672.97	1'158'510.16	257'237.55	172'898.85	
	Zuwachs/ Zugänge			39'944.68	289'333.50	50'955.70	253'519.15	292'971.33	
	Abgänge			-21'675.00	-24'976.85			-262'552.63	
	Umgliederungen							-178'349.65	
	Anlagewert	31.12.		665'383.01	2'266'029.62	1'209'465.86	510'756.70	24'967.90	0.00
kumulierte ordentliche Abschreibungen	Stand per	1.1.		58'727.05	123'534.95	138'694.40	144'048.15		
	Planmässige Abschreibungen			16'634.60	32'233.55	45'025.80	58'766.60		
	Ausserplanmässige Abschreibungen				26'877.75				
	Wertkorrekturen								
	Stand per	31.12.		75'361.65	182'646.25	183'720.20	202'814.75	0.00	0.00
Buchwerte	<b>Buchwert netto</b>	<b>31.12.</b>		<b>590'021.36</b>	<b>2'083'383.37</b>	<b>1'025'745.66</b>	<b>307'941.95</b>	<b>24'967.90</b>	<b>0.00</b>
	davon Anlagen in Leasing								
	Versicherungswerte	31.12.							

\* darin nicht enthalten ist das bestehende VV bei Einführung von HRM2:

	Stand 01.01.		Kumul. Wertberichtigungen		Saldo per 31.12.
Allgemeiner Haushalt	14099.01	982'007.00	14099.99	736'200.00	245'807.00
Feuerwehr	14099.02	138'800.00	14099.98	104'130.00	34'670.00
<b>Total</b>		<b>1'120'807.00</b>		<b>840'330.00</b>	<b>280'477.00</b>

Einwohnergemeinde Blumenstein

Anlagespiegel 2024

Übriges Verwaltungsvermögen

			142 Immaterielle Anlagen VV			144 Darlehen VV	145 Beteiligungen VV	146 Investitionsbeiträge VV
			1420 Informatik	1427 Immat. Anlagen in Realisierung	1421 & 1429 übrige immaterielle Anlagen	1441-1447 Darlehen	1452-1456 Beteiligungen	1460-1469 Investitionen
Anschaffungskosten	Anlagewert	01.01. 2024		106'215.35	0.00		1'000'004.00	45'987.25
	Zuwachs/ Zugänge	2024			106'215.35			41'786.75
	Abgänge	2024						
	Umgliederungen	2024		-106'215.35				
	Anlagewert	31.12. 2024	0.00	0.00	106'215.35	0.00	1'000'004.00	87'774.00
kumulierte ordentliche Abschreibungen	Stand per	01.01. 2024			0.00			8'940.30
	Planmässige Abschreibungen	2024			10'621.55			2'659.70
	Ausserplanmässige Abschreibungen	2024						
	Wertkorrekturen	2024						
	Stand per	31.12. 2024	0.00	0.00	-10'621.55	0.00	0.00	11'600.00
Buchwerte	<b>Buchwert netto</b>	<b>31.12. 2024</b>	<b>0.00</b>	<b>0.00</b>	<b>95'593.80</b>	<b>0.00</b>	<b>1'000'004.00</b>	<b>76'174.00</b>
	davon Anlagen in Leasing	31.12. 2024						
	Versicherungswerte	31.12. 2024						

## 11.8 Kreditkontrolle

### 11.8.1 Verpflichtungskredite für Investitionen

Kreditbeschluss		Kredit- summe	Konto- Nr.	Objektbezeichnung	Kumulierte Ausgaben 01.01.2024	Invest.- Ausgaben 2024	Kumulierte Ausgaben 31.12.2024	Kumulierte Einnahmen 01.01.2024	Invest.- Einnahmen 2024	Kumulierte Einnahmen 31.12.2024	Saldo (Reserve)	Abrech- nungs- datum
Datum	Organ											
27.11.23	GV	67'000.00	0290.5040.03	Sanierung Gemeindehaus, Planung	-	20'672.95	20'672.95			-		
27.11.23	GV	285'000.00	1620.5040.01	Umwandlung ZSA in Schutzplätze	-	262'552.63	262'552.63	-	262'552.63	262'552.63	22'447.37	
12.04.17	GR	25'000.00	2170.5040.03	Renovation Turnhalle und Singsaal; Planung	9'069.00		9'069.00				15'931.00	
29.11.21	GV	290'000.00	2170.5040.13	Innensanierung Singsaal	266'572.25	12'021.00	278'593.25	-	-	-	11'406.75	
28.11.22	GV	325'000.00	2170.5040.14	Sportplatz; Ersatz Sportbelag Trockenplatz	275'905.10	38'934.70	314'839.80	-	-	-	10'160.20	
25.11.24	GV	85'500.00	2170.5060.01	Neumöblierung Klassenzimmer Primarschule	-	-	-	-	-	-	85'500.00	
27.06.21	GV	170'000.00	6150.5010.09	Sanierung Bärenstutz	126'293.25	124.50	126'417.75	-		-	43'582.25	25.11.24
27.06.21	GV	105'000.00	6150.5010.10	Sanierung Scheuermattweg, Anteil Strasse	69'319.20		69'319.20	-		-	35'680.80	
30.05.22	GV	96'000.00	6150.5010.13	Buswendeplatz	38'855.43	33'393.63	72'249.06	-	21'675.00	21'675.00	23'750.94	
30.05.22	GV	229'000.00	6150.5010.14	Sanierung Riedbachstrasse, Anteil Strasse	166'648.05	492.50	167'140.55	-		-	61'859.45	25.11.24
28.11.22	GV	50'000.00	6150.5010.15	Sanierung Wasserleitung Thunstrasse; Anteil Strasse	307.00	5'934.05	6'241.05	-		-	43'758.95	
03.06.24	GV	210'000.00	6150.5010.16	Überdeckung Riedbachkanal	-	1'520.00	1'520.00	-		-	208'480.00	
08.12.23	GR	10'000.00	6150.5010.18	Sanierung Eschlibrücke	-	2'774.95	2'774.95	-			7'225.05	
05.06.23	GV	78'000.00	6150.5060.01	Kommunalfahrzeug; Anteil Strasse	74'075.25	1'526.20	75'601.45	-	-	-	2'398.55	
17.01.18	GR	27'000.00	7101.5031.06	Leitungsumlegung Parzelle Nr. 670	16'113.30		16'113.30			-	13'886.70	02.04.25

Kreditbeschluss		Kredit-	Konto-	Objektbezeichnung	Kumulierte	Invest.-	Kumulierte	Kumulierte	Invest.-	Kumulierte	Saldo	Abrech-
Datum	Organ	summe	Nr.		Ausgaben	Ausgaben	Ausgaben	Einnahmen	Einnahmen	Einnahmen	(Reserve)	nungs-
					01.01.2024	2024	31.12.2024	01.01.2024	2024	31.12.2024		datum
13.12.20	GV	194'000.00	7101.5031.10	Ringleitung Schmittenstrasse	141'831.50		141'831.50	2'926.85		2'926.85	52'168.50	
27.06.21	GV	80'000.00	7101.5031.12	Sanierung Scheuermattweg, Anteil Wasser	38'919.80	995.85	39'915.65	2'926.85		2'926.85	40'084.35	
30.05.22	GV	372'000.00	7101.5031.13	Sanierung Riedbachstrasse, Anteil Wasser	293'511.20		293'511.20	8'356.55		8'356.55	78'488.80	25.11.24
28.11.22	GV	700'000.00	7101.5031.14	Sanierung Wasserleitung Thunstrasse; Anteil Wasser	328'364.40	265'214.55	593'578.95	-	24'976.85	24'976.85	106'421.05	
05.06.23	GV	34'000.00	7101.5060.01	Kommunalfahrzeug; Anteil Wasser	26'107.75	2'509.65	28'617.40	-	-	-	5'382.60	
27.11.22	GV	250'000.00	7101.5060.02	Ersatz Wasserzähler	-	75'169.50	75'169.50				174'830.50	
27.06.21	GV	25'000.00	7201.5032.12	Sanierung Scheuermattweg, Anteil Abwasser	14'728.25		14'728.25				10'271.75	
13.10.21	GR	35'000.00	7201.5032.13	Sanierung Sauberwasser Bärenstutz	30'471.65		30'471.65				4'528.35	30.10.24
30.05.22	GV	39'000.00	7201.5032.15	Sanierung Riedbachstrasse, Anteil Abwasser	4'378.20		4'378.20				34'621.80	25.11.24
28.11.22	GV	30'000.00	7201.5032.16	Sanierung Wasserleitung Thunstrasse; Anteil Abwasser	1'310.60	23'123.10	24'433.70				5'566.30	
12.01.16	GR	40'000.00	7201.5032.01	Sanierung Abwasserschächte	20'155.80		20'155.80				19'844.20	
11.12.20	GR	21'000.00	7201.5032.08	Optimierung Pumpschacht Leimern	12'308.70		12'308.70			-	8'691.30	
05.06.23	GV	38'000.00	7201.5060.01	Kommunalfahrzeug; Anteil Abwasser	31'393.90	612.45	32'006.35	-	-	-	5'993.65	
12.10.22	GR	45'000.00	7301.5033.01	Bauliche Anpassungen Kehrachtsammelstelle	39'970.35		39'970.35	-	-	-	5'029.65	
05.06.23	GV	4'000.00	7301.5060.01	Kommunalfahrzeug; Anteil Abfall	3'548.85	69.10	3'617.95	-	-	-	382.05	
03.06.19	GV	80'000.00	7450.5290.01	Überarbeitung Naturgefahrenkarte	40'869.40		40'869.40	36'782.45		36'782.45	39'130.60	
05.06.23	GV	17'000.00	7710.5060.01	Kommunalfahrzeug; Anteil Friedhof	16'230.60	315.10	16'545.70	-	-	-	454.30	
05.06.23	GV	24'000.00	7792.5060.01	Kommunalfahrzeug; Anteil Robidog	21'542.50	418.30	21'960.80	-	-	-	2'039.20	
21.05.12	GV	80'000.00	790.581.02	Ortsplanungsrevision 2012	134'385.80		134'385.80				3'614.20	
02.12.19	GV	19'500.00	7900.5290.01	Zusatzkredit								
28.11.22	GV	38'500.00		Zusatzkredit								
		4'134'000.00	-		2'255'098.83	748'374.71	3'003'473.54	50'992.70	309'204.48	360'197.18	1'189'699.41	

Pro Memoria: Investitionsbeitrag ARAG, Konto 7201.5620.01 CHF 41'786.75. Beschlusskompetenz DV.

Kontrolltotal 2'255'098.83 748'374.71 3'003'473.54 50'992.70 309'204.48 360'197.18 1'189'699.41

## 11.8.2 Nachkredite

## Nachkredittabelle 2024

In der Liste sind Beträge von über CHF 3'000.00 enthalten

Konto	Konto-Bezeichnung	Budget	Rechnung	Über- schreitung	Nachkredit				Begründung
					Gebunden	Kompetenz GR	Kompetenz GV	Datum	
	<b>Total</b>	1'652'000.00	2'239'655.62	<b>587'655.62</b>	<b>435'338.32</b>	<b>152'317.30</b>			
<b>0220</b> 3102.01	<b>Allgemeine Verwaltung</b> Drucksachen, Kopien	-	3'664.85	3'664.85		3'664.85		05.06.24/ 13.12.24	GRB Nr. 216 vom 13.12.2024 und GRB Nr. 94 vom 05.06.2024; Unter 3162.01 Leasing budgetiert. Bis 31.12.23 über Kopiergerät Leasing all inklusive geführt. Ab 01.01.24 werden Miete und Kopien separat abgerechnet und verbucht.
<b>1400</b> 3130.01	<b>Allgemeines Rechtswesen</b> Dienstleistungen Dritter	24'000.00	30'817.00	6'817.00	6'817.00			07.05.25	Mehraufwand für Fachberichte, Publikationen aufgrund höherer Bautätigkeit.
3130.04	Dienstleistungen Dritter, Bauverwaltung	-	70'966.30	70'966.30	70'966.30			13.12.24	GRB Nr. 216 vom 13.12.2024 CHF 76'500.00. Unter Konto 0220.3130.02 CHF 66'500.00 budgetiert. Neues Konto aufgrund Empfehlung Rechnungsprüfungsstelle. Mehraufwand Bautätigkeit.
<b>1506</b> 3144.01	<b>Regionale Feuerwehrorganisation</b> Unterhalt Hochbauten, Gebäude	-	3'138.02	3'138.02		3'138.02		05.06.24/ 07.05.25	GRB Nr. 94 05.06.24 CHF CHF 2'025.00 . Nicht budgetiert. GLB, Türausbruch Feuerwehr im Zusammenhang mit Umbau Schutzraum.
<b>1610</b> 3300.60	<b>Militärische Verteidigung</b> Planmässige Abschreibungen Mobilien	-	7'496.35	7'496.35	7'496.35			07.05.25	Abschreibung Trefferanzeige Schiessanlage. Budgetiert unter 1610.3300.40 CHF 7'500.00.
<b>2110</b> 3612.01	<b>Kindergarten</b> Entschädigungen an Gemeinden und Gemeindeverbände	-	35'757.40	35'757.40	35'757.40			13.12.24/ 07.05.25	GRB Nr. 216 vom 13.12.2024 CHF 32'675.00. Umbuchung Betriebs- und Gehaltskosten sonderpädagogische Massnahmen Anteil Kindergarten gestützt auf die Empfehlung der Rechnungsprüfungsstelle. Budgetiert unter Konto Sekundarstufe 2130.3612.01.



## Nachkredittabelle 2024

In der Liste sind Beträge von über CHF 3'000.00 enthalten

Konto	Konto-Bezeichnung	Budget	Rechnung	Über- schreitung	Nachkredit				Begründung
					Gebunden	Kompetenz GR	Kompetenz GV	Datum	
<b>2120</b>	<b>Primarschule</b>								
3113.01	Hardware	-	29'185.00	29'185.00		29'185.00		20.09.23/ 07.05.25	GRB Nr. 178 vom 20.09.23, Anschaffung Hardware CHF 32'000.00. Unter 2190.3111.01 Büromöbel und Geräte Schulleitung und Schulverwaltung budgetiert.
3612.01	Entschädigung an Gemeinden und Gemeindeverbände	-	67'998.10	67'998.10	67'998.10			13.12.24/ 07.05.25	GRB Nr. 216 vom 13.12.2024 CHF 61'800.00. Umbuchung Betriebs- und Gehaltskosten sonderpädagogische Massnahmen Anteil Primarschule gestützt auf die Empfehlung der Rechnungsprüfungsstelle. Budgetiert unter Konto Sekundarstufe 2130.3612.01.
<b>2170</b>	<b>Schulliegenschaften</b>								
3111.01	Anschaffung Maschinen, Geräte und Fahrzeuge	-	3'161.65	3'161.65		3'161.65		01.05.24/ 07.05.25	GRB Nr. 75 vom 01.05.2024 CHF 3'000.00, Ersatz Einschiebemaschine Schulhaus infolge Defekts der alten Maschine. Anschaffung Sitzbankgarnitur.
3144.01	Unterhalt Hochbauten, Gebäude	-	36'776.40	36'776.40		36'776.40		11.09.24/ 07.05.25	GRB Nr. 157 und Nr. 158 vom 11.09.2024. Nachkredite Sicherheitsgeländer BFU-Konform und Sanierung Wintergarten Total CHF 36'500.00 und übriger baul. Unterhalt unter 2170.3151.01 Unterhalt Maschinen, Geräte budgetiert.
3300.60	Planmässige Abschreibungen Mobilien	-	8'548.40	8'548.40	8'548.40			07.05.25	Abschreibung W-LAN Schule. Zuweisung richtige Laufnummer. Unter 2170.3300.40 Abschr. Hochbauten budgetiert.
<b>5320</b>	<b>Ergänzungsleistungen AHV</b>								
3631	Gemeindeanteil Lastenverteiler EL	288'000.00	315'472.00	27'472.00	27'472.00			01.07.24/ 07.05.25	GRB Nr. 121 vom 01.07.2024 CHF 5'592.00 für SABR 2023. Höherer pro-Kopf Beitrag als budgetiert für Rückstellung SABR 2024.

## Nachkredittabelle 2024

In der Liste sind Beträge von über CHF 3'000.00 enthalten

Konto	Konto-Bezeichnung	Budget	Rechnung	Über- schreitung	Nachkredit				Begründung
					Gebunden	Kompetenz GR	Kompetenz GV	Datum	
<b>5799</b>	<b>Lastenausgleich Sozialhilfe</b>								
3611.01	Gemeindeanteil Lastenausgleich Sozialhilfe	722'000.00	771'285.90	49'285.90	49'285.90			01.07.24	GRB Nr. 121 vom 01.07.2024 CHF 52'465.90 für SABR 2023. Höherer pro-Kopf Beitrag als budgetiert für Rückstellung SABR 2024.
<b>6150</b>	<b>Gemeindestrassen</b>								
3010.01	Löhne Strassenunterhalt	30'000.00	44'383.40	14'383.40	14'383.40			07.05.25	Mehraufwand Umgestaltung Werkhofmagazin inf. Arbeiten ZS-Anlage. Abschlussarbeiten und laufende Übergabe inf. Pensionierung Wegmeister Mai 25.
3052.01	AG-Beiträge an Pensionskassen, laufende Beiträge	2'000.00	5'336.75	3'336.75	3'336.75			07.05.25	GRB vom 07.05.25, Nachzahlung Pensionskasse Sparbeiträge AG inkl. Zins und Zinseszins für 2020-2024 aufgrund geleisteter Mehrstunden Wegmeister. Anstellung im Stundenlohn.
3141.01	Strassenunterhalt	35'000.00	38'605.35	3'605.35		3'605.35		07.05.25	Zu tief budgetiert. Strassenreinigung. Miete Geschwindigkeitsmessgerät, Belagsarbeiten Kirchenstrasse. Strassenschächte entleeren und reinigen und Unterhaltsbeitrag Weggenossenschaft Langenegg.
3161.01	Mieten, Benützungskosten Anlagen	-	4'313.19	4'313.19		4'313.19		01.07.24/ 07.05.25	GRB Nr. 121 vom 01.07.24 CHF 4'220.00. MWST nicht berechnet. Miete und Transport Streusalzsilos.
3170.01	Reisekosten und Spesen	-	3'197.00	3'197.00		3'197.00		13.12.24	GRB Nr. 216 vom 13.12.2024 CHF 4'000.00 Telefon- und Kilometerentschädigung Werkhof. Nicht budgetiert. Alt unter Strassenunterhalt gebucht.
3300.60	Planmässige Abschreibungen Mobilien, Fahrzeuge	-	7'560.15	7'560.15	7'560.15			07.05.25	Abschreibung Kommunalfahrzeug Anteil Strasse. Zuweisung richtige Laufnummer. Unter 6150.3300.10 planm. Abschr. Strassen budgetiert.
<b>7101</b>	<b>Wasserversorgung</b>								
3300.60	Planmässige Abschreibungen Mobilien, Fahrzeuge	-	10'378.70	10'378.70	10'378.70			07.05.25	Abschreibung Kommunalfahrzeug Anteil Wasser. Zuweisung richtige Laufnummer. Unter 7101.3300.31 planm. Abschr. Tiefbauten budgetiert.
<b>7101</b>	<b>Wasserversorgung</b>								

## Nachkredittabelle 2024

In der Liste sind Beträge von über CHF 3'000.00 enthalten

Konto	Konto-Bezeichnung	Budget	Rechnung	Über- schreitung	Nachkredit				Begründung
					Gebunden	Kompetenz GR	Kompetenz GV	Datum	
3301.30	Ausserplanmässige Abschreibungen Tiefbauten	-	26'877.75	26'877.75	26'877.75			02.04.25	GRB Nr. 66 vom 02.04.25 CHF 26'877.75. Verlegung Trinkwasserleitungen Parz. 670 und 674. UB aus iR infolge Nichterreichen der Aktivierungsgrenze und ausserplanmässige Abschreibung über ER.
3510.10	Einlage in Werterhalt SF Wasser (Wiederbeschaffungswert)	72'000.00	88'676.00	16'676.00		16'676.00			Höhere Einlage (85%) aufgrund des guten Rechnungsergebnisses der Wasserversorgung.
3612.02	Wasserankauf (WV GV Blattenheid)	75'000.00	88'676.00	13'676.00		13'676.00		07.05.25	Mehraufwand Unterhalt und Betrieb Wasserversorgung Gemeindeverband Blattenheid.
<b>7201</b>	<b>Abwasserentsorgung</b>								
3130.01	Dienstleistungen Dritter	10'000.00	14'223.15	4'223.15		4'223.15		03.07.23	GRB Nr. 134 vom 03.07.2023, Ausarbeitung Pflichtenheft Überarbeitung GEP CHF 18'600.00.
3130.02	Dienstleistungen Dritter (Katasterpläne)	1'000.00	6'816.80	5'816.80		5'816.80		07.05.25	Mehraufwand Nachführung GIS Abwasser infolge Bautätigkeit.
3300.60	Planmässige Abschreibungen Mobilien, Fahrzeuge	-	3'200.65	3'200.65	3'200.65			07.05.25	Abschreibung Kommunalfahrzeug Anteil Abwasser. Zuweisung richtige Laufnummer. Unter 7201.3300.31 planm. Abschr. Tiefbauten budgetiert.
3510.50	Einlage in Werterhalt SF Abwasser (Anschlussgebühren)	-	19'040.02	19'040.02	19'040.02			07.05.25	Einlage der Anschlussgebühren in den Werterhalt. Nicht budgetiert.
3632.02	Werterhaltender Unterhalt ARAG	-	10'848.35	10'848.35		10'848.35		07.05.25	Umbuchung werterhaltender Unterhalt ARAG gemäss Empfehlung der Rechnungsprüfungsstelle. Budgetiert unter Konto 7201.3612.02 Beitrag ARAG.
<b>7301</b>	<b>Abfall</b>								
3101.01	Betriebs- und Verbrauchsmaterial	-	3'906.74	3'906.74		3'906.74		06.03.24	GRB Nr. 39 vom 06.03.2024 CHF 5'000.00 für Flyer und Sammelsäcke Aktion "bring plastic back" und Ankauf Containerplomben 800lt, nicht budgtiert.
<b>7410</b>	<b>Gewässerverbauungen</b>								
3632.01	Forstliche Schutzmassnahmen	12'000.00	18'668.80	6'668.80		6'668.80		07.05.25	Aufwand für die Neophytenbekämpfung wurde zu tief budgetiert.
3636.01	Kostenanteil Schwellengemeinden	135'000.00	140'949.00	5'949.00	5'949.00			07.05.25	Höherer Beitrag aufgrund Anpassung der amtlichen Werte. Zu tief budgetiert.

## Nachkredittabelle 2024

In der Liste sind Beträge von über CHF 3'000.00 enthalten

Konto	Konto-Bezeichnung	Budget	Rechnung	Über- schreitung	Nachkredit				Begründung
					Gebunden	Kompetenz GR	Kompetenz GV	Datum	
<b>9100</b>	<b>Allgemeine Gemeindesteuern</b>								
3180.00	Wertberichtigung gefährdete Steuerguthaben	-	42'600.00	42'600.00	42'600.00			07.05.25	Erhöhung der Wertberichtigung gestützt auf die Einzelfallbetrachtung des Gesamtausstandes per 31.12.24.
3181.00	Forderungsverluste allgemeine Gemeindesteuern	12'000.00	35'635.45	23'635.45	23'635.45			07.05.25	Uneinbringliche Gemeindesteuern nach erfolglosen Inkassomassnahmen. Zu tief budgetiert.
<b>9300</b>	<b>Finanz- und Lastenausgleich</b>								
3621.60	Lastenausgleich neue Aufgabenteilung	234'000.00	238'035.00	4'035.00	4'035.00			07.05.25	GRB Nr. 121 vom 01.07.2024 CHF 4'035.00. Zu tief budgetiert.
<b>9630</b>	<b>Liegenschaften des Finanzvermögens</b>								
3893.01	Einlage in Spezialfinanzierung Werterhalt Finanzvermögen	-	3'460.00	3'460.00		3'460.00		07.05.25	Umbuchung auf Sachgruppe 3893.01. Budgetiert auf Konto 3510.01. Einlage gemäss Reglement Werterhalt Finanzvermögen.



## 11.9 Weitere massgebende Angaben

### 11.9.1 Werterhaltungskosten und Einlage in die Spezialfinanzierung Werterhalt Wasserversorgung

#### Wiederbeschaffungswert, Werterhaltungskosten und Einlage in die Spezialfinanzierung Werterhalt für Wasserversorgungsanlagen <sup>1</sup>

Rechnungsjahr: 2024

Wasserversorgung: Blumenstein

Kontaktperson: Iris Wittwer

Telefon: 033 359 60 61

Datengrundlagen

- ☐ Geschätzt  
☒ GWP  
☐ Anlagenbuchhaltung

	① Wieder- beschaffungswert brutto in Fr.	② Beiträge Dritter <sup>2</sup> in Fr.	③ Wieder- beschaffungswert netto in Fr. (① - ②)	④ Nutzungsdauer in Jahren	⑤ Erneuerungsrate in % (100/④)	⑥ Werterhaltungs- kosten in Fr./Jahr (③*⑤)
<b>Anlageteile</b>						
1. Wasserfassungen			-	50	2.00%	-
2. Aufbereitungsanlagen			-	33	3.00%	-
3. Pumpwerke, Druckreduzier- und Messschächte			-	50	2.00%	-
4. Reservoir			-	66	1.50%	-
5. Leitungen und Hydranten	8'346'000		8'346'000	80	1.25%	104'325
6. Mess-, Steuerungs-, Fernwirkanlagen			-	20	5.00%	-
7. Einkaufssummen, einmalige Konzessionsabgaben <sup>3</sup>			-			-
<b>Total 1 - 7</b>	<b>8'346'000</b>	<b>-</b>	<b>8'346'000</b>			<b>104'325</b>

⑦ Bestand Verwaltungsvermögen in Franken	264'778	in Prozent von ③: (100*⑦/③)	3%
⑧ Bestand Spezialfinanzierung Werterhalt in Franken	1'123'986	§	13%

4

Bemerkungen:

Einlage in Werterhalt: 7101.3510.10 / 29301.01 CHF 88'676.00  
 Anschlussgebühren zusätzlich: 7101.3510.50 / 29301.01 CHF 15'520.02

⑨ Gewählter Einlagesatz in Prozent <sup>5</sup>	85%
⑩ berechnete Einlage in SF Werterhalt in Franken (⑥ x ⑨)	<b>88'676</b>
Einmalige Anschlussgebühren, an Einlage angerechnet <sup>6</sup>	
Einlage Spezialfinanzierung abzüglich Anschlussgebühren	<b>88'676</b>
① Anzahl Einwohner im Versorgungsgebiet	1'321
② Einlage pro Einwohner in Franken (⑩ / ①)	67

Datum: Blumenstein, 31.12.2024

Unterschrift:

 Finanzverwaltung  
 3638 Blumenstein

<sup>1</sup> Dieses Blatt ist Bestandteil der Jahresrechnung

<sup>2</sup> Zu erwartende Beiträge aus dem kantonalen Trinkwasserfonds und von der Gebäudeversicherung abziehen (beim AWA erfragen).

<sup>3</sup> Einkaufssummen an andere Wasserversorgungen, einmalige Konzessionsabgaben oder dergleichen - die Abschreibungssätze sind anhand der Laufzeiten festzulegen. Bestehen Kategorien mit unterschiedlichen Abschreibungssätzen, so ist die Rubrik 7 manuell mit zusätzlichen Zeilen zu ergänzen. Einkaufssummen an andere Wasserversorgungen sind verbindlich mit einem Abschreibungssatz von 3 % einzutragen.

<sup>4</sup> Ermittlung des Einlageprozentsatzes gemäss Kapitel 6.1. der WEA-Broschüre "Finanzierung der Wasserversorgung" (2004).

<sup>5</sup> Die Einlage in die Spezialfinanzierung muss mindestens 60% betragen, solange Verwaltungsvermögen besteht oder der Bestand der SF Werterhalt nicht mehr 25% des Wiederbeschaffungswertes beträgt.

<sup>6</sup> Die einmaligen Anschlussgebühren dürfen an die jährliche Einlage in die Spezialfinanzierung Werterhalt angerechnet werden.



## 11.9.2 Werterhaltungskosten und Einlage in die Spezialfinanzierung Werterhalt Abwasseranlagen

### Wiederbeschaffungswert, Werterhaltungskosten und Einlage in die Spezialfinanzierung Werterhalt für die kommunalen Abwasseranlagen und gegebenenfalls den Gemeindeanteil an den regionalen Anlagen <sup>1</sup>

Rechnungsjahr: 2024

Gemeinde: Blumenstein

Kontaktperson: Iris Wittwer

Telefon: 033 359.60 61

E-Mail: [iris.wittwer@blumenstein.ch](mailto:iris.wittwer@blumenstein.ch)

Datengrundlagen ☒ AWA Aktualisierungsjahr: 2022  
 Gemeinde ☐ Anlagenbuchhaltung

Datengrundlagen	<input checked="" type="checkbox"/> AWA	2022	①	②	③	④	⑤	⑥
Verband	<input type="checkbox"/> Anlagenbuchhaltung		Wieder- beschaffungswert in Fr.	Nutzungsdauer in Jahren	Erneuerungsrate in % (100/②)	Werterhaltungskosten in Fr./a (①*③)	Einlage- satz <sup>2</sup> %	Einlage in die Spezialfinanzierung in Fr./a (④*⑤)

#### 1. Gemeindeanlagen

1.1 Kanalisationen	13'076'653	80	1.25%	163'458	60%	98'075
1.2 Spezialbauwerke		50	2.00%	-		-
1.3 Abwasserreinigungsanlagen		33	3.00%	-		-
<b>Total 1 (1.1 - 1.3) bzw. mittlerer Einlagesatz (Spalte ⑤)</b>	<b>13'076'653</b>			<b>163'458</b>	<b>60%</b>	<b>98'075</b>

#### 2. Gemeindeanteil an regionalen Anlagen <sup>3</sup>

2.1 Kanalisationen	2'129'728	80	1.25%	26'622	60%	15'973
2.2 Spezialbauwerke		50	2.00%	-		-
2.3 Abwasserreinigungsanlagen	1'730'404	33	3.00%	51'912	60%	31'147
<b>Total 2 (2.1 - 2.3) bzw. mittlerer Einlagesatz (Spalte ⑤)</b>	<b>3'860'132</b>			<b>78'534</b>	<b>60%</b>	<b>47'120</b>

<b>Total 1 + 2 bzw. mittlerer Einlagesatz (Spalte ⑤)</b>	<b>16'936'785</b>			<b>241'992</b>	<b>60%</b>	<b>145'195</b>
Einmalige Anschlussgebühren, an Einlage angerechnet <sup>4</sup>						19'040
<b>Einlage Spezialfinanzierung abzüglich Anschlussgebühren</b>						<b>126'155</b>

⑦ Stand Verwaltungsvermögen	126'892	in Prozent von ①: (100*⑦/①)	0.7%	Höchstens Fr. 200 / EW <sup>5</sup>
⑧ Stand Spezialfinanzierung Werterhalt	3'013'944	in Prozent von ①: (100*⑧/①)	17.8%	EW <sup>6</sup> 1'321
				Fr./EW 110

Bemerkungen: 7201.3510.10/29302.01 Anteil WE Gemeindeanlage CHF 79'034.98  
 7201.3510.10/29302.01 Anteil WE ARAG CHF 47'120/Anschlussgebühren 7201.3510.50/29302.01 CHF 19'040.02

Datum: Blumenstein, 31.12.2024

 Unterschrift:   
 Finanzverwaltung  
 3638 Blumenstein

<sup>1</sup> Diese Blatt ist Bestandteil der Jahresrechnung. Eine Kopie senden Sie bitte an das AWA:

[ae.awa@be.ch](mailto:ae.awa@be.ch)

<sup>2</sup> Die Einlage in die Spezialfinanzierung muss mindestens 60% betragen, solange der Bestand der SF Werterhalt nicht mehr als 25% des Wiederbeschaffungswertes beträgt.

<sup>3</sup> Daten des Teils 2 nur dann angeben, wenn der Verband die Einlage in die Spezialfinanzierung nicht selber vornimmt. (Anteil gemäss Kostenverteiler Verband).

<sup>4</sup> Die einmaligen Anschlussgebühren dürfen an die jährliche Einlage in die Spezialfinanzierung Werterhalt angerechnet werden.

<sup>5</sup> Gemäss Artikel 32, Absatz 4 KGV ist die Einlage in die Spezialfinanzierung auf jährlich Fr. 200 (Gemeinde und Region) pro Einwohnerwert beschränkt.

<sup>6</sup> Einwohnerwert (EW): Gemäss Artikel 36g KGV.

Konto	Bilanz Bilanzgliederung	Bestand per 01.01.2024	Veränderungen		Bestand per 31.12.2024
			Zuwachs	Abgang	
<b>1</b>	<b>Aktiven</b>	<b>10'074'098.62</b>	<b>33'418'421.57</b>	<b>33'479'877.90</b>	<b>10'012'642.29</b>
<b>10</b>	<b>Finanzvermögen</b>	<b>4'784'557.01</b>	<b>32'343'695.11</b>	<b>32'599'918.87</b>	<b>4'528'333.25</b>
<b>100</b>	<b>Flüssige Mittel und kurzfristige Geldanlagen</b>	<b>2'488'447.65</b>	<b>22'055'425.93</b>	<b>22'078'974.52</b>	<b>2'464'899.06</b>
<b>1000</b>	<b>Kasse</b>	<b>1'206.95</b>	<b>18'844.45</b>	<b>18'149.25</b>	<b>1'902.15</b>
<b>10000</b>	<b>Kasse</b>	<b>1'206.95</b>	<b>18'844.45</b>	<b>18'149.25</b>	<b>1'902.15</b>
10000.01	Kasse	1'206.95	18'844.45	18'149.25	1'902.15
<b>1001</b>	<b>Post</b>	<b>471'470.76</b>	<b>1'232'690.23</b>	<b>1'410'208.54</b>	<b>293'952.45</b>
<b>10010</b>	<b>Post Geschäftskonten</b>	<b>471'470.76</b>	<b>1'232'690.23</b>	<b>1'410'208.54</b>	<b>293'952.45</b>
10010.01	Postkonto Nr. 30-15200-5, IBAN CH32 0900 0000 3001 5200 5	471'470.76	1'232'690.23	1'410'208.54	293'952.45
<b>1002</b>	<b>Bank</b>	<b>2'015'769.94</b>	<b>14'003'891.25</b>	<b>13'850'616.73</b>	<b>2'169'044.46</b>
<b>10020</b>	<b>Bankkonten</b>	<b>2'015'769.94</b>	<b>14'003'891.25</b>	<b>13'850'616.73</b>	<b>2'169'044.46</b>
10020.01	Raiffeisenbank Gürbe, Kontokorrent CH86 8080 8006 9694 1780 7	458'637.74	4'965'381.30	4'700'493.93	723'525.11
10020.02	AEK Thun, Kontokorrent CH22 0870 4048 8731 4813 6	1'557'132.20	8'638'347.45	9'150'122.80	1'045'356.85
10020.03	AEK Thun, Sparkonto CH21 0870 4048 8731 4825 1	0.00	400'162.50		400'162.50
<b>1003</b>	<b>Kurzfristige Geldmarktanlagen</b>		<b>6'800'000.00</b>	<b>6'800'000.00</b>	
<b>10030</b>	<b>Kurzfristige Geldmarktanlagen</b>		<b>6'800'000.00</b>	<b>6'800'000.00</b>	
10030.01	AEK Thun, Festgeld 90 Tage, K20230727/62883	0.00	6'800'000.00	6'800'000.00	0.00
<b>101</b>	<b>Forderungen</b>	<b>1'587'124.31</b>	<b>9'301'463.54</b>	<b>9'490'959.30</b>	<b>1'397'628.55</b>
<b>1010</b>	<b>Forderungen aus Lieferungen und Leistungen gegenüber Dritten</b>	<b>252'094.41</b>	<b>927'081.72</b>	<b>1'048'215.08</b>	<b>130'961.05</b>
<b>10100</b>	<b>Forderungen aus Lieferungen und Leistungen gegenüber Dritten</b>	<b>252'094.41</b>	<b>927'081.72</b>	<b>1'048'215.08</b>	<b>130'961.05</b>
10100.01	Debitoren, diverse	219'042.96	111'463.45	253'099.96	77'406.45
10100.02	Debitoren Gebührenfakturierung	33'051.45	815'129.17	794'626.02	53'554.60
10100.90	Debitoren Abklärungskonto	0.00	489.10	489.10	0.00
<b>1011</b>	<b>Kontokorrente mit Dritten</b>	<b>10'193.70</b>	<b>69'199.30</b>	<b>69'189.80</b>	<b>10'203.20</b>
<b>10110</b>	<b>Kontokorrente mit Dritten</b>	<b>10'193.70</b>	<b>69'199.30</b>	<b>69'189.80</b>	<b>10'203.20</b>
10110.01	Kontokorrent AVAG	10'193.70	69'199.30	69'189.80	10'203.20
<b>1012</b>	<b>Steuerforderungen</b>	<b>844'843.80</b>	<b>6'207'011.50</b>	<b>6'290'583.50</b>	<b>761'271.80</b>
<b>10120</b>	<b>Forderungen allgemeine Gemeindesteuern</b>	<b>844'843.80</b>	<b>6'207'011.50</b>	<b>6'290'583.50</b>	<b>761'271.80</b>
10120.01	Steuerguthaben Nesko	889'343.80	3'109'879.00	3'150'851.00	848'371.80
10120.10	Girokonto Kanton Nesko	0.00	3'097'132.50	3'097'132.50	0.00
10120.99	Wertberichtigung auf Forderungen allgemeine Gemeindesteuern	-44'500.00		42'600.00	-87'100.00
<b>1014</b>	<b>Transferforderungen</b>	<b>450'594.70</b>	<b>479'451.90</b>	<b>450'827.70</b>	<b>479'218.90</b>
<b>10140</b>	<b>Transferforderungen</b>	<b>450'594.70</b>	<b>479'451.90</b>	<b>450'827.70</b>	<b>479'218.90</b>
10140.01	Lastenausgleich Fürsorge	450'594.70	479'451.90	450'827.70	479'218.90

Konto	Bilanz Bilanzgliederung	Bestand per 01.01.2024	Veränderungen		Bestand per 31.12.2024
			Zuwachs	Abgang	
<b>1015</b>	<b>Interne Kontokorrente</b>		<b>1'554'783.27</b>	<b>1'554'783.27</b>	
<b>10150</b>	<b>Interne Kontokorrente</b>		<b>1'554'783.27</b>	<b>1'554'783.27</b>	
10150.01	Durchlaufkonto Diverses	0.00	202'093.00	202'093.00	0.00
10150.02	Abrechnungskonto Debitoren und VESR	0.00	787'485.57	787'485.57	0.00
10150.03	Abrechnungskonto Lohn	0.00	565'204.70	565'204.70	0.00
<b>1019</b>	<b>Übrige Forderungen</b>	<b>29'397.70</b>	<b>63'935.85</b>	<b>77'359.95</b>	<b>15'973.60</b>
<b>10190</b>	<b>Übrige Forderungen</b>	<b>894.60</b>	<b>4'970.35</b>	<b>894.60</b>	<b>4'970.35</b>
10190.01	Debitor Verrechnungssteuer	894.60	4'970.35	894.60	4'970.35
<b>10192</b>	<b>MWST Vorsteuerguthaben</b>	<b>28'503.10</b>	<b>58'965.50</b>	<b>76'465.35</b>	<b>11'003.25</b>
10192.10	MWST Wasser Vorsteuer LR	1'164.20	3'720.45	4'033.25	851.40
10192.11	MWST Wasser Vorsteuer IR	19'241.80	29'967.00	44'728.85	4'479.95
10192.20	MWST Abwasser Vorsteuer LR	2'206.75	8'852.15	10'927.80	131.10
10192.21	MWST Abwasser Vorsteuer IR	86.25	7'157.80	4'193.10	3'050.95
10192.30	MWST Abfall Vorsteuer LR	2'862.70	8'975.35	9'348.20	2'489.85
10192.31	MWST Abfall Vorsteuer IR	2'941.40	292.75	3'234.15	0.00
<b>102</b>	<b>Kurzfristige Finanzanlagen</b>	<b>500'000.00</b>	<b>500'000.00</b>	<b>1'000'000.00</b>	
<b>1023</b>	<b>Festgelder</b>	<b>500'000.00</b>	<b>500'000.00</b>	<b>1'000'000.00</b>	
<b>10230</b>	<b>Festgeldanlagen</b>	<b>500'000.00</b>	<b>500'000.00</b>	<b>1'000'000.00</b>	
10230.01	AEK Bank, Festgeld über 90 Tage	500'000.00	500'000.00	1'000'000.00	0.00
<b>104</b>	<b>Aktive Rechnungsabgrenzungen</b>	<b>30'785.05</b>	<b>486'805.64</b>	<b>29'985.05</b>	<b>487'605.64</b>
<b>1040</b>	<b>Personalaufwand</b>	<b>300.00</b>		<b>300.00</b>	
<b>10400</b>	<b>Personalaufwand</b>	<b>300.00</b>		<b>300.00</b>	
10400.01	Personalaufwand (30)	300.00		300.00	0.00
<b>1041</b>	<b>Sach- und übriger Betriebsaufwand</b>	<b>3'348.35</b>	<b>10'308.93</b>	<b>3'348.35</b>	<b>10'308.93</b>
<b>10410</b>	<b>Sach- und übriger Betriebsaufwand</b>	<b>3'348.35</b>	<b>10'308.93</b>	<b>3'348.35</b>	<b>10'308.93</b>
10410.01	Aktive Rechnungsabgrenzungen Sach- und übriger Betriebsaufwand (31)	3'348.35	10'308.93	3'348.35	10'308.93
<b>1043</b>	<b>Transfers der Erfolgsrechnung</b>	<b>17'956.20</b>	<b>74'001.85</b>	<b>17'156.20</b>	<b>74'801.85</b>
<b>10430</b>	<b>Transfers der Erfolgsrechnung</b>	<b>17'956.20</b>	<b>74'001.85</b>	<b>17'156.20</b>	<b>74'801.85</b>
10430.01	Aktive Rechnungsabgrenzungen Transfers der Erfolgsrechnung (36,37,46,47)	17'956.20	74'001.85	17'156.20	74'801.85
<b>1045</b>	<b>Übriger betrieblicher Ertrag</b>	<b>9'180.50</b>	<b>118'267.23</b>	<b>9'180.50</b>	<b>118'267.23</b>
<b>10450</b>	<b>Übriger betrieblicher Ertrag</b>	<b>9'180.50</b>	<b>118'267.23</b>	<b>9'180.50</b>	<b>118'267.23</b>
10450.01	Aktive Rechnungsabgrenzungen übriger betrieblicher Ertrag (41,42,43)	9'180.50	118'267.23	9'180.50	118'267.23
<b>1046</b>	<b>Investitionsrechnung</b>		<b>284'227.63</b>		<b>284'227.63</b>
<b>10460</b>	<b>Investitionsrechnung</b>		<b>284'227.63</b>		<b>284'227.63</b>
10460.02	Aktive Rechnungsabgrenz. Investitionsrechnung	0.00	284'227.63		284'227.63
<b>107</b>	<b>Finanzanlagen</b>	<b>200.00</b>			<b>200.00</b>



Konto	Bilanz Bilanzgliederung	Bestand per 01.01.2024	Veränderungen		Bestand per 31.12.2024
			Zuwachs	Abgang	
<b>1070</b>	<b>Aktien und Anteilscheine</b>	<b>200.00</b>			<b>200.00</b>
<b>10700</b>	<b>Aktien und Anteilscheine</b>	<b>200.00</b>			<b>200.00</b>
10700.01	Anteilschein Raiffeisenbank Gürbe	200.00			200.00
<b>108</b>	<b>Sachanlagen FV</b>	<b>178'000.00</b>			<b>178'000.00</b>
<b>1080</b>	<b>Grundstücke FV</b>	<b>5'000.00</b>			<b>5'000.00</b>
<b>10800</b>	<b>Grundstücke FV</b>	<b>5'000.00</b>			<b>5'000.00</b>
10800.01	Kultur- und Bauland, gemäss separater Liste	5'000.00			5'000.00
<b>1084</b>	<b>Gebäude FV</b>	<b>173'000.00</b>			<b>173'000.00</b>
<b>10840</b>	<b>Gebäude FV</b>	<b>173'000.00</b>			<b>173'000.00</b>
10840.01	Gebäude FV, gemäss separater Liste	173'000.00			173'000.00
<b>14</b>	<b>Verwaltungsvermögen</b>	<b>5'289'541.61</b>	<b>1'074'726.46</b>	<b>879'959.03</b>	<b>5'484'309.04</b>
<b>140</b>	<b>Sachanlagen VV</b>	<b>4'146'275.31</b>	<b>926'724.36</b>	<b>760'462.43</b>	<b>4'312'537.24</b>
<b>1401</b>	<b>Strassen / Verkehrswege</b>	<b>588'386.28</b>	<b>39'944.68</b>	<b>38'309.60</b>	<b>590'021.36</b>
<b>14010</b>	<b>Strassen / Verkehrswege allgemeiner Haushalt</b>	<b>588'386.28</b>	<b>39'944.68</b>	<b>38'309.60</b>	<b>590'021.36</b>
14010.01	Strassen	647'113.33	39'944.68	21'675.00	665'383.01
14010.99	WB Strassen / Verkehrswege allgemeiner Haushalt	-58'727.05		16'634.60	-75'361.65
<b>1403</b>	<b>Übrige Tiefbauten</b>	<b>1'878'138.02</b>	<b>289'333.50</b>	<b>84'088.15</b>	<b>2'083'383.37</b>
<b>14030</b>	<b>Allgemeiner Haushalt</b>	<b>169'353.00</b>		<b>4'935.20</b>	<b>164'417.80</b>
14030.01	Allgemeiner Haushalt	197'408.85			197'408.85
14030.99	WB Tiefbauten	-28'055.85		4'935.20	-32'991.05
<b>14031</b>	<b>Wasserversorgung</b>	<b>1'385'677.97</b>	<b>266'210.40</b>	<b>73'969.80</b>	<b>1'577'918.57</b>
14031.01	Wasserversorgungsanlagen (SF)	1'460'087.07	266'210.40	51'854.60	1'674'442.87
14031.99	WB Wasserversorgungsanl. (SF)	-74'409.10		22'115.20	-96'524.30
<b>14032</b>	<b>Abwasserentsorgung</b>	<b>284'136.85</b>	<b>23'123.10</b>	<b>4'183.90</b>	<b>303'076.05</b>
14032.01	Abwasserentsorgungsanlagen (SF)	304'206.70	23'123.10		327'329.80
14032.99	WB Abwasserentsorgungsanlagen (SF)	-20'069.85		4'183.90	-24'253.75
<b>14033</b>	<b>Abfall</b>	<b>38'970.20</b>		<b>999.25</b>	<b>37'970.95</b>
14033.01	Abfallbeseitigung	39'970.35			39'970.35
14033.99	WB Abfallbeseitigung (SF)	-1'000.15		999.25	-1'999.40
<b>1404</b>	<b>Hochbauten</b>	<b>1'019'815.76</b>	<b>50'955.70</b>	<b>45'025.80</b>	<b>1'025'745.66</b>
<b>14040</b>	<b>Hochbauten allgemeiner Haushalt</b>	<b>1'019'815.76</b>	<b>50'955.70</b>	<b>45'025.80</b>	<b>1'025'745.66</b>
14040.01	Hochbauten gemäss Detailverzeichnis	1'158'510.16	50'955.70		1'209'465.86
14040.99	WB Hochbauten allgemeiner Haushalt	-138'694.40		45'025.80	-183'720.20
<b>1406</b>	<b>Mobilien VV</b>	<b>113'189.40</b>	<b>253'519.15</b>	<b>58'766.60</b>	<b>307'941.95</b>
<b>14060</b>	<b>Mobilien VV allgemeiner Haushalt</b>	<b>74'219.35</b>	<b>114'107.95</b>	<b>39'258.30</b>	<b>149'069.00</b>
14060.01	Mobilien, Fahrzeuge, Geräte, Anlagen, Maschinen	201'566.05	114'107.95		315'674.00
14060.99	WB Mobilien	-127'346.70		39'258.30	-166'605.00

Konto	Bilanz Bilanzgliederung	Bestand per 01.01.2024	Veränderungen		Bestand per 31.12.2024
			Zuwachs	Abgang	
<b>14061</b>	<b>Wasserversorgung</b>		<b>103'786.90</b>	<b>10'378.70</b>	<b>93'408.20</b>
14061.01	Wasserversorgung Mobilien	0.00	103'786.90		103'786.90
14061.99	WB Mobilien Wasserversorgung	0.00		10'378.70	-10'378.70
<b>14062</b>	<b>Abwasserentsorgung</b>		<b>32'006.35</b>	<b>3'200.65</b>	<b>28'805.70</b>
14062.01	Abwasser Mobilien Fahrzeuge	0.00	32'006.35		32'006.35
14062.99	WB Mobilien Abwasser	0.00		3'200.65	-3'200.65
<b>14063</b>	<b>Abfall</b>		<b>3'617.95</b>	<b>361.80</b>	<b>3'256.15</b>
14063.01	Abfall Mobilien Fahrzeuge Geräte	0.00	3'617.95		3'617.95
14063.99	WB Mobilien Abfall	0.00		361.80	-361.80
<b>14065</b>	<b>Mobilien VV Feuerwehr (SF)</b>	<b>38'970.05</b>		<b>5'567.15</b>	<b>33'402.90</b>
14065.01	Mobilien Feuerwehr (SF)	55'671.50			55'671.50
14065.99	WB Mobilien Feuerwehr	-16'701.45		5'567.15	-22'268.60
<b>1407</b>	<b>Anlagen im Bau VV</b>	<b>172'898.85</b>	<b>292'971.33</b>	<b>440'902.28</b>	<b>24'967.90</b>
<b>14070</b>	<b>Anlagen im Bau allgemeiner Haushalt</b>	<b>111'848.35</b>	<b>289'780.13</b>	<b>376'660.58</b>	<b>24'967.90</b>
14070.01	Anlagen im Bau; allgemeiner Haushalt	0.00	20'672.95		20'672.95
14070.04	Anlagen im Bau; allgemeiner Haushalt; Gemeindestrassen	0.00	4'294.95		4'294.95
14070.06	Anlagen im Bau; Kommunalfahrzeug	111'848.35	2'259.60	114'107.95	0.00
14070.07	Anlagen im Bau; Umwandlung ZSA in Schutzplätze	0.00	262'552.63	262'552.63	0.00
<b>14071</b>	<b>Anlagen im Bau Wasserversorgung (SF)</b>	<b>26'107.75</b>	<b>2'509.65</b>	<b>28'617.40</b>	
14071.06	Anlagen im Bau; Wasserversorgung (SF); Kommunalfahrzeug	26'107.75	2'509.65	28'617.40	0.00
<b>14072</b>	<b>Anlagen im Bau Abwasserentsorgung (SF)</b>	<b>31'393.90</b>	<b>612.45</b>	<b>32'006.35</b>	
14072.06	Anlagen im Bau; Abwasserentsorgung (SF); Kommunalfahrzeug	31'393.90	612.45	32'006.35	0.00
<b>14073</b>	<b>Abfall</b>	<b>3'548.85</b>	<b>69.10</b>	<b>3'617.95</b>	
14073.06	Anlagen im Bau; Abfallentsorgung (SF); Kommunalfahrzeug	3'548.85	69.10	3'617.95	0.00
<b>1409</b>	<b>Übrige Sachanlagen</b>	<b>373'847.00</b>		<b>93'370.00</b>	<b>280'477.00</b>
<b>14099</b>	<b>Sammelkonto bestehendes Verwaltungsvermögen beim Übergang auf HRM2</b>	<b>373'847.00</b>		<b>93'370.00</b>	<b>280'477.00</b>
14099.01	Bestehendes VV allgemeiner Haushalt	982'007.00			982'007.00
14099.02	Bestehendes VV Feuerwehr (SF)	138'800.00			138'800.00
14099.98	WB Bestehendes VV Feuerwehr (SF)	-92'560.00		11'570.00	-104'130.00
14099.99	WB Bestehendes VV allgemeiner Haushalt	-654'400.00		81'800.00	-736'200.00
<b>142</b>	<b>Immaterielle Anlagen</b>	<b>106'215.35</b>	<b>106'215.35</b>	<b>116'836.90</b>	<b>95'593.80</b>
<b>1427</b>	<b>Immat. Anlagen in Realisierung</b>	<b>106'215.35</b>		<b>106'215.35</b>	
<b>14270</b>	<b>Allgemeiner Haushalt</b>	<b>106'215.35</b>		<b>106'215.35</b>	
14270.01	Immaterielle Anlagen in Realisierung (Ortsplanung/Naturgefahrenkarte)	106'215.35		106'215.35	0.00

Konto	Bilanz Bilanzgliederung	Bestand per 01.01.2024	Veränderungen		Bestand per 31.12.2024
			Zuwachs	Abgang	
<b>1429</b>	<b>Übrige immaterielle Anlagen</b>		<b>106'215.35</b>	<b>10'621.55</b>	<b>95'593.80</b>
<b>14290</b>	<b>Allgemeiner Haushalt</b>		<b>106'215.35</b>	<b>10'621.55</b>	<b>95'593.80</b>
14290.02	Übrige immat. Anlagen	0.00	106'215.35		106'215.35
14290.99	WB übrige immat. Anlagen	0.00		10'621.55	-10'621.55
<b>145</b>	<b>Beteiligungen, Grundkapitalien</b>	<b>1'000'004.00</b>			<b>1'000'004.00</b>
<b>1454</b>	<b>Beteiligungen an öffentlichen Unternehmungen</b>	<b>1'000'003.00</b>			<b>1'000'003.00</b>
<b>14540</b>	<b>Allgemeiner Haushalt</b>	<b>1'000'003.00</b>			<b>1'000'003.00</b>
14540.01	55 Aktien STI	1.00			1.00
14540.02	75 Aktien AVAG AG, Uttigen	1.00			1.00
14540.03	Anteilschein Pflegeheim Utzigen	1.00			1.00
14540.04	Beteiligung EVB AG	1'000'000.00			1'000'000.00
<b>1455</b>	<b>Beteiligungen an privaten Unternehmungen</b>	<b>1.00</b>			<b>1.00</b>
<b>14550</b>	<b>Allgemeiner Haushalt</b>	<b>1.00</b>			<b>1.00</b>
14550.01	1 Aktie Skilift AG	1.00			1.00
<b>146</b>	<b>Investitionsbeiträge</b>	<b>37'046.95</b>	<b>41'786.75</b>	<b>2'659.70</b>	<b>76'174.00</b>
<b>1462</b>	<b>Investitionsbeiträge an Gemeinden und Gemeindeverbände</b>	<b>37'046.95</b>	<b>41'786.75</b>	<b>2'659.70</b>	<b>76'174.00</b>
<b>14622</b>	<b>Investitionsbeiträge Abwasserentsorgung (SF)</b>	<b>37'046.95</b>	<b>41'786.75</b>	<b>2'659.70</b>	<b>76'174.00</b>
14622.01	Investitionsbeitrag ARA Gürbetal	45'987.25	41'786.75		87'774.00
14622.99	WB Investitionsbeitrag ARA Gürbetal	-8'940.30		2'659.70	-11'600.00
<b>2</b>	<b>Passiven</b>	<b>10'074'098.62</b>	<b>4'634'614.94</b>	<b>4'696'071.27</b>	<b>10'012'642.29</b>
<b>20</b>	<b>Fremdkapital</b>	<b>1'879'099.88</b>	<b>4'234'983.95</b>	<b>4'466'301.17</b>	<b>1'647'782.66</b>
<b>200</b>	<b>Laufende Verbindlichkeiten</b>	<b>651'016.67</b>	<b>3'132'220.10</b>	<b>3'252'065.47</b>	<b>531'171.30</b>
<b>2000</b>	<b>Laufende Verbindlichkeiten aus Lieferungen und Leistungen von Dritten</b>	<b>570'277.79</b>	<b>3'082'551.83</b>	<b>3'210'448.51</b>	<b>442'381.11</b>
<b>20000</b>	<b>Kreditoren</b>	<b>570'277.79</b>	<b>2'903'760.83</b>	<b>3'031'657.51</b>	<b>442'381.11</b>
20000.01	Sammelkonto Kreditorenbuchhaltung	301'741.05	2'622'884.33	2'740'215.67	184'409.71
20000.02	Kreditoren manuell	268'536.74	280'876.50	291'441.84	257'971.40
<b>20001</b>	<b>Kreditoren Sozial- und Personalversicherung</b>		<b>178'791.00</b>	<b>178'791.00</b>	
20001.01	Abrechnungskonto AHV	0.00	90'289.45	90'289.45	0.00
20001.02	Abrechnungskonto Unfallversicherung	0.00	13'606.75	13'606.75	0.00
20001.03	Abrechnungskonto Pensionskasse	0.00	65'532.85	65'532.85	0.00
20001.04	Abrechnungskonto FAK	0.00	9'361.95	9'361.95	0.00
<b>2002</b>	<b>Steuern</b>	<b>11'471.35</b>	<b>39'089.93</b>	<b>32'563.57</b>	<b>17'997.71</b>
<b>20022</b>	<b>Steuerschulden MWST</b>	<b>11'471.35</b>	<b>39'089.93</b>	<b>32'563.57</b>	<b>17'997.71</b>
20022.10	MWST Wasserversorgung	1'946.00	8'127.30	7'167.35	2'905.95
20022.20	MWST Abwasserentsorgung	4'050.65	18'796.78	13'928.57	8'918.86
20022.30	MWST Abfall	5'474.70	12'165.85	11'467.65	6'172.90

Konto	Bilanz Bilanzgliederung	Bestand per 01.01.2024	Veränderungen		Bestand per 31.12.2024
			Zuwachs	Abgang	
<b>2006</b>	<b>Depotgelder und Kautionen</b>	<b>69'267.53</b>	<b>10'578.34</b>	<b>9'053.39</b>	<b>70'792.48</b>
<b>20060</b>	<b>Depotgelder und Kautionen</b>	<b>69'267.53</b>	<b>10'578.34</b>	<b>9'053.39</b>	<b>70'792.48</b>
20060.19	Grabfonds Sammelkonto	50'993.95	102.00	685.30	50'410.65
20060.20	Depotgeld Schule	18'273.58	10'476.34	8'368.09	20'381.83
<b>204</b>	<b>Passive Rechnungsabgrenzung</b>	<b>55'432.90</b>	<b>43'119.75</b>	<b>55'432.90</b>	<b>43'119.75</b>
<b>2040</b>	<b>Personalaufwand</b>	<b>41'590.80</b>	<b>22'359.85</b>	<b>41'590.80</b>	<b>22'359.85</b>
<b>20400</b>	<b>Personalaufwand</b>	<b>41'590.80</b>	<b>22'359.85</b>	<b>41'590.80</b>	<b>22'359.85</b>
20400.01	Personalaufwand	41'590.80	22'359.85	41'590.80	22'359.85
<b>2041</b>	<b>Sach- und übriger Betriebsaufwand</b>	<b>11'952.10</b>	<b>619.30</b>	<b>11'952.10</b>	<b>619.30</b>
<b>20410</b>	<b>Sach- und übriger Betriebsaufwand</b>	<b>11'952.10</b>	<b>619.30</b>	<b>11'952.10</b>	<b>619.30</b>
20410.01	Passive RA Sach- und übriger Betriebsaufwand (31)	11'952.10	619.30	11'952.10	619.30
<b>2043</b>	<b>Transfers der Erfolgsrechnung</b>		<b>17'231.65</b>		<b>17'231.65</b>
<b>20430</b>	<b>Transfers der Erfolgsrechnung</b>		<b>17'231.65</b>		<b>17'231.65</b>
20430.01	Transfers der Erfolgsrechnung Aufwand / Ertrag (36,37,46,47)	0.00	17'231.65		17'231.65
<b>2044</b>	<b>Finanzaufwand / Finanzertrag</b>	<b>1'890.00</b>	<b>2'908.95</b>	<b>1'890.00</b>	<b>2'908.95</b>
<b>20440</b>	<b>Finanzaufwand / Finanzertrag</b>	<b>1'890.00</b>	<b>2'908.95</b>	<b>1'890.00</b>	<b>2'908.95</b>
20440.01	Passive RA Finanzaufwand / Finanzertrag (34,44)	1'890.00	2'908.95	1'890.00	2'908.95
<b>205</b>	<b>Kurzfristige Rückstellungen</b>	<b>1'150'179.75</b>	<b>1'054'407.95</b>	<b>1'150'179.75</b>	<b>1'054'407.95</b>
<b>2058</b>	<b>Kurzfristige Rückstellungen der Investitionsrechnung</b>	<b>171'883.75</b>	<b>19'357.95</b>	<b>171'883.75</b>	<b>19'357.95</b>
<b>20580</b>	<b>Kurzfristige Rückstellungen für Sachanlagen der Investitionsrechnung</b>	<b>171'883.75</b>	<b>19'357.95</b>	<b>171'883.75</b>	<b>19'357.95</b>
20580.01	Kurzfristige Rückstellungen IR	171'883.75	19'357.95	171'883.75	19'357.95
<b>2059</b>	<b>Übrige kurzfristige Rückstellungen</b>	<b>978'296.00</b>	<b>1'035'050.00</b>	<b>978'296.00</b>	<b>1'035'050.00</b>
<b>20590</b>	<b>Kurzfristige Rückstellungen</b>	<b>978'296.00</b>	<b>1'035'050.00</b>	<b>978'296.00</b>	<b>1'035'050.00</b>
20590.01	Kurzfristige Rückstellungen	978'296.00	1'035'050.00	978'296.00	1'035'050.00
<b>209</b>	<b>Verbindlichkeiten gegenüber Spezialfinanzierungen und Fonds im Fremdkapital</b>	<b>22'470.56</b>	<b>5'236.15</b>	<b>8'623.05</b>	<b>19'083.66</b>
<b>2092</b>	<b>Verbindlichkeiten gegenüber Legaten und Stiftungen ohne eigene Rechtspersönlichkeit im FK</b>	<b>22'470.56</b>	<b>5'236.15</b>	<b>8'623.05</b>	<b>19'083.66</b>
<b>20920</b>	<b>Verbindlichkeiten gegenüber Legaten und Stiftungen ohne eigene Rechtspersönlichkeit im FK</b>	<b>22'470.56</b>	<b>5'236.15</b>	<b>8'623.05</b>	<b>19'083.66</b>
20920.01	Legat Marie Mäder	6'295.40	12.60	822.05	5'485.95
20920.02	Fonds Thuner Amtsanzeiger	1'524.00	5'220.00	6'548.00	196.00
20920.03	Vereinsvermögen ehemalige SVP Blumenstein	7'066.10			7'066.10

Konto	Bilanz Bilanzgliederung	Bestand per 01.01.2024	Veränderungen		Bestand per 31.12.2024
			Zuwachs	Abgang	
20920.04	Fonds Sitzbänke des aufgelösten Verkehrsvereins	5'625.46		1'249.45	4'376.01
20920.05	Fonds Blumenschmuck des aufgelösten Verkehrsvereins	0.00	3.55	3.55	0.00
20920.06	Fonds für Brunnenpflege des aufgelösten Verkehrsvereins	1'959.60			1'959.60
<b>29</b>	<b>Eigenkapital</b>	<b>8'194'998.74</b>	<b>399'630.99</b>	<b>229'770.10</b>	<b>8'364'859.63</b>
<b>290</b>	<b>Verpflichtungen (+) bzw. Vorschüsse (-) gegenüber Spezialfinanzierungen</b>	<b>1'699'662.53</b>	<b>23'195.63</b>	<b>149'183.00</b>	<b>1'573'675.16</b>
<b>2900</b>	<b>Spezialfinanzierungen im EK</b>	<b>1'699'662.53</b>	<b>23'195.63</b>	<b>149'183.00</b>	<b>1'573'675.16</b>
<b>29000</b>	<b>Spezialfinanzierung Feuerwehr zweiseitig</b>	<b>220'096.20</b>		<b>17'579.09</b>	<b>202'517.11</b>
29000.01	Spezialfinanzierung Feuerwehr zweiseitig	220'096.20		17'579.09	202'517.11
<b>29001</b>	<b>Spezialfinanzierung Wasserversorgung</b>	<b>260'984.49</b>	<b>3'793.27</b>		<b>264'777.76</b>
29001.01	Spezialfinanzierung RA Wasserversorgung	260'984.49	3'793.27		264'777.76
<b>29002</b>	<b>Spezialfinanzierung Abwasserentsorgung</b>	<b>132'295.57</b>		<b>5'403.91</b>	<b>126'891.66</b>
29002.01	Spezialfinanzierung RA Abwasserentsorgung	132'295.57		5'403.91	126'891.66
<b>29003</b>	<b>Spezialfinanzierung Abfall</b>	<b>77'274.95</b>	<b>19'402.36</b>		<b>96'677.31</b>
29003.01	Spezialfinanzierung RA Abfall	77'274.95	19'402.36		96'677.31
<b>29005</b>	<b>Spezialfinanzierung Übertragung VV EVB AG, laut Art. 85A GV</b>	<b>1'009'011.32</b>		<b>126'200.00</b>	<b>882'811.32</b>
29005.01	Spezialfinanzierung Übertragung VV EVB AG aus dem Jahr 2011, laut Art. 85A GV	1'009'011.32		126'200.00	882'811.32
<b>293</b>	<b>Vorfinanzierungen</b>	<b>4'414'715.45</b>	<b>282'851.02</b>	<b>80'587.10</b>	<b>4'616'979.37</b>
<b>2930</b>	<b>Vorfinanzierungen</b>	<b>4'414'715.45</b>	<b>282'851.02</b>	<b>80'587.10</b>	<b>4'616'979.37</b>
<b>29300</b>	<b>Allgemeiner Haushalt</b>	<b>445'589.30</b>	<b>33'460.00</b>		<b>479'049.30</b>
29300.01	Spezialfinanzierung Werterhalt Liegenschaften des Finanzvermögens	45'589.30	3'460.00		49'049.30
29300.02	SF Vorfinanzierung Gemeindestrassen	400'000.00	30'000.00		430'000.00
<b>29301</b>	<b>Wasserversorgung Werterhalt</b>	<b>1'079'484.20</b>	<b>104'196.02</b>	<b>59'694.50</b>	<b>1'123'985.72</b>
29301.01	Spezialfinanzierung Werterhalt Wasserversorgung	1'079'484.20	104'196.02	59'694.50	1'123'985.72
<b>29302</b>	<b>Abwasserentsorgung Werterhalt</b>	<b>2'889'641.95</b>	<b>145'195.00</b>	<b>20'892.60</b>	<b>3'013'944.35</b>
29302.01	Spezialfinanzierung Werterhalt Abwasserentsorgung	2'889'641.95	145'195.00	20'892.60	3'013'944.35
<b>294</b>	<b>Reserven</b>	<b>665'079.79</b>			<b>665'079.79</b>
<b>2940</b>	<b>Finanzpolitische Reserve</b>	<b>665'079.79</b>			<b>665'079.79</b>
<b>29400</b>	<b>Zusätzliche Abschreibungen</b>	<b>665'079.79</b>			<b>665'079.79</b>
29400.01	Systembedingte zusätzliche Abschreibungen VV gem. Art. 84 und 85 GV	665'079.79			665'079.79

Konto	Bilanz Bilanzgliederung	Bestand per 01.01.2024	Veränderungen		Bestand per 31.12.2024
			Zuwachs	Abgang	
<b>296</b>	<b>Neubewertungsreserve Finanzvermögen</b>	<b>4'998.00</b>			<b>4'998.00</b>
<b>2960</b>	<b>Neubewertungsreserve Finanzvermögen</b>	<b>4'998.00</b>			<b>4'998.00</b>
<b>29601</b> 29601.01	<b>Schwankungsreserve</b> Schwankungsreserve FV	<b>4'998.00</b> 4'998.00			<b>4'998.00</b> 4'998.00
<b>299</b>	<b>Bilanzüberschuss/-fehlbetrag</b>	<b>1'410'542.97</b>	<b>93'584.34</b>		<b>1'504'127.31</b>
<b>2990</b>	<b>Jahresergebnis</b>		<b>93'584.34</b>		<b>93'584.34</b>
<b>29900</b> 29900.01	<b>Jahresergebnis</b> Jahresergebnis	<b>0.00</b>	<b>93'584.34</b> 93'584.34		<b>93'584.34</b> 93'584.34
<b>2999</b>	<b>Kumulierte Ergebnisse der Vorjahre</b>	<b>1'410'542.97</b>			<b>1'410'542.97</b>
<b>29990</b> 29990.01	<b>Kumulierte Ergebnisse der Vorjahre</b> Kumulierte Ergebnisse der Vorjahre	<b>1'410'542.97</b> 1'410'542.97			<b>1'410'542.97</b> 1'410'542.97
	<b>Total Aktiven</b>	<b>10'074'098.62</b>	33'418'421.57	33'479'877.90	<b>10'012'642.29</b>
	<b>Total Passiven</b>	<b>10'074'098.62</b>	4'634'614.94	4'696'071.27	<b>10'012'642.29</b>
	Aktivenüberschuss				0.00

## Erfolgsrechnung

Konto	Erfolgsrechnung Funktionale Gliederung ER	Rechnung 2024		Budget 2024		Rechnung 2023	
		Aufwand	Ertrag	Aufwand	Ertrag	Aufwand	Ertrag
<b>0</b>	<b>Allgemeine Verwaltung</b>	<b>596'238.25</b>	<b>35'256.40</b>	<b>689'300.00</b>	<b>36'800.00</b>	<b>605'426.51</b>	<b>35'840.05</b>
	Aufwandüberschuss		560'981.85		652'500.00		569'586.46
<b>01</b>	<b>Legislative und Exekutive</b>	<b>101'615.15</b>		<b>99'200.00</b>		<b>91'344.94</b>	
<b>011</b>	<b>Legislative</b>	<b>21'818.05</b>		<b>21'800.00</b>		<b>24'251.70</b>	
<b>0110</b>	<b>Legislative</b>	<b>21'818.05</b>		<b>21'800.00</b>		<b>24'251.70</b>	
0110.3000.01	Entschädigungen Stimm- und Wahlausschuss					1'600.00	
0110.3102.01	Drucksachen, Publikationen, Botschaft	8'632.50		10'000.00		7'152.90	
0110.3130.01	Dienstleistungen Dritter, Porti	5'366.55		4'900.00		6'539.70	
0110.3132.01	Revision Gemeinderechnung	6'486.00		6'500.00		6'462.00	
0110.3170.01	Reisekosten und Spesen	1'333.00		400.00		2'497.10	
<b>012</b>	<b>Exekutive</b>	<b>79'797.10</b>		<b>77'400.00</b>		<b>67'093.24</b>	
<b>0120</b>	<b>Exekutive</b>	<b>79'797.10</b>		<b>77'400.00</b>		<b>67'093.24</b>	
0120.3000.01	Löhne, Tag- und Sitzungsgelder an Behördenmitglieder	58'360.00		56'400.00		41'410.00	
0120.3050.01	AG-Beiträge AHV, IV, EO, ALV, Verwaltungskosten	2'756.05		2'000.00		991.50	
0120.3053.01	AG-Beiträge an Unfallversicherungen	158.40				167.05	
0120.3054.01	AG-Beiträge an Familienausgleichskasse	637.50		500.00		225.00	
0120.3055.01	AG-Beiträge an Krankentaggeldversicherung	45.75				73.20	
0120.3090.01	Aus- und Weiterbildung Behördenmitglieder	1'350.00		500.00		200.00	
0120.3170.01	Reisekosten und Spesen	12'809.40		13'000.00		14'589.75	
0120.3171.01	Gemeinderatsreise	3'680.00		5'000.00		9'436.74	
<b>02</b>	<b>Allgemeine Dienste</b>	<b>494'623.10</b>	<b>35'256.40</b>	<b>590'100.00</b>	<b>36'800.00</b>	<b>514'081.57</b>	<b>35'840.05</b>
<b>022</b>	<b>Allgemeine Dienste</b>	<b>458'649.25</b>	<b>14'990.20</b>	<b>548'700.00</b>	<b>16'300.00</b>	<b>480'018.62</b>	<b>15'153.85</b>
<b>0220</b>	<b>Allgemeine Dienste</b>	<b>458'649.25</b>	<b>14'990.20</b>	<b>548'700.00</b>	<b>16'300.00</b>	<b>480'018.62</b>	<b>15'153.85</b>
0220.3010.01	Löhne des Verwaltungs- und Betriebspersonals	296'490.30		315'100.00		306'579.95	
0220.3050.01	AG-Beiträge AHV, IV, EO, ALV, Verwaltungskosten	22'139.95		22'600.00		19'324.50	
0220.3052.01	AG-Beiträge an Pensionskassen, laufende Beiträge	22'675.10		24'200.00		26'641.90	
0220.3052.02	AG-Beiträge an Pensionskassen, Ergänzung infolge Primatwechsel	12'140.00		12'100.00		12'140.00	
0220.3052.09	AG-Beiträge an Pensionskassen, Rückerstattungen	-463.45		-1'200.00		-1'057.10	
0220.3053.01	AG-Beiträge an Unfallversicherungen	3'433.20		3'500.00		3'433.25	
0220.3054.01	AG-Beiträge an Familienausgleichskasse	5'003.50		5'300.00		4'441.00	
0220.3055.01	AG-Beiträge an Krankentaggeldversicherungen	981.80		700.00		865.55	
0220.3090.01	Aus- und Weiterbildung des Personals	1'600.00		1'500.00		1'040.00	
0220.3100.01	Büromaterial	3'490.95		3'500.00		3'343.77	
0220.3102.01	Drucksachen, Kopien	3'664.85					
0220.3110.01	Büromöbel und Geräte	1'275.60				17'942.00	
0220.3113.01	Hardware	2'849.00		2'000.00		1'710.30	
0220.3130.01	Dienstleistungen Dritter (Porti, Telefon)	8'128.58		8'500.00		8'017.60	
0220.3130.02	Dienstleistungen Dritter, Bauverwaltung			66'500.00			
0220.3134.01	Sachversicherungsprämien	7'088.20		5'600.00		5'591.00	
0220.3150.01	Unterhalt Büromöbel und -geräte	214.05		500.00		170.00	
0220.3158.01	Unterhalt immaterielle Anlagen (Software, Support)	30'799.80		32'000.00		31'611.75	

## Erfolgsrechnung

Konto	Erfolgsrechnung Funktionale Gliederung ER	Rechnung 2024		Budget 2024		Rechnung 2023	
		Aufwand	Ertrag	Aufwand	Ertrag	Aufwand	Ertrag
0220.3162.01	Raten für operationelles Leasing	3'135.80		5'500.00		5'837.45	
0220.3170.01	Reisekosten und Spesen	442.72		100.00		164.90	
0220.3300.60	Planmässige Abschreibungen Mobilien	9'578.95		16'600.00		9'578.95	
0220.3611.01	Entschädigungen an Kanton (Servicegebühren)	18'611.45		19'000.00		17'502.50	
0220.3636.01	Beiträge an private Organisationen ohne Erwerbszweck	5'368.90		5'100.00		5'139.35	
0220.4250.01	Verkaufserlöse		34.00		100.00		273.30
0220.4260.01	Rückerstattungen Dritter		956.20		1'000.00		880.55
0220.4611.01	Entschädigungen vom Kanton (KIST, Betreuungswesen)				1'200.00		
0220.4612.01	Interne Verrechnung von Dienstleistungen Wasserversorgung		3'000.00		3'000.00		3'000.00
0220.4612.02	Interne Verrechnung von Dienstleistungen Abwasserentsorgung		3'300.00		3'300.00		3'300.00
0220.4612.03	Interne Verrechnung von Dienstleistungen Abfall		5'500.00		5'500.00		5'500.00
0220.4612.04	Interne Verrechnung von Dienstleistungen Hundetaxen				2'000.00		
0220.4910.01	Interne Verrechnung von Dienstleistungen Liegenschaften FV, Hundetaxe		2'200.00		200.00		2'200.00
<b>029</b>	<b>Verwaltungsliegenschaften</b>	<b>35'973.85</b>	<b>20'266.20</b>	<b>41'400.00</b>	<b>20'500.00</b>	<b>34'062.95</b>	<b>20'686.20</b>
<b>0290</b>	<b>Verwaltungsliegenschaften</b>	<b>35'973.85</b>	<b>20'266.20</b>	<b>41'400.00</b>	<b>20'500.00</b>	<b>34'062.95</b>	<b>20'686.20</b>
0290.3010.01	Löhne des Verwaltungs- und Betriebspersonals	7'252.90		8'800.00		8'896.90	
0290.3050.01	AG-Beiträge AHV, IV, EO, ALV, Verwaltungskosten			600.00		388.55	
0290.3053.01	AG-Beiträge an Unfallversicherungen	25.55		100.00		30.50	
0290.3054.01	AG-Beiträge an Familienausgleichskasse			100.00		88.25	
0290.3101.01	Betriebs- und Verbrauchsmaterial	132.65		500.00		619.45	
0290.3112.01	Kleider, Wäsche, Vorhänge	4'803.00		7'000.00			
0290.3120.01	Ver- und Entsorgung	8'035.15		10'500.00		8'502.95	
0290.3134.01	Sachversicherungsprämien	1'976.55		1'700.00		1'839.85	
0290.3144.01	Unterhalt Hochbauten, Gebäude	1'247.80		1'200.00		2'466.10	
0290.3151.01	Unterhalt Apparate, Maschinen, Geräte, Fahrzeuge, Werkzeuge	592.45					
0290.3300.40	Planmässige Abschreibungen Hochbauten VV	3'294.40		5'500.00		5'518.20	
0290.3300.60	Planmässige Abschreibungen Mobilien	2'223.80					
0290.3930.01	Interne Verrechnung Heizkosten Gemeindehaus	6'389.60		5'400.00		5'712.20	
0290.4260.01	Rückerstattungen Dritter (HK/NK)		2'400.00		1'800.00		2'400.00
0290.4470.01	Pacht- und Mietzinse Liegenschaften VV		17'866.20		18'700.00		18'286.20
<b>1</b>	<b>Öffentliche Ordnung und Sicherheit, Verteidigung</b>	<b>272'658.54</b>	<b>188'675.04</b>	<b>211'500.00</b>	<b>173'600.00</b>	<b>277'806.60</b>	<b>185'488.25</b>
	Aufwandüberschuss		83'983.50		37'900.00		92'318.35
<b>11</b>	<b>Öffentliche Sicherheit</b>	<b>1'300.00</b>		<b>1'300.00</b>		<b>1'272.00</b>	
<b>111</b>	<b>Polizei</b>	<b>1'300.00</b>		<b>1'300.00</b>		<b>1'272.00</b>	
<b>1110</b>	<b>Polizei</b>	<b>1'300.00</b>		<b>1'300.00</b>		<b>1'272.00</b>	
1110.3631.01	Pauschalierung der Interventionskosten	1'300.00		1'300.00		1'272.00	
<b>14</b>	<b>Allgemeines Rechtswesen</b>	<b>105'806.30</b>	<b>69'449.95</b>	<b>30'700.00</b>	<b>40'000.00</b>	<b>132'288.95</b>	<b>81'977.75</b>
<b>140</b>	<b>Allgemeines Rechtswesen</b>	<b>105'806.30</b>	<b>69'449.95</b>	<b>30'700.00</b>	<b>40'000.00</b>	<b>132'288.95</b>	<b>81'977.75</b>
<b>1400</b>	<b>Allgemeines Rechtswesen</b>	<b>105'806.30</b>	<b>69'449.95</b>	<b>30'700.00</b>	<b>40'000.00</b>	<b>132'288.95</b>	<b>81'977.75</b>



## Erfolgsrechnung

Konto	Erfolgsrechnung Funktionale Gliederung ER	Rechnung 2024		Budget 2024		Rechnung 2023	
		Aufwand	Ertrag	Aufwand	Ertrag	Aufwand	Ertrag
1400.3102.01	Drucksachen Publikationen	106.30		2'500.00		82.90	
1400.3130.01	Dienstleistungen Dritter	30'817.00		24'000.00		41'296.70	
1400.3130.02	Nachführung Vermessungswerk	2'685.90		3'200.00		6'110.10	
1400.3130.03	Dienstleistungen Dritter (Siegelungen)	1'230.80		1'000.00		1'041.75	
1400.3130.04	Dienstleistungen Dritter (Bauwesen)	70'966.30				83'757.50	
1400.4210.01	Gebühren für Amtshandlungen		69'449.95		40'000.00		81'977.75
<b>15</b>	<b>Feuerwehr</b>	<b>118'900.09</b>	<b>118'900.09</b>	<b>131'100.00</b>	<b>131'100.00</b>	<b>98'248.50</b>	<b>98'248.50</b>
<b>150</b>	<b>Feuerwehr</b>	<b>118'900.09</b>	<b>118'900.09</b>	<b>131'100.00</b>	<b>131'100.00</b>	<b>98'248.50</b>	<b>98'248.50</b>
<b>1506</b>	<b>Regionale Feuerwehrorganisation</b>	<b>118'900.09</b>	<b>118'900.09</b>	<b>131'100.00</b>	<b>131'100.00</b>	<b>98'248.50</b>	<b>98'248.50</b>
1506.3000.01	Löhne, Tag- und Sitzungsgelder an Behörden und Kommissionen	2'400.00		3'600.00		2'440.00	
1506.3010.01	Löhne des Verwaltungs- und Betriebspersonals (Funktionsentschädigungen)	9'400.00		10'000.00		9'600.00	
1506.3010.02	Löhne des Verwaltungs- und Betriebspersonals (Sold)	16'170.90		25'000.00		9'083.00	
1506.3010.03	Löhne des Verwaltungs- und Betriebspersonals (Kurswesen)	4'770.50		6'000.00		4'875.00	
1506.3100.01	Büromaterial	774.00		1'500.00		1'334.40	
1506.3101.01	Betriebs-, Verbrauchsmaterial	10'580.35		10'000.00		9'086.50	
1506.3111.01	Anschaffungen Maschinen, Geräte	29'932.35		30'000.00		15'628.80	
1506.3120.01	Ver- und Entsorgung	2'138.45		2'000.00		3'756.55	
1506.3130.01	Dienstleistungen Dritter	8'399.08		9'000.00		5'447.29	
1506.3134.01	Sachversicherungsprämien	2'208.30		2'500.00		2'208.30	
1506.3144.01	Unterhalt Hochbauten, Gebäude	3'138.02					
1506.3151.01	Unterhalt Apparate, Maschinen, Geräte, Fahrzeuge, Werkzeuge	5'609.29		6'000.00		7'429.85	
1506.3160.01	Raumkosten Magazin Pohlern	500.00		500.00		500.00	
1506.3170.01	Reisekosten und Spesen	937.70		1'500.00		2'562.55	
1506.3181.01	Tatsächliche Forderungsverluste	2'771.80		1'500.00		734.40	
1506.3300.60	Planmässige Abschreibungen Mobilien VV (bisherige, 12 Jahre)	11'570.00		11'600.00		11'570.00	
1506.3300.61	Planmässige Abschreibungen Mobilien (Neue Invest. ab 2016)	5'567.15		5'600.00		5'567.15	
1506.3612.01	Interne Verrechnung Pauschalwasserbezug	1'000.00		1'000.00		1'000.00	
1506.3612.02	Interne Verrechnung Raumkosten			2'500.00			
1506.3635.01	Beiträge an private Unternehmen (Verbandseiträge)	1'032.20		1'300.00		1'360.90	
1506.4200.01	Ersatzabgaben		76'288.30		70'000.00		74'051.55
1506.4240.01	Benützungsgebühren und Dienstleistungen						184.80
1506.4260.01	Rückerstattungen		637.80				128.65
1506.4270.01	Bussen		2'025.00		1'000.00		1'575.00
1506.4409.01	Verrechnete Aktivzinsen		286.90		300.00		244.50
1506.4614.01	Beiträge der Gebäudeversicherung		22'083.00		22'000.00		22'064.00
1506.9010.01	Ertragsüberschuss					4'063.81	
1506.9011.01	Aufwandüberschuss		17'579.09		37'800.00		
<b>16</b>	<b>Verteidigung</b>	<b>46'652.15</b>	<b>325.00</b>	<b>48'400.00</b>	<b>2'500.00</b>	<b>45'997.15</b>	<b>5'262.00</b>
<b>161</b>	<b>Militärische Verteidigung</b>	<b>7'496.35</b>		<b>7'500.00</b>		<b>7'496.35</b>	
<b>1610</b>	<b>Militärische Verteidigung</b>	<b>7'496.35</b>		<b>7'500.00</b>		<b>7'496.35</b>	
1610.3300.40	Planmässige Abschreibungen Mobilien			7'500.00		7'496.35	
1610.3300.60	Planmässige Abschreibungen Mobilien	7'496.35					
<b>162</b>	<b>Zivile Verteidigung</b>	<b>39'155.80</b>	<b>325.00</b>	<b>40'900.00</b>	<b>2'500.00</b>	<b>38'500.80</b>	<b>5'262.00</b>
<b>1620</b>	<b>Zivilschutz</b>	<b>36'753.00</b>	<b>325.00</b>	<b>38'600.00</b>	<b>2'500.00</b>	<b>36'367.95</b>	<b>5'262.00</b>
1620.3010.01	Löhne des Verwaltungs- und Betriebspersonals (Anlagewart ZS-Anlage)			500.00			

## Erfolgsrechnung

Konto	Erfolgsrechnung Funktionale Gliederung ER	Rechnung 2024		Budget 2024		Rechnung 2023	
		Aufwand	Ertrag	Aufwand	Ertrag	Aufwand	Ertrag
1620.3050.01	AG-Beiträge AHV, IV EO, ALV, Verwaltungskosten			100.00			
1620.3101.01	Verbrauchsmaterial	163.10		200.00			
1620.3120.01	Ver- und Entsorgung	21'779.60		22'000.00		18'821.60	
1620.3130.01	Dienstleistungen Dritter, Telefon	303.00		300.00		303.00	
1620.3144.01	Unterhalt Hochbauten, Gebäude	734.00		1'500.00			
1620.3612.01	Beitrag an Gemeinde Uetendorf	13'773.30		14'000.00		12'651.35	
1620.3707.01	Durchlaufende Beiträge					4'592.00	
1620.4260.01	Rückerstattungen		155.00				
1620.4472.01	Vergütung für Benützung Liegenschaften VV		170.00				670.00
1620.4612.01	Intern Verrechnete Raumkosten Feuerwehr				2'500.00		
1620.4701.01	Durchlaufende Beiträge						4'592.00
<b>1627</b>	<b>Regionaler Führungsstab</b>	<b>2'402.80</b>		<b>2'300.00</b>		<b>2'132.85</b>	
1627.3612.01	Entschädigungen an Gemeinden und Gemeindeverbände	2'402.80		2'300.00		2'132.85	
<b>2</b>	<b>Bildung</b>	<b>1'585'416.15</b>	<b>518'142.60</b>	<b>1'633'500.00</b>	<b>564'800.00</b>	<b>1'618'236.58</b>	<b>520'635.51</b>
	Aufwandüberschuss		1'067'273.55		1'068'700.00		1'097'601.07
<b>21</b>	<b>Obligatorische Schule</b>	<b>1'585'416.15</b>	<b>518'142.60</b>	<b>1'633'500.00</b>	<b>564'800.00</b>	<b>1'618'236.58</b>	<b>520'635.51</b>
<b>211</b>	<b>Eingangsstufe</b>	<b>197'355.34</b>	<b>72'368.10</b>	<b>163'900.00</b>	<b>92'000.00</b>	<b>200'730.56</b>	<b>93'769.23</b>
<b>2110</b>	<b>Kindergarten</b>	<b>197'355.34</b>	<b>72'368.10</b>	<b>163'900.00</b>	<b>92'000.00</b>	<b>200'730.56</b>	<b>93'769.23</b>
2110.3104.01	Lehrmittel	5'853.41		6'000.00		4'762.82	
2110.3110.01	Mobiliar					10'193.60	
2110.3199.01	Übriger Betriebsaufwand	3'116.33		3'000.00		2'821.51	
2110.3611.01	Entschädigungen an Kanton (Lehrerbesoldungen)	152'628.20		154'900.00		148'194.13	
2110.3612.01	Entschädigung an Gemeinden und Gemeindeverbände	35'757.40				34'758.50	
2110.4611.01	Kantonsbeiträge an Lehrerbesoldungen		60'200.10		72'300.00		55'571.93
2110.4612.01	Rückerstattungen von anderen Gemeinden, Schulgelder		12'168.00		19'700.00		38'197.30
<b>212</b>	<b>Primarstufe</b>	<b>486'062.07</b>	<b>271'524.05</b>	<b>439'200.00</b>	<b>288'000.00</b>	<b>584'960.31</b>	<b>241'951.73</b>
<b>2120</b>	<b>Primarstufe</b>	<b>486'062.07</b>	<b>271'524.05</b>	<b>439'200.00</b>	<b>288'000.00</b>	<b>584'960.31</b>	<b>241'951.73</b>
2120.3000.01	Löhne, Tag- und Sitzungsgelder an Behörden und Kommissionen	300.00				1'135.00	
2120.3104.01	Lehrmittel (allgemein)	17'485.02		18'000.00		13'190.77	
2120.3104.02	Lehrmittel (Handarbeiten)	4'193.45		4'500.00		3'532.46	
2120.3113.01	Hardware	29'185.00				27'714.60	
2120.3170.01	Reisekosten und Spesen	61.30				350.00	
2120.3171.01	Exkursionen, Schulreisen und Lager					1'687.50	
2120.3611.01	Entschädigungen an Kanton (Lehrerbesoldungen)	366'839.20		416'700.00		473'981.28	
2120.3612.01	Entschädigung an Gemeinden und Gemeindeverbände	67'998.10				63'368.70	
2120.4611.01	Kantonsbeiträge an Lehrerbesoldungen		124'624.80		178'500.00		125'994.48
2120.4612.01	Rückerstattungen von anderen Gemeinden, Schulgelder		146'899.25		109'500.00		115'957.25
<b>213</b>	<b>Oberstufe</b>	<b>428'913.55</b>	<b>93'787.75</b>	<b>530'000.00</b>	<b>113'700.00</b>	<b>350'242.05</b>	<b>135'255.25</b>
<b>2130</b>	<b>Sekundarstufe I</b>	<b>428'913.55</b>	<b>93'787.75</b>	<b>530'000.00</b>	<b>113'700.00</b>	<b>350'242.05</b>	<b>135'255.25</b>
2130.3130.02	Dienstleistungen Dritter (Schulbus)	1'648.00				1'632.00	
2130.3612.01	Entschädigungen an Gemeinden und Gemeindeverbände	427'265.55		530'000.00		348'610.05	
2130.4611.02	Kantonsbeiträge an Lehrerbesoldungen		93'787.75		113'700.00		135'255.25
<b>214</b>	<b>Musikschulen</b>	<b>31'362.55</b>		<b>34'000.00</b>		<b>29'502.75</b>	

## Erfolgsrechnung

Konto	Erfolgsrechnung Funktionale Gliederung ER	Rechnung 2024		Budget 2024		Rechnung 2023	
		Aufwand	Ertrag	Aufwand	Ertrag	Aufwand	Ertrag
<b>2140</b>	<b>Musikschulen</b>	<b>31'362.55</b>		<b>34'000.00</b>		<b>29'502.75</b>	
2140.3635.01	Beiträge an Musikschulen	31'362.55		34'000.00		29'502.75	
<b>217</b>	<b>Schulliegenschaften</b>	<b>346'251.66</b>	<b>75'279.70</b>	<b>334'900.00</b>	<b>71'100.00</b>	<b>341'103.70</b>	<b>48'670.65</b>
<b>2170</b>	<b>Schulliegenschaften</b>	<b>346'251.66</b>	<b>75'279.70</b>	<b>334'900.00</b>	<b>71'100.00</b>	<b>341'103.70</b>	<b>48'670.65</b>
2170.3010.01	Löhne des Verwaltungs- und Betriebspersonals	134'507.05		139'100.00		136'257.70	
2170.3050.01	AG-Beiträge AHV, IV, EO, ALV, Verwaltungskosten	8'429.40		9'000.00		8'660.10	
2170.3052.01	AG-Beiträge an Pensionskassen, laufende Beiträge	10'930.20		11'100.00		10'518.00	
2170.3052.02	AG-Beiträge an Pensionskassen, Ergänzung infolge Primatwechsel	2'800.00		2'800.00		2'800.00	
2170.3053.01	AG-Beiträge an Unfallversicherungen	1'337.30		1'100.00		1'398.85	
2170.3054.01	AG-Beiträge an Familienausgleichskasse	1'949.85		2'400.00		1'965.30	
2170.3055.01	AG-Beiträge an Krankentaggeldversicherungen	388.00		300.00		386.25	
2170.3101.01	Reinigungs- und Verbrauchsmaterial	7'979.40		8'000.00		7'438.17	
2170.3110.01	Möbilien, Büromöbel und Geräte	468.05		700.00		14'414.10	
2170.3111.01	Anschaffung Maschinen, Geräte und Fahrzeuge	3'161.65					
2170.3120.01	Ver- und Entsorgung	49'199.00		61'100.00		51'000.95	
2170.3130.01	Dienstleistungen Dritter, Telefon	1'603.00		4'000.00		3'376.15	
2170.3134.01	Sachversicherungsprämien	6'063.40		5'100.00		5'716.80	
2170.3144.01	Unterhalt Hochbauten, Gebäude	36'776.40				30'198.00	
2170.3151.01	Unterhalt Apparate, Maschinen, Geräte, Fahrzeuge, Werkzeuge	24'893.96		36'100.00		13'796.58	
2170.3170.01	Reisekosten und Spesen	550.00					
2170.3300.40	Planmässige Abschreibungen Hochbauten VV	46'666.60		54'100.00		53'176.75	
2170.3300.60	Planmässige Abschreibungen Mobilien	8'548.40					
2170.4250.01	Verkäufe						720.00
2170.4260.01	Rückerstattungen		549.90				
2170.4390.01	Verschiedene Einnahmen				100.00		
2170.4470.01	Mietzinse		62'740.20		62'700.00		36'598.45
2170.4472.01	Vergütung für Benützung Liegenschaften		3'600.00		900.00		3'640.00
2170.4632.01	Heizkostenbeitrag Burgergemeinde		2'000.00		2'000.00		2'000.00
2170.4930.01	Verrechnete Heizkosten Gemeindehaus		6'389.60		5'400.00		5'712.20
<b>218</b>	<b>Tagesbetreuung</b>	<b>7'882.70</b>	<b>2'796.00</b>	<b>7'000.00</b>		<b>1'689.15</b>	<b>816.00</b>
<b>2180</b>	<b>Tagesbetreuung</b>	<b>7'882.70</b>	<b>2'796.00</b>	<b>7'000.00</b>		<b>1'689.15</b>	<b>816.00</b>
2180.3010.01	Löhne	4'596.50		4'000.00		1'376.05	
2180.3050.01	AG-Beiträge AHV, IV, EO, ALV, Verwaltungskosten	298.15				90.90	
2180.3053.01	AG-Beiträge an Unfallversicherungen	13.80				4.80	
2180.3054.01	AG-Beiträge an Familienausgleichskasse	69.05				20.65	
2180.3636.01	Mittagstisch, Lebensmittel	2'905.20		3'000.00		196.75	
2180.4230.01	Mittagstisch, Elternbeiträge		2'796.00				816.00
<b>219</b>	<b>Obligatorische Schule</b>	<b>87'588.28</b>	<b>2'387.00</b>	<b>124'500.00</b>		<b>110'008.06</b>	<b>172.65</b>
<b>2190</b>	<b>Schulleitung und Schulverwaltung</b>	<b>87'588.28</b>	<b>2'387.00</b>	<b>124'500.00</b>		<b>110'008.06</b>	<b>172.65</b>
2190.3000.01	Sitzungsgelder Schulkommission	4'420.00		8'500.00		2'210.00	
2190.3010.01	Löhne des Verwaltungs- und Betriebspersonals	16'796.35		15'800.00		21'121.00	
2190.3050.01	AG-Beiträge AHV, IV, EO, ALV, Verwaltungskosten	1'044.55		1'200.00		1'350.40	
2190.3053.01	AG-Beiträge an Unfallversicherungen	168.20		100.00		221.40	

## Erfolgsrechnung

Konto	Erfolgsrechnung Funktionale Gliederung ER	Rechnung 2024		Budget 2024		Rechnung 2023	
		Aufwand	Ertrag	Aufwand	Ertrag	Aufwand	Ertrag
2190.3054.01	AG-Beiträge an Familienausgleichskasse	241.80		300.00		306.40	
2190.3055.01	AG-Beiträge an Krankentaggeldversicherungen	49.30		100.00		62.15	
2190.3090.01	Aus- und Weiterbildung des Personals	200.00				2'110.00	
2190.3100.01	Büromaterial	4'783.76		5'000.00		5'573.45	
2190.3104.01	Lehrmittel Spezialunterricht	1'150.70		1'500.00		898.31	
2190.3104.02	Lehrmittel Bibliothek	1'983.61		2'000.00		2'165.70	
2190.3104.03	Lehrmittel Musik, Sach- und Fachbücher	1'816.15		2'000.00		1'405.30	
2190.3104.04	Lehrmittel fakultativer Unterricht Region Gürbe	1'709.36		2'500.00		2'163.20	
2190.3104.05	Lehrmittel Qualitätssicherungsprojekt Klassencockpit	540.50		1'000.00		539.40	
2190.3111.01	Büromöbel und Geräte, Schulmobiliar	9'846.70		39'000.00		20'018.60	
2190.3113.01	Hardware	981.70		1'000.00		996.00	
2190.3130.01	Dienstleistungen Dritter (EDV-Support)	12'059.30		13'500.00		20'038.75	
2190.3134.01	Sachversicherungsprämien	481.00		500.00		481.00	
2190.3150.01	Unterhalt Büromöbel und -geräte, Schulmobiliar	7'941.55		8'000.00		8'174.20	
2190.3162.01	Operationelles Leasing	4'186.60		4'500.00		4'765.70	
2190.3170.01	Reisekosten und Spesen	4'662.40		4'500.00		3'638.30	
2190.3171.01	Exkursionen, Schulreisen und Lager	8'182.00		10'000.00		10'996.80	
2190.3199.01	Übriger Betriebsaufwand	66.75		500.00			
2190.3612.01	Entschädigungen an Gemeinden und Gemeindeverbände	4'276.00		3'000.00		772.00	
2190.4260.01	Rückerstattungen Dritter		2'387.00				172.65
<b>3</b>	<b>Kultur, Sport und Freizeit</b>	<b>9'947.20</b>	<b>2'017.00</b>	<b>15'200.00</b>	<b>2'200.00</b>	<b>8'027.45</b>	<b>2'168.00</b>
	Aufwandüberschuss		7'930.20		13'000.00		5'859.45
<b>32</b>	<b>Kultur, übrige</b>	<b>9'947.20</b>	<b>2'017.00</b>	<b>15'200.00</b>	<b>2'200.00</b>	<b>8'027.45</b>	<b>2'168.00</b>
<b>329</b>	<b>Kultur</b>	<b>9'947.20</b>	<b>2'017.00</b>	<b>15'200.00</b>	<b>2'200.00</b>	<b>8'027.45</b>	<b>2'168.00</b>
<b>3290</b>	<b>Übrige Kultur</b>	<b>9'947.20</b>	<b>2'017.00</b>	<b>15'200.00</b>	<b>2'200.00</b>	<b>8'027.45</b>	<b>2'168.00</b>
3290.3159.01	Unterhalt Bänkli und Blumenschmuck / Tourismus	1'427.95		2'000.00		1'171.45	
3290.3612.01	Interne Verrechnung an SF Abfall	1'624.40					
3290.3636.01	Verschiedene Beiträge	6'894.85		13'200.00		6'856.00	
3290.4039.01	Kurtaxen		2'017.00		2'200.00		2'168.00
<b>4</b>	<b>Gesundheit</b>	<b>6'205.40</b>		<b>8'400.00</b>	<b>1'000.00</b>	<b>6'057.20</b>	
	Aufwandüberschuss		6'205.40		7'400.00		6'057.20
<b>42</b>	<b>Ambulante Krankenpflege</b>	<b>665.20</b>		<b>700.00</b>		<b>666.20</b>	
<b>421</b>	<b>Ambulante Krankenpflege</b>	<b>665.20</b>		<b>700.00</b>		<b>666.20</b>	
<b>4210</b>	<b>Ambulante Krankenpflege</b>	<b>665.20</b>		<b>700.00</b>		<b>666.20</b>	
4210.3636.01	Beiträge an private Organisationen ohne Erwerbszweck	665.20		700.00		666.20	
<b>43</b>	<b>Gesundheitsprävention</b>	<b>5'540.20</b>		<b>7'700.00</b>	<b>1'000.00</b>	<b>5'391.00</b>	
<b>433</b>	<b>Schulgesundheitsdienst</b>	<b>5'540.20</b>		<b>7'700.00</b>	<b>1'000.00</b>	<b>5'391.00</b>	
<b>4330</b>	<b>Schulgesundheitsdienst</b>	<b>1'095.00</b>		<b>1'500.00</b>		<b>985.00</b>	
4330.3136.01	Honorare privatärztlicher Tätigkeit	1'095.00		1'500.00		985.00	
<b>4331</b>	<b>Schulzahnpflege</b>	<b>4'445.20</b>		<b>6'200.00</b>	<b>1'000.00</b>	<b>4'406.00</b>	
4331.3130.01	Dienstleistungen Dritter			500.00		386.00	
4331.3136.01	Honorare Schulzahnarzt	4'445.20		4'200.00		4'020.00	
4331.3637.00	Beiträge an private Haushalte			1'500.00			

## Erfolgsrechnung

Konto	Erfolgsrechnung Funktionale Gliederung ER	Rechnung 2024		Budget 2024		Rechnung 2023	
		Aufwand	Ertrag	Aufwand	Ertrag	Aufwand	Ertrag
4331.4260.01	Rückerstattungen				1'000.00		
<b>5</b>	<b>Soziale Sicherheit</b>	<b>1'166'313.40</b>	<b>18'067.94</b>	<b>1'164'300.00</b>	<b>60'000.00</b>	<b>990'113.85</b>	<b>34'545.70</b>
	Aufwandüberschuss		1'148'245.46		1'104'300.00		955'568.15
<b>53</b>	<b>Alter + Hinterlassene</b>	<b>332'681.95</b>		<b>306'000.00</b>		<b>296'057.35</b>	
<b>531</b>	<b>Alters- und Hinterlassenenversicherung AHV</b>	<b>17'209.95</b>		<b>18'000.00</b>		<b>16'659.35</b>	
<b>5310</b>	<b>Alters- und Hinterlassenenversicherung AHV</b>	<b>17'209.95</b>		<b>18'000.00</b>		<b>16'659.35</b>	
5310.3612.01	Entschädigungen an Gemeinden und Gemeindeverbände	17'209.95		18'000.00		16'659.35	
<b>532</b>	<b>Ergänzungsleistungen AHV</b>	<b>315'472.00</b>		<b>288'000.00</b>		<b>279'398.00</b>	
<b>5320</b>	<b>Ergänzungsleistungen AHV</b>	<b>315'472.00</b>		<b>288'000.00</b>		<b>279'398.00</b>	
5320.3631.01	Gemeindeanteil Lastenverteiler EL	315'472.00		288'000.00		279'398.00	
<b>54</b>	<b>Familie und Jugend</b>	<b>42'768.95</b>	<b>18'067.94</b>	<b>102'800.00</b>	<b>41'000.00</b>	<b>56'695.95</b>	<b>34'545.70</b>
<b>541</b>	<b>Familienzulagen Nichterwerbstätige</b>	<b>1'031.00</b>		<b>6'400.00</b>		<b>8'582.00</b>	
<b>5410</b>	<b>Familienzulagen Nichterwerbstätige</b>	<b>1'031.00</b>		<b>6'400.00</b>		<b>8'582.00</b>	
5410.3631.01	Gemeindeanteil Lastenverteiler Familienzulage	1'031.00		6'400.00		8'582.00	
<b>543</b>	<b>Alimentenbevorschussung und -inkasso</b>	<b>10'282.65</b>	<b>7'231.39</b>	<b>30'000.00</b>	<b>1'000.00</b>	<b>8'622.65</b>	<b>12'951.00</b>
<b>5430</b>	<b>Alimentenbevorschussung und -inkasso</b>	<b>10'282.65</b>	<b>7'231.39</b>	<b>30'000.00</b>	<b>1'000.00</b>	<b>8'622.65</b>	<b>12'951.00</b>
5430.3130.01	Dienstleistungen Dritter (FBO)	8'193.65		10'000.00		8'622.65	
5430.3611.01	Entschädigung an Kanton	233.00					
5430.3637.01	Alimentenbevorschussungen	1'856.00		20'000.00			
5430.4260.01	Rückerstattungen		1'431.39		1'000.00		920.00
5430.4612.01	Entschädigung von Gemeinden (Alimentenhilfe)		5'800.00				12'031.00
<b>544</b>	<b>Jugendschutz</b>	<b>15'190.40</b>		<b>16'400.00</b>		<b>12'497.95</b>	
<b>5440</b>	<b>Jugendschutz allgemein</b>	<b>15'190.40</b>		<b>16'400.00</b>		<b>12'497.95</b>	
5440.3130.01	Institution Kohlenweiher			1'000.00			
5440.3612.01	Jugendarbeit Blumenstein-Pohlern	10'000.00		10'000.00		10'000.00	
5440.3612.02	Sozialarbeit an der Schule	5'135.40		5'000.00		2'429.30	
5440.3636.01	Elternbriefe pro Juventute	55.00		400.00		68.65	
<b>545</b>	<b>Leistungen an Familien</b>	<b>16'264.90</b>	<b>10'836.55</b>	<b>50'000.00</b>	<b>40'000.00</b>	<b>26'993.35</b>	<b>21'594.70</b>
<b>5450</b>	<b>Leistungen an Familien allgemein</b>	<b>16'264.90</b>	<b>10'836.55</b>	<b>50'000.00</b>	<b>40'000.00</b>	<b>26'993.35</b>	<b>21'594.70</b>
5450.3636.01	Betreuungsgutscheine	16'264.90		50'000.00		26'993.35	
5450.4611.01	Anteil Kanton an Betreuungsgutscheine		10'836.55		40'000.00		21'594.70
<b>57</b>	<b>Sozialhilfe und Asylwesen</b>	<b>790'862.50</b>		<b>755'500.00</b>	<b>19'000.00</b>	<b>637'360.55</b>	
<b>579</b>	<b>Sozialhilfe</b>	<b>790'862.50</b>		<b>755'500.00</b>	<b>19'000.00</b>	<b>637'360.55</b>	
<b>5796</b>	<b>Regionaler Sozialdienst</b>	<b>19'576.60</b>		<b>33'500.00</b>		<b>20'575.95</b>	
5796.3612.01	Beitrag an Sozialdienst Wattenwil	19'576.60		39'500.00		20'575.95	
5796.3612.09	Rückerstattung Sozialdienst Wattenwil			-6'000.00			



## Erfolgsrechnung

Konto	Erfolgsrechnung Funktionale Gliederung ER	Rechnung 2024		Budget 2024		Rechnung 2023	
		Aufwand	Ertrag	Aufwand	Ertrag	Aufwand	Ertrag
<b>5799</b>	<b>Lastenausgleich Sozialhilfe</b>	<b>771'285.90</b>		<b>722'000.00</b>	<b>19'000.00</b>	<b>616'784.60</b>	
5799.3611.01	Gemeindeanteil Lastenausgleich Sozialhilfe	771'285.90		722'000.00		616'784.60	
5799.4611.01	Entschädigungen vom Kanton				19'000.00		
<b>6</b>	<b>Verkehr und Nachrichtenübermittlung</b>	<b>368'529.39</b>	<b>31'920.00</b>	<b>361'900.00</b>	<b>46'000.00</b>	<b>745'339.99</b>	<b>40'976.35</b>
	Aufwandüberschuss		336'609.39		315'900.00		704'363.64
<b>61</b>	<b>Strassenverkehr</b>	<b>234'329.94</b>	<b>19'057.00</b>	<b>211'700.00</b>	<b>25'000.00</b>	<b>596'205.80</b>	<b>12'889.35</b>
<b>615</b>	<b>Gemeindestrassen</b>	<b>234'329.94</b>	<b>19'057.00</b>	<b>211'700.00</b>	<b>25'000.00</b>	<b>596'205.80</b>	<b>12'889.35</b>
<b>6150</b>	<b>Gemeindestrassen</b>	<b>234'329.94</b>	<b>19'057.00</b>	<b>211'700.00</b>	<b>25'000.00</b>	<b>596'205.80</b>	<b>12'889.35</b>
6150.3010.01	Löhne Strassenunterhalt	44'383.40		30'000.00		25'917.55	
6150.3010.02	Löhne Winterdienst	9'354.25		9'000.00		12'793.35	
6150.3050.01	AG-Beiträge AHV, IV, EO, ALV, Verwaltungskosten	3'471.20		2'500.00		2'430.75	
6150.3052.01	AG-Beiträge an Pensionskassen, laufende Beiträge	5'336.75		2'000.00		1'854.60	
6150.3052.02	AG-Beiträge an Pensionskassen, Ergänzung infolge Primatwechsel	1'600.00		1'600.00		1'600.00	
6150.3053.01	AG-Beiträge an Unfallversicherungen	544.25		400.00		428.00	
6150.3054.01	AG-Beiträge an Familienausgleichskasse	803.15		600.00		551.60	
6150.3055.01	AG-Beiträge an Krankentaggeldversicherungen	158.50		100.00		109.05	
6150.3091.01	Personalwerbung	1'954.65					
6150.3101.01	Betriebs- und Verbrauchsmaterial	6'124.85		5'000.00		4'613.00	
6150.3101.04	Material Winterdienst	2'212.40		5'000.00		4'872.40	
6150.3120.01	Ver- und Entsorgung (Energie für öffentliche Beleuchtung)	9'413.60		8'000.00		10'648.45	
6150.3120.02	Ver- und Entsorgung (Werkhof)	2'138.45		5'000.00			
6150.3130.01	Dienstleistungen Dritter	806.95		2'000.00		31'285.95	
6150.3141.01	Strassenunterhalt	38'605.35		35'000.00		30'108.20	
6150.3141.02	Winterdienst	11'574.15		15'000.00		19'329.20	
6150.3141.03	Unterhalt von Naturstrassen	2'515.50		3'000.00		3'932.35	
6150.3141.04	Unterhalt Strassenbeleuchtung	22'892.10		25'000.00		25'097.35	
6150.3151.01	Unterhalt Kommunalfahrzeug	7'735.50		5'000.00		3'456.10	
6150.3161.01	Mieten, Benützungskosten Anlagen	4'313.19					
6150.3170.01	Reisekosten und Spesen	3'197.00					
6150.3300.10	Planmässige Abschreibungen Strassen	16'634.60		26'500.00		16'177.90	
6150.3300.60	Planmässige Abschreibungen Mobilien, Fahrzeuge	7'560.15					
6150.3612.01	Pauschalwasserbezug	1'000.00		1'000.00		1'000.00	
6150.3893.01	Einlagen in Vorfinanzierungen des EK	30'000.00		30'000.00		400'000.00	
6150.4260.01	Rückerstattungen		19'057.00		25'000.00		12'889.35
<b>62</b>	<b>Öffentlicher Verkehr</b>	<b>134'199.45</b>	<b>12'863.00</b>	<b>150'200.00</b>	<b>21'000.00</b>	<b>149'134.19</b>	<b>28'087.00</b>
<b>622</b>	<b>Regionalverkehr</b>			<b>200.00</b>			
<b>6220</b>	<b>Regionalverkehr</b>			<b>200.00</b>			
6220.3632.01	Beitrag Moonliner			200.00			
<b>629</b>	<b>Öffentlicher Verkehr, übriges</b>	<b>134'199.45</b>	<b>12'863.00</b>	<b>150'000.00</b>	<b>21'000.00</b>	<b>149'134.19</b>	<b>28'087.00</b>
<b>6290</b>	<b>Öffentlicher Verkehr, übriges</b>	<b>12'384.05</b>	<b>12'863.00</b>	<b>20'000.00</b>	<b>21'000.00</b>	<b>28'232.64</b>	<b>28'087.00</b>
6290.3130.01	Dienstleistungen Dritter	12'384.05		20'000.00		28'232.64	
6290.4240.01	Benützungsgebühren und Dienstleistungen (Tageskarten)		12'863.00		21'000.00		28'087.00
<b>6291</b>	<b>Gemeindeanteil Öffentlicher Verkehr</b>	<b>121'815.40</b>		<b>130'000.00</b>		<b>120'901.55</b>	
6291.3631.01	Gemeindeanteil Lastenausgleich ÖV	121'815.40		130'000.00		120'901.55	

## Erfolgsrechnung

Konto	Erfolgsrechnung Funktionale Gliederung ER	Rechnung 2024		Budget 2024		Rechnung 2023	
		Aufwand	Ertrag	Aufwand	Ertrag	Aufwand	Ertrag
<b>7</b>	<b>Umweltschutz und Raumordnung</b>	<b>928'018.29</b>	<b>749'395.44</b>	<b>911'100.00</b>	<b>730'900.00</b>	<b>897'154.95</b>	<b>730'967.40</b>
	Aufwandüberschuss		178'622.85		180'200.00		166'187.55
<b>71</b>	<b>Wasserversorgung</b>	<b>291'512.79</b>	<b>291'512.79</b>	<b>267'000.00</b>	<b>267'000.00</b>	<b>249'054.35</b>	<b>249'054.35</b>
<b>710</b>	<b>Wasserversorgung</b>	<b>291'512.79</b>	<b>291'512.79</b>	<b>267'000.00</b>	<b>267'000.00</b>	<b>249'054.35</b>	<b>249'054.35</b>
<b>7101</b>	<b>Wasserversorgung [Gemeindebetrieb]</b>	<b>291'512.79</b>	<b>291'512.79</b>	<b>267'000.00</b>	<b>267'000.00</b>	<b>249'054.35</b>	<b>249'054.35</b>
7101.3010.01	Löhne des Verwaltungs- und Betriebspersonals	9'854.15		7'500.00		15'479.95	
7101.3050.01	AG-Beiträge AHV, IV, EO, ALV, Verwaltungskosten	683.05		500.00		1'109.80	
7101.3052.01	AG-Beiträge an Pensionskassen, laufende Beiträge	1'038.85		400.00		1'004.25	
7101.3052.02	AG-Beiträge an Pensionskasse, Ergänzung infolge Primatwechsel	200.00		200.00		200.00	
7101.3053.01	AG-Beiträge an Unfallversicherungen	102.45		100.00		155.60	
7101.3054.01	AG-Beiträge an Familienausgleichskasse	157.85		200.00		251.80	
7101.3055.01	AG-Beiträge an Krankentaggeldversicherungen	30.05		100.00		47.20	
7101.3090.01	Aus- und Weiterbildung	14.50		1'000.00			
7101.3101.01	Verbrauchsmaterial	36.95		500.00			
7101.3111.01	Anschaffung Wassermesser und Geräte	2'274.25		20'000.00		19'680.45	
7101.3130.01	Dienstleistungen Dritter	9'158.25		15'000.00		16'875.75	
7101.3130.02	Dienstleistungen Dritter (Katasterpläne)	3'109.25		2'000.00		1'990.20	
7101.3143.01	Unterhalt Leitungsnetz	1'493.75		10'000.00		4'071.05	
7101.3151.01	Unterhalt Wassermesser und Geräte			2'500.00		2'523.70	
7101.3151.02	Unterhalt Hydranten	322.85		500.00			
7101.3170.01	Reisekosten und Spesen	306.20					
7101.3181.01	Abschreibungen Wassergebühren					118.35	
7101.3300.31	Planmässige Abschreibungen Tiefbauten (neu)	22'115.20		36'200.00		19'450.05	
7101.3300.60	Planmässige Abschreibungen Mobilien, Fahrzeuge	10'378.70					
7101.3301.30	Ausserplanmässige Abschreibungen Tiefbauten	26'877.75					
7101.3409.01	Verrechnete Passivzinsen	402.20		5'300.00			
7101.3510.10	Einlage in Werterhalt SF Wasser (Wiederbeschaffungswert)	88'676.00		72'000.00		82'417.00	
7101.3510.50	Einlage in Werterhalt SF Wasser (Anschlussgebühren)	15'520.02		15'000.00		8'960.00	
7101.3612.01	Interne Verrechnung für Dienstleistungen	3'000.00		3'000.00		3'000.00	
7101.3612.02	Wasserankauf	91'967.25		75'000.00		71'109.99	
7101.4240.50	Anschlussgebühren		15'520.02		15'000.00		8'960.00
7101.4250.01	Erlös aus Wasserverkauf		210'462.67		210'000.00		211'176.95
7101.4260.01	Verschiedene Einnahmen		2'835.60		2'000.00		1'775.25
7101.4409.01	Verrechnete Aktivzinsen						155.25
7101.4510.01	Entnahme aus Werterhalt SF Wasser		59'694.50		36'200.00		23'986.90
7101.4612.01	Pauschalwasserbezug Feuerwehr		1'000.00		1'000.00		1'000.00
7101.4612.02	Pauschalwasserbezug Gemeindestrassen		1'000.00		1'000.00		1'000.00
7101.4612.03	Pauschalwasserbezug Landwirtschaft		1'000.00		1'000.00		1'000.00
7101.9010.01	Ertragsüberschuss	3'793.27				609.21	
7101.9011.01	Aufwandüberschuss				800.00		
<b>72</b>	<b>Abwasserentsorgung</b>	<b>264'387.95</b>	<b>264'387.95</b>	<b>293'200.00</b>	<b>293'200.00</b>	<b>297'308.50</b>	<b>297'308.50</b>
<b>720</b>	<b>Abwasserentsorgung</b>	<b>264'387.95</b>	<b>264'387.95</b>	<b>293'200.00</b>	<b>293'200.00</b>	<b>297'308.50</b>	<b>297'308.50</b>

## Erfolgsrechnung

Konto	Erfolgsrechnung Funktionale Gliederung ER	Rechnung 2024		Budget 2024		Rechnung 2023	
		Aufwand	Ertrag	Aufwand	Ertrag	Aufwand	Ertrag
<b>7201</b>	<b>Abwasserentsorgung [Gemeindebetrieb]</b>	<b>264'387.95</b>	<b>264'387.95</b>	<b>293'200.00</b>	<b>293'200.00</b>	<b>297'308.50</b>	<b>297'308.50</b>
7201.3010.01	Löhne des Verwaltungs- und Betriebspersonals	1'978.60		3'000.00		2'037.25	
7201.3050.01	AG-Beiträge AHV, IV, EO, ALV, Verwaltungskosten	129.55		300.00		135.85	
7201.3052.01	AG-Beiträge an Pensionskassen, laufende Beiträge	293.45		200.00		128.05	
7201.3052.02	AG-Beiträge an Pensionskassen, Ergänzung infolge Primatwechsel	100.00		100.00		100.00	
7201.3053.01	AG-Beiträge an Unfallversicherungen	20.70		100.00		20.60	
7201.3054.01	AG-Beiträge an Familienausgleichskasse	29.95		100.00		30.90	
7201.3055.01	AG-Beiträge an Krankentaggeldversicherungen	6.00		100.00		6.15	
7201.3101.01	Verbrauchsmaterial			1'000.00			
7201.3111.01	Anschaffung Geräte, Material	1'999.15		5'000.00		1'697.15	
7201.3130.01	Dienstleistungen Dritter	14'223.15		10'000.00		14'858.40	
7201.3130.02	Dienstleistungen Dritter (Katasterpläne)	6'816.80		1'000.00		3'023.20	
7201.3143.01	Unterhalt Leitungsnetz			2'000.00		9'467.00	
7201.3143.02	Unterhalt Schächte	484.00		2'000.00		2'466.85	
7201.3170.01	Reisekosten und Spesen	32.30					
7201.3181.01	Abschreibungen Abwassergebühren					161.80	
7201.3300.31	Planmässige Abschreibungen Tiefbauten (neu)	4'183.90		22'700.00		3'894.90	
7201.3300.60	Planmässige Abschreibungen Mobilien, Fahrzeuge	3'200.65					
7201.3510.10	Einlage in Werterhalt SF Abwasser	126'154.98		139'500.00		146'273.00	
7201.3510.50	Einlage in Werterhalt SF Abwasser (Anschlussgebühren)	19'040.02				11'200.00	
7201.3612.01	Interne Verrechnung für Dienstleistungen	3'300.00		3'300.00		5'477.95	
7201.3612.02	Beitrag ARAG Betriebskosten	68'886.70		100'000.00		63'170.15	
7201.3632.02	Werterhaltender Unterhalt ARAG	10'848.35				30'536.05	
7201.3660.20	Planmässige Abschreibungen auf Investitionsbeiträgen ARA Gürbetal	2'659.70		1'400.00		1'393.55	
7201.4240.01	Abwassergebühren		211'716.27		220'000.00		211'542.30
7201.4240.50	Anschlussgebühren		19'040.02		20'000.00		11'200.00
7201.4260.01	Verschiedene Einnahmen		2'062.45		2'000.00		1'670.05
7201.4409.01	Verrechnete Aktivzinsen		5'272.70		13'200.00		5'184.90
7201.4510.01	Entnahme aus SF Werterhaltung		20'892.60		38'000.00		67'711.25
7201.9010.01	Ertragsüberschuss			1'400.00		1'229.70	
7201.9011.01	Aufwandüberschuss		5'403.91				
<b>73</b>	<b>Abfall</b>	<b>153'836.85</b>	<b>153'836.85</b>	<b>140'400.00</b>	<b>140'400.00</b>	<b>132'176.15</b>	<b>132'176.15</b>
<b>730</b>	<b>Abfall</b>	<b>153'836.85</b>	<b>153'836.85</b>	<b>140'400.00</b>	<b>140'400.00</b>	<b>132'176.15</b>	<b>132'176.15</b>
<b>7301</b>	<b>Abfall [Gemeindebetrieb]</b>	<b>153'836.85</b>	<b>153'836.85</b>	<b>140'400.00</b>	<b>140'400.00</b>	<b>132'176.15</b>	<b>132'176.15</b>
7301.3010.01	Löhne des Verwaltungs- und Betriebspersonals	6'358.85		9'700.00		7'949.70	
7301.3050.01	AG-Beiträge AHV, IV, EO, ALV, Verwaltungskosten	419.85		600.00		534.35	
7301.3052.01	AG-Beiträge an Pensionskassen, laufende Beiträge	982.90		500.00		453.65	
7301.3052.02	AG-Beiträge an Pensionskassen, Ergänzung infolge Primatwechsel	200.00		200.00		200.00	
7301.3053.01	AG-Beiträge an Unfallversicherungen	66.60		100.00		80.05	
7301.3054.01	AG-Beiträge an Familienausgleichskasse	97.15		100.00		121.20	
7301.3055.01	AG-Beiträge an Krankentaggeldversicherungen	19.40				24.30	
7301.3101.01	Betriebs- und Verbrauchsmaterial	3'906.74					
7301.3111.01	Anschaffung Maschinen, Geräte und Fahrzeuge	73.20		1'000.00		1'855.80	
7301.3130.01	Dienstleistungen Dritter	75'921.25		81'500.00		79'739.85	
7301.3130.02	Deponiegebühren AVAG	32'532.45		34'000.00		31'826.05	
7301.3141.01	Baulicher Unterhalt			3'000.00			



## Erfolgsrechnung

Konto	Erfolgsrechnung Funktionale Gliederung ER	Rechnung 2024		Budget 2024		Rechnung 2023	
		Aufwand	Ertrag	Aufwand	Ertrag	Aufwand	Ertrag
7301.3170.01	Reisekosten und Spesen	11.90					
7301.3181.01	Abschreibung Grundgebühren	2'295.40		200.00		1.80	
7301.3300.30	Planmässige Abschreibungen Tiefbauten	999.25					
7301.3300.60	Planmässige Abschreibungen Mobilien	361.80		400.00		999.25	
7301.3612.01	Interne Verrechnung für Dienstleistungen	5'500.00		5'500.00		5'500.00	
7301.3612.03	Kostenanteil Kadaversammelstelle	4'687.75		3'600.00		2'890.15	
7301.4240.01	Kehrichtgebühren, Verbrauchsgebühren		90'967.81		82'500.00		75'871.95
7301.4240.02	Kehrichtgebühren, Grundgebühren		56'101.15		54'000.00		53'207.70
7301.4240.03	Rückerstattungen für Kadaverentsorgung		2'708.90		2'000.00		1'373.95
7301.4260.01	Rückerstattungen Dritter		2'097.74		500.00		860.00
7301.4409.01	Verrechnete Aktivzinsen		74.35		100.00		116.50
7301.4451.01	Dividende AVAG		262.50		300.00		262.50
7301.4612.01	Interne Verrechnung allg. Haushalt		1'624.40				
7301.9010.01	Ertragsüberschuss	19'402.36					
7301.9011.01	Aufwandüberschuss				1'000.00		483.55
<b>74</b>	<b>Verbauungen</b>	<b>159'617.80</b>	<b>13'479.35</b>	<b>150'000.00</b>		<b>161'078.10</b>	<b>18'097.45</b>
<b>741</b>	<b>Gewässerverbauungen</b>	<b>159'617.80</b>	<b>13'479.35</b>	<b>147'000.00</b>		<b>161'078.10</b>	<b>18'097.45</b>
<b>7410</b>	<b>Gewässerverbauungen</b>	<b>159'617.80</b>	<b>13'479.35</b>	<b>147'000.00</b>		<b>161'078.10</b>	<b>18'097.45</b>
7410.3632.01	Forstliche Schutzmassnahmen	18'668.80		12'000.00		16'040.65	
7410.3636.01	Kostenanteil Schwellengemeinden	140'949.00		135'000.00		145'037.45	
7410.4612.01	Rückerstattungen von Gemeinden		13'479.35				18'097.45
<b>745</b>	<b>Naturgefahren</b>			<b>3'000.00</b>			
<b>7450</b>	<b>Naturgefahren</b>			<b>3'000.00</b>			
7450.3134.01	Sachversicherungsprämien (Einsatzkostenversicherung)			3'000.00			
<b>77</b>	<b>Übriger Umweltschutz</b>	<b>47'166.35</b>	<b>26'178.50</b>	<b>49'600.00</b>	<b>30'300.00</b>	<b>53'196.55</b>	<b>34'330.95</b>
<b>771</b>	<b>Friedhof und Bestattung</b>	<b>35'181.35</b>	<b>18'838.50</b>	<b>38'600.00</b>	<b>22'800.00</b>	<b>45'098.20</b>	<b>26'730.95</b>
<b>7710</b>	<b>Friedhof und Bestattung</b>	<b>35'181.35</b>	<b>18'838.50</b>	<b>38'600.00</b>	<b>22'800.00</b>	<b>45'098.20</b>	<b>26'730.95</b>
7710.3010.01	Löhne des Verwaltungs- und Betriebspersonals	19'914.05		18'500.00		20'087.35	
7710.3050.01	AG-Beiträge AHV, IV, EO, ALV, Verwaltungskosten	1'272.40		1'200.00		1'292.65	
7710.3052.01	AG-Beiträge an Pensionskassen, laufende Beiträge	2'127.80		900.00		672.10	
7710.3052.02	AG-Beiträge an Pensionskassen, Ergänzung infolge Primatwechsel	500.00		500.00		500.00	
7710.3053.01	AG-Beiträge an Unfallversicherungen	204.70		100.00		197.60	
7710.3054.01	AG-Beiträge an Familienausgleichskasse	294.25		300.00		293.35	
7710.3055.01	AG-Beiträge an Krankentaggeldversicherungen	59.15		100.00		59.20	
7710.3101.01	Betriebs-, Verbrauchsmaterial	980.40					
7710.3111.01	Anschaffung Maschinen, Geräte und Fahrzeuge	596.60		3'000.00		81.40	
7710.3130.01	Dienstleistungen Dritter	7'113.75		12'000.00		21'064.55	
7710.3170.01	Reisekosten und Spesen	463.70					
7710.3181.01	Abschreibungen Bestattungsgebühren					850.00	
7710.3300.60	Planmässige Abschreibungen Mobilien VV	1'654.55		2'000.00			
7710.4240.01	Bestattungsgebühren		16'306.15		22'000.00		24'439.55
7710.4260.01	Rückerstattungen Dritter		2'532.35		800.00		2'291.40
<b>779</b>	<b>Umweltschutz</b>	<b>11'985.00</b>	<b>7'340.00</b>	<b>11'000.00</b>	<b>7'500.00</b>	<b>8'098.35</b>	<b>7'600.00</b>

## Erfolgsrechnung

Konto	Erfolgsrechnung Funktionale Gliederung ER	Rechnung 2024		Budget 2024		Rechnung 2023	
		Aufwand	Ertrag	Aufwand	Ertrag	Aufwand	Ertrag
<b>7792</b>	<b>Hundetoiletten</b>	<b>11'985.00</b>	<b>7'340.00</b>	<b>11'000.00</b>	<b>7'500.00</b>	<b>8'098.35</b>	<b>7'600.00</b>
7792.3010.01	Löhne des Verwaltungs- und Betriebspersonals	5'009.00		5'000.00		4'208.10	
7792.3050.01	AG-Beiträge AHV, IV, EO, ALV, Verwaltungskosten	337.00		300.00		287.10	
7792.3052.01	AG-Beiträge an Pensionskassen, laufende Beiträge	556.15		300.00		245.75	
7792.3052.02	AG-Beiträge an Pensionskassen, Ergänzung infolge Primatwechsel	200.00		200.00		200.00	
7792.3053.01	AG-Beiträge an Unfallversicherungen	52.30		100.00		42.45	
7792.3054.01	AG-Beiträge an Familienausgleichskasse	77.90		100.00		65.25	
7792.3055.01	AG-Beiträge an Krankentaggeldversicherungen	15.30				12.85	
7792.3101.01	Hilfsmaterial Robidog	1'253.25		1'000.00		1'036.85	
7792.3170.01	Reisekosten und Spesen	78.00					
7792.3181.01	Abschreibungen Hundetaxen	210.00					
7792.3300.60	Planmässige Abschreibungen Mobilien VV	2'196.10		2'000.00			
7792.3612.04	Verrechneter Verwaltungsaufwand für die Hundetaxe			2'000.00			
7792.3910.01	Interne Verrechnung Verwaltungsaufwand Hundetaxe	2'000.00				2'000.00	
7792.4033.00	Hundetaxen		7'340.00		7'500.00		7'600.00
<b>79</b>	<b>Raumordnung</b>	<b>11'496.55</b>		<b>10'900.00</b>		<b>4'341.30</b>	
<b>790</b>	<b>Raumordnung</b>	<b>11'496.55</b>		<b>10'900.00</b>		<b>4'341.30</b>	
<b>7900</b>	<b>Raumordnung allgemein</b>	<b>10'621.55</b>		<b>10'000.00</b>		<b>3'466.30</b>	
7900.3130.01	Erfassung ÖREB-Kataster					3'466.30	
7900.3300.90	Planmässige Abschreibungen übrige Sachanlagen (Ortsplanung)	10'621.55		10'000.00			
<b>7906</b>	<b>Regionale Planungsgruppen</b>	<b>875.00</b>		<b>900.00</b>		<b>875.00</b>	
7906.3636.01	Beiträge an kantonale Planungsgruppe	875.00		900.00		875.00	
<b>8</b>	<b>Volkswirtschaft</b>	<b>2'605.40</b>	<b>4'504.49</b>	<b>3'100.00</b>	<b>5'900.00</b>	<b>3'076.65</b>	<b>4'655.15</b>
	Ertragsüberschuss	1'899.09		2'800.00		1'578.50	
<b>81</b>	<b>Landwirtschaft</b>	<b>2'605.40</b>		<b>3'100.00</b>		<b>3'076.65</b>	
<b>811</b>	<b>Verwaltung, Vollzug und Kontrolle</b>	<b>2'605.40</b>		<b>3'100.00</b>		<b>3'076.65</b>	
<b>8110</b>	<b>Verwaltung, Vollzug und Kontrolle</b>	<b>2'605.40</b>		<b>3'100.00</b>		<b>3'076.65</b>	
8110.3010.01	Löhne des Verwaltungs- und Betriebspersonals	1'203.20		1'600.00		1'617.70	
8110.3053.01	AG-Beiträge an Unfallversicherungen	3.50				5.65	
8110.3130.01	Dienstleistungen Dritter	398.70		500.00		453.30	
8110.3612.01	Pauschalwasserbezug	1'000.00		1'000.00		1'000.00	
<b>87</b>	<b>Brennstoffe und Energie</b>		<b>4'504.49</b>		<b>5'900.00</b>		<b>4'655.15</b>
<b>871</b>	<b>Elektrizität</b>		<b>4'504.49</b>		<b>5'900.00</b>		<b>4'655.15</b>
<b>8710</b>	<b>Elektrizität</b>		<b>4'504.49</b>		<b>5'900.00</b>		<b>4'655.15</b>
8710.4120.01	Konzession EVB AG		4'504.49		5'900.00		4'655.15
<b>9</b>	<b>Finanzen und Steuern</b>	<b>510'028.79</b>	<b>3'897'981.90</b>	<b>352'600.00</b>	<b>3'729'700.00</b>	<b>370'012.03</b>	<b>3'965'975.40</b>
	Ertragsüberschuss	3'387'953.11		3'377'100.00		3'595'963.37	
<b>91</b>	<b>Steuern</b>	<b>79'623.85</b>	<b>3'027'304.30</b>	<b>12'500.00</b>	<b>2'848'900.00</b>	<b>19'183.65</b>	<b>3'081'425.45</b>
<b>910</b>	<b>Steuern</b>	<b>79'623.85</b>	<b>3'027'304.30</b>	<b>12'500.00</b>	<b>2'848'900.00</b>	<b>19'183.65</b>	<b>3'081'425.45</b>

## Erfolgsrechnung

Konto	Erfolgsrechnung Funktionale Gliederung ER	Rechnung 2024		Budget 2024		Rechnung 2023	
		Aufwand	Ertrag	Aufwand	Ertrag	Aufwand	Ertrag
<b>9100</b>	<b>Allgemeine Gemeindesteuern</b>	<b>78'235.45</b>	<b>2'651'674.00</b>	<b>12'000.00</b>	<b>2'482'400.00</b>	<b>17'731.20</b>	<b>2'638'506.85</b>
9100.3180.00	Wertberichtigung gefährdete Steuerguthaben	42'600.00				6'500.00	
9100.3181.00	Forderungsverluste allgemeine Gemeindesteuern	35'635.45		12'000.00		11'231.20	
9100.4000.00	Einkommenssteuern		2'300'193.10		2'181'500.00		2'256'016.75
9100.4000.20	Nach- und Strafsteuern		12'154.45				1'065.10
9100.4000.40	Aktive Steuerauscheidungen Einkommen		34'467.00		30'000.00		45'770.45
9100.4000.50	Passive Steuerauscheidungen Einkommen		-41'150.15		-25'000.00		-36'377.05
9100.4001.00	Vermögenssteuern		207'687.10		209'000.00		188'747.35
9100.4001.40	Aktive Steuerauscheidungen Vermögen		9'443.95		5'000.00		9'059.15
9100.4001.50	Passive Steuerauscheidungen Vermögen		-5'954.05		-5'000.00		-8'200.70
9100.4002.00	Quellensteuern (NP)		26'158.45		20'000.00		10'275.20
9100.4002.10	Quellensteuer BGSA		362.70		700.00		424.65
9100.4010.00	Gewinnsteuern		83'696.35		45'000.00		133'507.55
9100.4010.40	Aktive Steuerauscheidungen Gewinnsteuern		21'558.50		13'000.00		26'301.60
9100.4010.50	Passive Steuerauscheidungen Gewinnsteuern		-2'738.70		-1'000.00		-59.50
9100.4011.00	Kapitalsteuern		166.15		100.00		293.90
9100.4011.40	Aktive Steuerauscheidungen Kapitalsteuern		34.50		100.00		36.70
9100.4011.50	Passive Steuerauscheidungen Kapitalsteuern		-4.05				-54.60
9100.4029.00	Eingang abgeschriebener Steuern		5'598.70		9'000.00		11'700.30
<b>9101</b>	<b>Sondersteuern</b>	<b>755.55</b>	<b>105'091.50</b>		<b>100'000.00</b>	<b>1'144.05</b>	<b>169'230.25</b>
9101.3181.01	Forderungsverluste Sondersteuern	755.55				1'144.05	
9101.4022.00	Grundstückgewinnsteuern		27'729.30		40'000.00		79'948.90
9101.4022.10	Sondervoranlagen		77'362.20		60'000.00		89'281.35
<b>9102</b>	<b>Liegenschaftssteuern</b>	<b>632.85</b>	<b>270'538.80</b>	<b>500.00</b>	<b>266'500.00</b>	<b>308.40</b>	<b>273'688.35</b>
9102.3181.01	Forderungsverluste Liegenschaftssteuern	632.85		500.00		308.40	
9102.4021.00	Liegenschaftssteuern		270'538.80		266'000.00		273'688.35
9102.4029.00	Eingang abgeschriebener Steuern				500.00		
<b>93</b>	<b>Finanz- und Lastenausgleich</b>	<b>238'035.00</b>	<b>629'455.00</b>	<b>234'000.00</b>	<b>653'200.00</b>	<b>234'232.00</b>	<b>660'538.00</b>
<b>930</b>	<b>Finanz- und Lastenausgleich</b>	<b>238'035.00</b>	<b>629'455.00</b>	<b>234'000.00</b>	<b>653'200.00</b>	<b>234'232.00</b>	<b>660'538.00</b>
<b>9300</b>	<b>Finanz- und Lastenausgleich</b>	<b>238'035.00</b>	<b>629'455.00</b>	<b>234'000.00</b>	<b>653'200.00</b>	<b>234'232.00</b>	<b>660'538.00</b>
9300.3621.60	Lastenausgleich neue Aufgabenteilung	238'035.00		234'000.00		234'232.00	
9300.4621.50	Zuschuss Mindestausstattung		156'651.00		173'500.00		181'731.00
9300.4621.60	Zuschuss geotopografische Lasten		73'670.00		74'200.00		74'184.00
9300.4621.61	Zuschuss soziodemografische Lasten		10'832.00		10'000.00		10'056.00
9300.4622.70	Zuschuss Disparitätenabbau		388'302.00		395'500.00		394'567.00
<b>95</b>	<b>Ertragsanteile, übrige</b>		<b>15'798.20</b>		<b>3'900.00</b>		<b>6'419.05</b>
<b>950</b>	<b>Ertragsanteile, übrige</b>		<b>15'798.20</b>		<b>3'900.00</b>		<b>6'419.05</b>
<b>9500</b>	<b>Ertragsanteile, übrige</b>		<b>15'798.20</b>		<b>3'900.00</b>		<b>6'419.05</b>
9500.4024.01	Erbschafts- und Schenkungssteuern		11'796.00		1'000.00		2'303.05
9500.4600.01	Ertragsanteile an der direkten Bundessteuer		4'002.20		2'900.00		4'116.00
<b>96</b>	<b>Vermögens- und Schuldenverwaltung</b>	<b>16'985.60</b>	<b>98'818.25</b>	<b>24'300.00</b>	<b>97'200.00</b>	<b>14'770.30</b>	<b>91'016.55</b>
<b>961</b>	<b>Zinsen</b>	<b>9'149.80</b>	<b>88'108.25</b>	<b>16'300.00</b>	<b>84'500.00</b>	<b>7'190.35</b>	<b>80'306.55</b>

## Erfolgsrechnung

Konto	Erfolgsrechnung Funktionale Gliederung ER	Rechnung 2024		Budget 2024		Rechnung 2023	
		Aufwand	Ertrag	Aufwand	Ertrag	Aufwand	Ertrag
<b>9610</b>	<b>Zinsen</b>	<b>9'149.80</b>	<b>88'108.25</b>	<b>16'300.00</b>	<b>84'500.00</b>	<b>7'190.35</b>	<b>80'306.55</b>
9610.3181.01	Abschreibungen Verzugszinsen Steuern	910.10		1'000.00		198.25	
9610.3400.01	Verzinsung laufende Verbindlichkeiten (2000)	35.80		100.00			
9610.3409.01	Übrige Passivzinsen (Depotgelder und Legate)	114.60		100.00		117.65	
9610.3409.02	Verrechnete Zinsen Wasserversorgung					155.25	
9610.3409.03	Verrechnete Zinsen Abwasser	5'272.70		13'200.00		5'184.90	
9610.3409.04	Verrechnete Zinsen Abfall	74.35		100.00		116.50	
9610.3409.05	Verrechnete Zinsen Feuerwehr	286.90		300.00		244.50	
9610.3499.01	Vergütungszinsen auf Steuern	2'455.35		1'500.00		1'173.30	
9610.4400.01	Zinsen flüssige Mittel		6'854.80		8'600.00		2'287.35
9610.4401.01	Zinsen Forderungen und Kontokorrente		13'633.50		8'000.00		11'219.85
9610.4402.01	Zinsen kurzfristige Finanzanlagen		3'749.95				3'333.35
9610.4407.01	Zinsen langfristige Finanzanlagen		7.80				6.00
9610.4409.02	Verrechnete Zinsen Wasser		402.20		5'300.00		
9610.4451.01	Dividende EVB AG		60'000.00		60'000.00		60'000.00
9610.4940.01	Verrechnete Zinsen Liegenschaften Finanzvermögen		3'460.00		2'600.00		3'460.00
<b>963</b>	<b>Liegenschaften des Finanzvermögens</b>	<b>7'835.80</b>	<b>10'710.00</b>	<b>8'000.00</b>	<b>12'700.00</b>	<b>7'579.95</b>	<b>10'710.00</b>
<b>9630</b>	<b>Liegenschaften des Finanzvermögens</b>	<b>7'835.80</b>	<b>10'710.00</b>	<b>8'000.00</b>	<b>12'700.00</b>	<b>7'579.95</b>	<b>10'710.00</b>
9630.3134.01	Sachversicherungsprämien	494.15		400.00		459.95	
9630.3430.01	Baulicher Unterhalt Liegenschaften FV	124.35		2'000.00			
9630.3439.00	Übriger Liegenschaftsaufwand	97.30					
9630.3510.01	Einlage in Spezialfinanzierung Liegenschaften FV			2'800.00			
9630.3893.01	Einlage in Spezialfinanzierung Werterhalt Finanzvermögen	3'460.00				3'460.00	
9630.3910.01	Verrechneter Verwaltungsaufwand	200.00		200.00		200.00	
9630.3940.01	Verrechnete Zinsen	3'460.00		2'600.00		3'460.00	
9630.4430.01	Mietzinse Liegenschaften FV		8'400.00		8'400.00		8'400.00
9630.4430.02	Pachtzinse		1'110.00		1'100.00		1'110.00
9630.4439.01	Übriger Liegenschaftsertrag FV (Nebenkosten)		1'200.00		1'200.00		1'200.00
9630.4893.01	Entnahme aus SF Liegenschaften Finanzvermögen				2'000.00		
<b>97</b>	<b>Rückverteilungen</b>		<b>406.15</b>		<b>300.00</b>		<b>376.35</b>
<b>971</b>	<b>Rückverteilungen aus CO2-Abgabe</b>		<b>406.15</b>		<b>300.00</b>		<b>376.35</b>
<b>9710</b>	<b>Rückverteilungen aus CO2-Abgabe</b>		<b>406.15</b>		<b>300.00</b>		<b>376.35</b>
9710.4699.01	Rückverteilung CO2-Abgabe		406.15		300.00		376.35
<b>99</b>	<b>Nicht aufgeteilte Posten</b>	<b>175'384.34</b>	<b>126'200.00</b>	<b>81'800.00</b>	<b>126'200.00</b>	<b>101'826.08</b>	<b>126'200.00</b>
<b>990</b>	<b>Nicht aufgeteilte Posten</b>	<b>81'800.00</b>	<b>126'200.00</b>	<b>81'800.00</b>	<b>126'200.00</b>	<b>101'826.08</b>	<b>126'200.00</b>
<b>9900</b>	<b>Nicht aufgeteilte Posten</b>		<b>126'200.00</b>		<b>126'200.00</b>	<b>20'026.08</b>	<b>126'200.00</b>
9900.3894.01	Einlagen in Finanzpolitische Reserven: Zusätzliche, systembedingte Abschreibungen VV, nicht zugeteilt, nach Art. 84 GV					20'026.08	
9900.4898.01	Entnahme aus Spezialfinanzierung Übertragung VV EVB AG, laut Art. 85A GV		126'200.00		126'200.00		126'200.00



## Erfolgsrechnung

Konto	Erfolgsrechnung Sachgruppengliederung ER	Rechnung 2024		Budget 2024		Rechnung 2023	
		Aufwand	Ertrag	Aufwand	Ertrag	Aufwand	Ertrag
<b>3</b>	<b>Aufwand</b>	<b>5'329'180.84</b>		<b>5'349'500.00</b>		<b>5'515'349.09</b>	
<b>30</b>	<b>Personalaufwand</b>	<b>778'084.20</b>		<b>794'300.00</b>		<b>751'015.60</b>	
<b>300</b>	<b>Behörden und Kommissionen</b>	<b>65'480.00</b>		<b>68'500.00</b>		<b>48'795.00</b>	
<b>3000</b>	<b>Löhne, Tag- und Sitzungsgelder an Behörden und Kommissionen</b>	<b>65'480.00</b>		<b>68'500.00</b>		<b>48'795.00</b>	
0110.3000.01	Entschädigungen Stimm- und Wahlausschuss					1'600.00	
0120.3000.01	Löhne, Tag- und Sitzungsgelder an Behördenmitglieder	58'360.00		56'400.00		41'410.00	
1506.3000.01	Löhne, Tag- und Sitzungsgelder an Behörden und Kommissionen	2'400.00		3'600.00		2'440.00	
2120.3000.01	Löhne, Tag- und Sitzungsgelder an Behörden und Kommissionen	300.00				1'135.00	
2190.3000.01	Sitzungsgelder Schulkommission	4'420.00		8'500.00		2'210.00	
<b>301</b>	<b>Löhne des Verwaltungs- und Betriebspersonals</b>	<b>588'040.00</b>		<b>608'600.00</b>		<b>587'880.55</b>	
<b>3010</b>	<b>Löhne des Verwaltungs- und Betriebspersonals</b>	<b>588'040.00</b>		<b>608'600.00</b>		<b>587'880.55</b>	
0220.3010.01	Löhne des Verwaltungs- und Betriebspersonals	296'490.30		315'100.00		306'579.95	
0290.3010.01	Löhne des Verwaltungs- und Betriebspersonals	7'252.90		8'800.00		8'896.90	
1506.3010.01	Löhne des Verwaltungs- und Betriebspersonals	9'400.00		10'000.00		9'600.00	
1506.3010.02	(Funktionsentschädigungen)						
1506.3010.02	Löhne des Verwaltungs- und Betriebspersonals (Sold)	16'170.90		25'000.00		9'083.00	
1506.3010.03	Löhne des Verwaltungs- und Betriebspersonals (Kurswesen)	4'770.50		6'000.00		4'875.00	
1620.3010.01	Löhne des Verwaltungs- und Betriebspersonals (Anlagewart ZS-Anlage)			500.00			
2170.3010.01	Löhne des Verwaltungs- und Betriebspersonals	134'507.05		139'100.00		136'257.70	
2180.3010.01	Löhne	4'596.50		4'000.00		1'376.05	
2190.3010.01	Löhne des Verwaltungs- und Betriebspersonals	16'796.35		15'800.00		21'121.00	
6150.3010.01	Löhne Strassenunterhalt	44'383.40		30'000.00		25'917.55	
6150.3010.02	Löhne Winterdienst	9'354.25		9'000.00		12'793.35	
7101.3010.01	Löhne des Verwaltungs- und Betriebspersonals	9'854.15		7'500.00		15'479.95	
7201.3010.01	Löhne des Verwaltungs- und Betriebspersonals	1'978.60		3'000.00		2'037.25	
7301.3010.01	Löhne des Verwaltungs- und Betriebspersonals	6'358.85		9'700.00		7'949.70	
7710.3010.01	Löhne des Verwaltungs- und Betriebspersonals	19'914.05		18'500.00		20'087.35	
7792.3010.01	Löhne des Verwaltungs- und Betriebspersonals	5'009.00		5'000.00		4'208.10	
8110.3010.01	Löhne des Verwaltungs- und Betriebspersonals	1'203.20		1'600.00		1'617.70	
<b>305</b>	<b>Arbeitgeberbeiträge</b>	<b>119'445.05</b>		<b>114'200.00</b>		<b>110'990.05</b>	
<b>3050</b>	<b>AG-Beiträge AHV, IV, EO, ALV, Verwaltungskosten</b>	<b>40'981.15</b>		<b>40'900.00</b>		<b>36'596.45</b>	
0120.3050.01	AG-Beiträge AHV, IV, EO, ALV, Verwaltungskosten	2'756.05		2'000.00		991.50	
0220.3050.01	AG-Beiträge AHV, IV, EO, ALV, Verwaltungskosten	22'139.95		22'600.00		19'324.50	
0290.3050.01	AG-Beiträge AHV, IV, EO, ALV, Verwaltungskosten			600.00		388.55	
1620.3050.01	AG-Beiträge AHV, IV EO, ALV, Verwaltungskosten			100.00			
2170.3050.01	AG-Beiträge AHV, IV, EO, ALV, Verwaltungskosten	8'429.40		9'000.00		8'660.10	



## Erfolgsrechnung

Konto	Erfolgsrechnung Sachgruppengliederung ER	Rechnung 2024		Budget 2024		Rechnung 2023	
		Aufwand	Ertrag	Aufwand	Ertrag	Aufwand	Ertrag
2180.3050.01	AG-Beiträge AHV, IV, EO, ALV, Verwaltungskosten	298.15				90.90	
2190.3050.01	AG-Beiträge AHV, IV, EO, ALV, Verwaltungskosten	1'044.55		1'200.00		1'350.40	
6150.3050.01	AG-Beiträge AHV, IV, EO, ALV, Verwaltungskosten	3'471.20		2'500.00		2'430.75	
7101.3050.01	AG-Beiträge AHV, IV, EO, ALV, Verwaltungskosten	683.05		500.00		1'109.80	
7201.3050.01	AG-Beiträge AHV, IV, EO, ALV, Verwaltungskosten	129.55		300.00		135.85	
7301.3050.01	AG-Beiträge AHV, IV, EO, ALV, Verwaltungskosten	419.85		600.00		534.35	
7710.3050.01	AG-Beiträge AHV, IV, EO, ALV, Verwaltungskosten	1'272.40		1'200.00		1'292.65	
7792.3050.01	AG-Beiträge AHV, IV, EO, ALV, Verwaltungskosten	337.00		300.00		287.10	
<b>3052</b>	<b>AG-Beiträge an Pensionskassen</b>	<b>61'217.75</b>		<b>56'100.00</b>		<b>58'201.20</b>	
0220.3052.01	AG-Beiträge an Pensionskassen, laufende Beiträge	22'675.10		24'200.00		26'641.90	
0220.3052.02	AG-Beiträge an Pensionskassen, Ergänzung infolge Primatwechsel	12'140.00		12'100.00		12'140.00	
0220.3052.09	AG-Beiträge an Pensionskassen, Rückerstattungen	-463.45		-1'200.00		-1'057.10	
2170.3052.01	AG-Beiträge an Pensionskassen, laufende Beiträge	10'930.20		11'100.00		10'518.00	
2170.3052.02	AG-Beiträge an Pensionskassen, Ergänzung infolge Primatwechsel	2'800.00		2'800.00		2'800.00	
6150.3052.01	AG-Beiträge an Pensionskassen, laufende Beiträge	5'336.75		2'000.00		1'854.60	
6150.3052.02	AG-Beiträge an Pensionskassen, Ergänzung infolge Primatwechsel	1'600.00		1'600.00		1'600.00	
7101.3052.01	AG-Beiträge an Pensionskassen, laufende Beiträge	1'038.85		400.00		1'004.25	
7101.3052.02	AG-Beiträge an Pensionskasse, Ergänzung infolge Primatwechsel	200.00		200.00		200.00	
7201.3052.01	AG-Beiträge an Pensionskassen, laufende Beiträge	293.45		200.00		128.05	
7201.3052.02	AG-Beiträge an Pensionskassen, Ergänzung infolge Primatwechsel	100.00		100.00		100.00	
7301.3052.01	AG-Beiträge an Pensionskassen, laufende Beiträge	982.90		500.00		453.65	
7301.3052.02	AG-Beiträge an Pensionskassen, Ergänzung infolge Primatwechsel	200.00		200.00		200.00	
7710.3052.01	AG-Beiträge an Pensionskassen, laufende Beiträge	2'127.80		900.00		672.10	
7710.3052.02	AG-Beiträge an Pensionskassen, Ergänzung infolge Primatwechsel	500.00		500.00		500.00	
7792.3052.01	AG-Beiträge an Pensionskassen, laufende Beiträge	556.15		300.00		245.75	
7792.3052.02	AG-Beiträge an Pensionskassen, Ergänzung infolge Primatwechsel	200.00		200.00		200.00	
<b>3053</b>	<b>AG-Beiträge an Unfallversicherungen</b>	<b>6'130.95</b>		<b>5'700.00</b>		<b>6'185.80</b>	
0120.3053.01	AG-Beiträge an Unfallversicherungen	158.40				167.05	
0220.3053.01	AG-Beiträge an Unfallversicherungen	3'433.20		3'500.00		3'433.25	
0290.3053.01	AG-Beiträge an Unfallversicherungen	25.55		100.00		30.50	
2170.3053.01	AG-Beiträge an Unfallversicherungen	1'337.30		1'100.00		1'398.85	
2180.3053.01	AG-Beiträge an Unfallversicherungen	13.80				4.80	
2190.3053.01	AG-Beiträge an Unfallversicherungen	168.20		100.00		221.40	
6150.3053.01	AG-Beiträge an Unfallversicherungen	544.25		400.00		428.00	
7101.3053.01	AG-Beiträge an Unfallversicherungen	102.45		100.00		155.60	
7201.3053.01	AG-Beiträge an Unfallversicherungen	20.70		100.00		20.60	
7301.3053.01	AG-Beiträge an Unfallversicherungen	66.60		100.00		80.05	

## Erfolgsrechnung

Konto	Erfolgsrechnung Sachgruppengliederung ER	Rechnung 2024		Budget 2024		Rechnung 2023	
		Aufwand	Ertrag	Aufwand	Ertrag	Aufwand	Ertrag
7710.3053.01	AG-Beiträge an Unfallversicherungen	204.70		100.00		197.60	
7792.3053.01	AG-Beiträge an Unfallversicherungen	52.30		100.00		42.45	
8110.3053.01	AG-Beiträge an Unfallversicherungen	3.50				5.65	
<b>3054</b>	<b>AG-Beiträge an Familienausgleichskasse</b>	<b>9'361.95</b>		<b>10'000.00</b>		<b>8'360.70</b>	
0120.3054.01	AG-Beiträge an Familienausgleichskasse	637.50		500.00		225.00	
0220.3054.01	AG-Beiträge an Familienausgleichskasse	5'003.50		5'300.00		4'441.00	
0290.3054.01	AG-Beiträge an Familienausgleichskasse			100.00		88.25	
2170.3054.01	AG-Beiträge an Familienausgleichskasse	1'949.85		2'400.00		1'965.30	
2180.3054.01	AG-Beiträge an Familienausgleichskasse	69.05				20.65	
2190.3054.01	AG-Beiträge an Familienausgleichskasse	241.80		300.00		306.40	
6150.3054.01	AG-Beiträge an Familienausgleichskasse	803.15		600.00		551.60	
7101.3054.01	AG-Beiträge an Familienausgleichskasse	157.85		200.00		251.80	
7201.3054.01	AG-Beiträge an Familienausgleichskasse	29.95		100.00		30.90	
7301.3054.01	AG-Beiträge an Familienausgleichskasse	97.15		100.00		121.20	
7710.3054.01	AG-Beiträge an Familienausgleichskasse	294.25		300.00		293.35	
7792.3054.01	AG-Beiträge an Familienausgleichskasse	77.90		100.00		65.25	
<b>3055</b>	<b>AG-Beiträge an Krankentaggeldversicherungen</b>	<b>1'753.25</b>		<b>1'500.00</b>		<b>1'645.90</b>	
0120.3055.01	AG-Beiträge an Krankentaggeldversicherung	45.75				73.20	
0220.3055.01	AG-Beiträge an Krankentaggeldversicherungen	981.80		700.00		865.55	
2170.3055.01	AG-Beiträge an Krankentaggeldversicherungen	388.00		300.00		386.25	
2190.3055.01	AG-Beiträge an Krankentaggeldversicherungen	49.30		100.00		62.15	
6150.3055.01	AG-Beiträge an Krankentaggeldversicherungen	158.50		100.00		109.05	
7101.3055.01	AG-Beiträge an Krankentaggeldversicherungen	30.05		100.00		47.20	
7201.3055.01	AG-Beiträge an Krankentaggeldversicherungen	6.00		100.00		6.15	
7301.3055.01	AG-Beiträge an Krankentaggeldversicherungen	19.40				24.30	
7710.3055.01	AG-Beiträge an Krankentaggeldversicherungen	59.15		100.00		59.20	
7792.3055.01	AG-Beiträge an Krankentaggeldversicherungen	15.30				12.85	
<b>309</b>	<b>Übriger Personalaufwand</b>	<b>5'119.15</b>		<b>3'000.00</b>		<b>3'350.00</b>	
<b>3090</b>	<b>Aus- und Weiterbildung des Personals</b>	<b>3'164.50</b>		<b>3'000.00</b>		<b>3'350.00</b>	
0120.3090.01	Aus- und Weiterbildung Behördenmitglieder	1'350.00		500.00		200.00	
0220.3090.01	Aus- und Weiterbildung des Personals	1'600.00		1'500.00		1'040.00	
2190.3090.01	Aus- und Weiterbildung des Personals	200.00				2'110.00	
7101.3090.01	Aus- und Weiterbildung	14.50		1'000.00			
<b>3091</b>	<b>Personalwerbung</b>	<b>1'954.65</b>					
6150.3091.01	Personalwerbung	1'954.65					



## Erfolgsrechnung

Konto	Erfolgsrechnung Sachgruppengliederung ER	Rechnung 2024		Budget 2024		Rechnung 2023	
		Aufwand	Ertrag	Aufwand	Ertrag	Aufwand	Ertrag
<b>31</b>	<b>Sach- und übriger Betriebsaufwand</b>	<b>950'784.62</b>		<b>917'900.00</b>		<b>1'022'190.61</b>	
<b>310</b>	<b>Material- und Warenaufwand</b>	<b>89'554.65</b>		<b>91'200.00</b>		<b>73'811.75</b>	
<b>3100</b>	<b>Büromaterial</b>	<b>9'048.71</b>		<b>10'000.00</b>		<b>10'251.62</b>	
0220.3100.01	Büromaterial	3'490.95		3'500.00		3'343.77	
1506.3100.01	Büromaterial	774.00		1'500.00		1'334.40	
2190.3100.01	Büromaterial	4'783.76		5'000.00		5'573.45	
<b>3101</b>	<b>Betriebs-, Verbrauchsmaterial</b>	<b>33'370.09</b>		<b>31'200.00</b>		<b>27'666.37</b>	
0290.3101.01	Betriebs- und Verbrauchsmaterial	132.65		500.00		619.45	
1506.3101.01	Betriebs-, Verbrauchsmaterial	10'580.35		10'000.00		9'086.50	
1620.3101.01	Verbrauchsmaterial	163.10		200.00			
2170.3101.01	Reinigungs- und Verbrauchsmaterial	7'979.40		8'000.00		7'438.17	
6150.3101.01	Betriebs- und Verbrauchsmaterial	6'124.85		5'000.00		4'613.00	
6150.3101.04	Material Winterdienst	2'212.40		5'000.00		4'872.40	
7101.3101.01	Verbrauchsmaterial	36.95		500.00			
7201.3101.01	Verbrauchsmaterial			1'000.00			
7301.3101.01	Betriebs- und Verbrauchsmaterial	3'906.74					
7710.3101.01	Betriebs-, Verbrauchsmaterial	980.40					
7792.3101.01	Hilfsmaterial Robidog	1'253.25		1'000.00		1'036.85	
<b>3102</b>	<b>Drucksachen, Publikationen</b>	<b>12'403.65</b>		<b>12'500.00</b>		<b>7'235.80</b>	
0110.3102.01	Drucksachen, Publikationen, Botschaft	8'632.50		10'000.00		7'152.90	
0220.3102.01	Drucksachen, Kopien	3'664.85					
1400.3102.01	Drucksachen Publikationen	106.30		2'500.00		82.90	
<b>3104</b>	<b>Lehrmittel</b>	<b>34'732.20</b>		<b>37'500.00</b>		<b>28'657.96</b>	
2110.3104.01	Lehrmittel	5'853.41		6'000.00		4'762.82	
2120.3104.01	Lehrmittel (allgemein)	17'485.02		18'000.00		13'190.77	
2120.3104.02	Lehrmittel (Handarbeiten)	4'193.45		4'500.00		3'532.46	
2190.3104.01	Lehrmittel Spezialunterricht	1'150.70		1'500.00		898.31	
2190.3104.02	Lehrmittel Bibliothek	1'983.61		2'000.00		2'165.70	
2190.3104.03	Lehrmittel Musik, Sach- und Fachbücher	1'816.15		2'000.00		1'405.30	
2190.3104.04	Lehrmittel fakultativer Unterricht Region Gürbe	1'709.36		2'500.00		2'163.20	
2190.3104.05	Lehrmittel Qualitätssicherungsprojekt Klassencockpit	540.50		1'000.00		539.40	
<b>311</b>	<b>Nicht aktivierbare Anlagen</b>	<b>87'446.25</b>		<b>108'700.00</b>		<b>131'932.80</b>	
<b>3110</b>	<b>Büromöbel und Geräte</b>	<b>1'743.65</b>		<b>700.00</b>		<b>42'549.70</b>	
0220.3110.01	Büromöbel und Geräte	1'275.60				17'942.00	
2110.3110.01	Möbiliar					10'193.60	
2170.3110.01	Möbilen, Büromöbel und Geräte	468.05		700.00		14'414.10	
<b>3111</b>	<b>Maschinen, Geräte und Fahrzeuge</b>	<b>47'883.90</b>		<b>98'000.00</b>		<b>58'962.20</b>	
1506.3111.01	Anschaffungen Maschinen, Geräte	29'932.35		30'000.00		15'628.80	
2170.3111.01	Anschaffung Maschinen, Geräte und Fahrzeuge	3'161.65					
2190.3111.01	Büromöbel und Geräte, Schulmöbiliar	9'846.70		39'000.00		20'018.60	
7101.3111.01	Anschaffung Wassermesser und Geräte	2'274.25		20'000.00		19'680.45	
7201.3111.01	Anschaffung Geräte, Material	1'999.15		5'000.00		1'697.15	
7301.3111.01	Anschaffung Maschinen, Geräte und Fahrzeuge	73.20		1'000.00		1'855.80	
7710.3111.01	Anschaffung Maschinen, Geräte und Fahrzeuge	596.60		3'000.00		81.40	
<b>3112</b>	<b>Kleider, Wäsche, Vorhänge</b>	<b>4'803.00</b>		<b>7'000.00</b>			
0290.3112.01	Kleider, Wäsche, Vorhänge	4'803.00		7'000.00			

## Erfolgsrechnung

Konto	Erfolgsrechnung Sachgruppengliederung ER	Rechnung 2024		Budget 2024		Rechnung 2023	
		Aufwand	Ertrag	Aufwand	Ertrag	Aufwand	Ertrag
<b>3113</b>	<b>Hardware</b>	<b>33'015.70</b>		<b>3'000.00</b>		<b>30'420.90</b>	
0220.3113.01	Hardware	2'849.00		2'000.00		1'710.30	
2120.3113.01	Hardware	29'185.00				27'714.60	
2190.3113.01	Hardware	981.70		1'000.00		996.00	
<b>312</b>	<b>Ver- und Entsorgung Liegenschaften Verwaltungsvermögen</b>	<b>92'704.25</b>		<b>108'600.00</b>		<b>92'730.50</b>	
<b>3120</b>	<b>Ver- und Entsorgung Liegenschaften Verwaltungsvermögen</b>	<b>92'704.25</b>		<b>108'600.00</b>		<b>92'730.50</b>	
0290.3120.01	Ver- und Entsorgung	8'035.15		10'500.00		8'502.95	
1506.3120.01	Ver- und Entsorgung	2'138.45		2'000.00		3'756.55	
1620.3120.01	Ver- und Entsorgung	21'779.60		22'000.00		18'821.60	
2170.3120.01	Ver- und Entsorgung	49'199.00		61'100.00		51'000.95	
6150.3120.01	Ver- und Entsorgung (Energie für öffentliche Beleuchtung)	9'413.60		8'000.00		10'648.45	
6150.3120.02	Ver- und Entsorgung (Werkhof)	2'138.45		5'000.00			
<b>313</b>	<b>Dienstleistungen und Honorare</b>	<b>344'203.56</b>		<b>355'400.00</b>		<b>447'149.28</b>	
<b>3130</b>	<b>Dienstleistungen Dritter</b>	<b>313'865.76</b>		<b>324'400.00</b>		<b>419'385.38</b>	
0110.3130.01	Dienstleistungen Dritter, Porti	5'366.55		4'900.00		6'539.70	
0220.3130.01	Dienstleistungen Dritter (Porti, Telefon)	8'128.58		8'500.00		8'017.60	
0220.3130.02	Dienstleistungen Dritter, Bauverwaltung			66'500.00			
1400.3130.01	Dienstleistungen Dritter	30'817.00		24'000.00		41'296.70	
1400.3130.02	Nachführung Vermessungswerk	2'685.90		3'200.00		6'110.10	
1400.3130.03	Dienstleistungen Dritter (Siegelungen)	1'230.80		1'000.00		1'041.75	
1400.3130.04	Dienstleistungen Dritter (Bauwesen)	70'966.30				83'757.50	
1506.3130.01	Dienstleistungen Dritter	8'399.08		9'000.00		5'447.29	
1620.3130.01	Dienstleistungen Dritter, Telefon	303.00		300.00		303.00	
2130.3130.02	Dienstleistungen Dritter (Schulbus)	1'648.00				1'632.00	
2170.3130.01	Dienstleistungen Dritter, Telefon	1'603.00		4'000.00		3'376.15	
2190.3130.01	Dienstleistungen Dritter (EDV-Support)	12'059.30		13'500.00		20'038.75	
4331.3130.01	Dienstleistungen Dritter			500.00		386.00	
5430.3130.01	Dienstleistungen Dritter (FBO)	8'193.65		10'000.00		8'622.65	
5440.3130.01	Institution Kohlenweiher			1'000.00			
6150.3130.01	Dienstleistungen Dritter	806.95		2'000.00		31'285.95	
6290.3130.01	Dienstleistungen Dritter	12'384.05		20'000.00		28'232.64	
7101.3130.01	Dienstleistungen Dritter	9'158.25		15'000.00		16'875.75	
7101.3130.02	Dienstleistungen Dritter (Katasterpläne)	3'109.25		2'000.00		1'990.20	
7201.3130.01	Dienstleistungen Dritter	14'223.15		10'000.00		14'858.40	
7201.3130.02	Dienstleistungen Dritter (Katasterpläne)	6'816.80		1'000.00		3'023.20	
7301.3130.01	Dienstleistungen Dritter	75'921.25		81'500.00		79'739.85	
7301.3130.02	Deponiegebühren AVAG	32'532.45		34'000.00		31'826.05	
7710.3130.01	Dienstleistungen Dritter	7'113.75		12'000.00		21'064.55	
7900.3130.01	Erfassung ÖREB-Kataster					3'466.30	
8110.3130.01	Dienstleistungen Dritter	398.70		500.00		453.30	
<b>3132</b>	<b>Honorare externe Berater, Gutachter, Fachexperten etc.</b>	<b>6'486.00</b>		<b>6'500.00</b>		<b>6'462.00</b>	
0110.3132.01	Revision Gemeinderechnung	6'486.00		6'500.00		6'462.00	
<b>3134</b>	<b>Sachversicherungsprämien</b>	<b>18'311.60</b>		<b>18'800.00</b>		<b>16'296.90</b>	
0220.3134.01	Sachversicherungsprämien	7'088.20		5'600.00		5'591.00	
0290.3134.01	Sachversicherungsprämien	1'976.55		1'700.00		1'839.85	
1506.3134.01	Sachversicherungsprämien	2'208.30		2'500.00		2'208.30	
2170.3134.01	Sachversicherungsprämien	6'063.40		5'100.00		5'716.80	
2190.3134.01	Sachversicherungsprämien	481.00		500.00		481.00	

## Erfolgsrechnung

Konto	Erfolgsrechnung Sachgruppengliederung ER	Rechnung 2024		Budget 2024		Rechnung 2023	
		Aufwand	Ertrag	Aufwand	Ertrag	Aufwand	Ertrag
7450.3134.01	Sachversicherungsprämien (Einsatzkostenversicherung)			3'000.00			
9630.3134.01	Sachversicherungsprämien	494.15		400.00		459.95	
<b>3136</b>	<b>Honorare privatärztlicher Tätigkeit</b>	<b>5'540.20</b>		<b>5'700.00</b>		<b>5'005.00</b>	
4330.3136.01	Honorare privatärztlicher Tätigkeit	1'095.00		1'500.00		985.00	
4331.3136.01	Honorare Schulzahnarzt	4'445.20		4'200.00		4'020.00	
<b>314</b>	<b>Baulicher Unterhalt und betrieblicher Unterhalt</b>	<b>119'461.07</b>		<b>97'700.00</b>		<b>127'136.10</b>	
<b>3141</b>	<b>Unterhalt Strassen / Verkehrswege</b>	<b>75'587.10</b>		<b>81'000.00</b>		<b>78'467.10</b>	
6150.3141.01	Strassenunterhalt	38'605.35		35'000.00		30'108.20	
6150.3141.02	Winterdienst	11'574.15		15'000.00		19'329.20	
6150.3141.03	Unterhalt von Naturstrassen	2'515.50		3'000.00		3'932.35	
6150.3141.04	Unterhalt Strassenbeleuchtung	22'892.10		25'000.00		25'097.35	
7301.3141.01	Baulicher Unterhalt			3'000.00			
<b>3143</b>	<b>Unterhalt übrige Tiefbauten</b>	<b>1'977.75</b>		<b>14'000.00</b>		<b>16'004.90</b>	
7101.3143.01	Unterhalt Leitungsnetz	1'493.75		10'000.00		4'071.05	
7201.3143.01	Unterhalt Leitungsnetz			2'000.00		9'467.00	
7201.3143.02	Unterhalt Schächte	484.00		2'000.00		2'466.85	
<b>3144</b>	<b>Unterhalt Hochbauten, Gebäude</b>	<b>41'896.22</b>		<b>2'700.00</b>		<b>32'664.10</b>	
0290.3144.01	Unterhalt Hochbauten, Gebäude	1'247.80		1'200.00		2'466.10	
1506.3144.01	Unterhalt Hochbauten, Gebäude	3'138.02					
1620.3144.01	Unterhalt Hochbauten, Gebäude	734.00		1'500.00			
2170.3144.01	Unterhalt Hochbauten, Gebäude	36'776.40				30'198.00	
<b>315</b>	<b>Unterhalt Mobilien und immaterielle Anlagen</b>	<b>79'537.40</b>		<b>92'600.00</b>		<b>68'333.63</b>	
<b>3150</b>	<b>Unterhalt Büromöbel und -geräte</b>	<b>8'155.60</b>		<b>8'500.00</b>		<b>8'344.20</b>	
0220.3150.01	Unterhalt Büromöbel und -geräte	214.05		500.00		170.00	
2190.3150.01	Unterhalt Büromöbel und -geräte, Schulmobiliar	7'941.55		8'000.00		8'174.20	
<b>3151</b>	<b>Unterhalt Apparate, Maschinen, Geräte, Fahrzeuge, Werkzeuge</b>	<b>39'154.05</b>		<b>50'100.00</b>		<b>27'206.23</b>	
0290.3151.01	Unterhalt Apparate, Maschinen, Geräte, Fahrzeuge, Werkzeuge	592.45					
1506.3151.01	Unterhalt Apparate, Maschinen, Geräte, Fahrzeuge, Werkzeuge	5'609.29		6'000.00		7'429.85	
2170.3151.01	Unterhalt Apparate, Maschinen, Geräte, Fahrzeuge, Werkzeuge	24'893.96		36'100.00		13'796.58	
6150.3151.01	Unterhalt Kommunalfahrzeug	7'735.50		5'000.00		3'456.10	
7101.3151.01	Unterhalt Wassermesser und Geräte			2'500.00		2'523.70	
7101.3151.02	Unterhalt Hydranten	322.85		500.00			
<b>3158</b>	<b>Unterhalt immaterielle Anlagen</b>	<b>30'799.80</b>		<b>32'000.00</b>		<b>31'611.75</b>	
0220.3158.01	Unterhalt immaterielle Anlagen (Software, Support)	30'799.80		32'000.00		31'611.75	
<b>3159</b>	<b>Unterhalt übrige mobile Anlagen</b>	<b>1'427.95</b>		<b>2'000.00</b>		<b>1'171.45</b>	
3290.3159.01	Unterhalt Bänkli und Blumenschmuck / Tourismus	1'427.95		2'000.00		1'171.45	
<b>316</b>	<b>Mieten, Leasing, Pachten, Benützungsgebühren</b>	<b>12'135.59</b>		<b>10'500.00</b>		<b>11'103.15</b>	
<b>3160</b>	<b>Miete und Pacht Liegenschaften</b>	<b>500.00</b>		<b>500.00</b>		<b>500.00</b>	
1506.3160.01	Raumkosten Magazin Pohlern	500.00		500.00		500.00	

## Erfolgsrechnung

Konto	Erfolgsrechnung Sachgruppengliederung ER	Rechnung 2024		Budget 2024		Rechnung 2023	
		Aufwand	Ertrag	Aufwand	Ertrag	Aufwand	Ertrag
<b>3161</b>	<b>Mieten, Benützungskosten</b>	<b>4'313.19</b>					
	<b>Anlagen</b>						
6150.3161.01	Mieten, Benützungskosten Anlagen	4'313.19					
<b>3162</b>	<b>Raten für operatives Leasing</b>	<b>7'322.40</b>		<b>10'000.00</b>		<b>10'603.15</b>	
0220.3162.01	Raten für operationelles Leasing	3'135.80		5'500.00		5'837.45	
2190.3162.01	Operationelles Leasing	4'186.60		4'500.00		4'765.70	
<b>317</b>	<b>Spesenentschädigungen</b>	<b>36'747.62</b>		<b>34'500.00</b>		<b>45'923.64</b>	
<b>3170</b>	<b>Reisekosten und Spesen</b>	<b>24'885.62</b>		<b>19'500.00</b>		<b>23'802.60</b>	
0110.3170.01	Reisekosten und Spesen	1'333.00		400.00		2'497.10	
0120.3170.01	Reisekosten und Spesen	12'809.40		13'000.00		14'589.75	
0220.3170.01	Reisekosten und Spesen	442.72		100.00		164.90	
1506.3170.01	Reisekosten und Spesen	937.70		1'500.00		2'562.55	
2120.3170.01	Reisekosten und Spesen	61.30				350.00	
2170.3170.01	Reisekosten und Spesen	550.00					
2190.3170.01	Reisekosten und Spesen	4'662.40		4'500.00		3'638.30	
6150.3170.01	Reisekosten und Spesen	3'197.00					
7101.3170.01	Reisekosten und Spesen	306.20					
7201.3170.01	Reisekosten und Spesen	32.30					
7301.3170.01	Reisekosten und Spesen	11.90					
7710.3170.01	Reisekosten und Spesen	463.70					
7792.3170.01	Reisekosten und Spesen	78.00					
<b>3171</b>	<b>Exkursionen, Schulreisen und Lager</b>	<b>11'862.00</b>		<b>15'000.00</b>		<b>22'121.04</b>	
0120.3171.01	Gemeinderatsreise	3'680.00		5'000.00		9'436.74	
2120.3171.01	Exkursionen, Schulreisen und Lager					1'687.50	
2190.3171.01	Exkursionen, Schulreisen und Lager	8'182.00		10'000.00		10'996.80	
<b>318</b>	<b>Wertberichtigungen auf Forderungen</b>	<b>85'811.15</b>		<b>15'200.00</b>		<b>21'248.25</b>	
<b>3180</b>	<b>Wertberichtigungen auf Forderungen</b>	<b>42'600.00</b>				<b>6'500.00</b>	
9100.3180.00	Wertberichtigung gefährdete Steuerguthaben	42'600.00				6'500.00	
<b>3181</b>	<b>Tatsächliche Forderungsverluste</b>	<b>43'211.15</b>		<b>15'200.00</b>		<b>14'748.25</b>	
1506.3181.01	Tatsächliche Forderungsverluste	2'771.80		1'500.00		734.40	
7101.3181.01	Abschreibungen Wassergebühren					118.35	
7201.3181.01	Abschreibungen Abwassergebühren					161.80	
7301.3181.01	Abschreibung Grundgebühren	2'295.40		200.00		1.80	
7710.3181.01	Abschreibungen Bestattungsgebühren					850.00	
7792.3181.01	Abschreibungen Hundetaxen	210.00					
9100.3181.00	Forderungsverluste allgemeine Gemeindesteuern	35'635.45		12'000.00		11'231.20	
9101.3181.01	Forderungsverluste Sondersteuern	755.55				1'144.05	
9102.3181.01	Forderungsverluste Liegenschaftssteuern	632.85		500.00		308.40	
9610.3181.01	Abschreibungen Verzugszinsen Steuern	910.10		1'000.00		198.25	
<b>319</b>	<b>Verschiedener Betriebsaufwand</b>	<b>3'183.08</b>		<b>3'500.00</b>		<b>2'821.51</b>	
<b>3199</b>	<b>Übriger Betriebsaufwand</b>	<b>3'183.08</b>		<b>3'500.00</b>		<b>2'821.51</b>	
2110.3199.01	Übriger Betriebsaufwand	3'116.33		3'000.00		2'821.51	
2190.3199.01	Übriger Betriebsaufwand	66.75		500.00			
<b>33</b>	<b>Abschreibungen Verwaltungsvermögen</b>	<b>283'529.85</b>		<b>282'500.00</b>		<b>215'229.50</b>	
<b>330</b>	<b>Sachanlagen VV</b>	<b>283'529.85</b>		<b>282'500.00</b>		<b>215'229.50</b>	

Konto	Erfolgsrechnung Sachgruppengliederung ER	Rechnung 2024		Budget 2024		Rechnung 2023	
		Aufwand	Ertrag	Aufwand	Ertrag	Aufwand	Ertrag
<b>3300</b>	<b>Planmässige Abschreibungen Sachanlagen</b>	<b>256'652.10</b>		<b>282'500.00</b>		<b>215'229.50</b>	
0220.3300.60	Planmässige Abschreibungen Mobilien	9'578.95		16'600.00		9'578.95	
0290.3300.40	Planmässige Abschreibungen Hochbauten VV	3'294.40		5'500.00		5'518.20	
0290.3300.60	Planmässige Abschreibungen Mobilien	2'223.80					
1506.3300.60	Planmässige Abschreibungen Mobilien VV (bisherige, 12 Jahre)	11'570.00		11'600.00		11'570.00	
1506.3300.61	Planmässige Abschreibungen Mobilien (Neue Invest. ab 2016)	5'567.15		5'600.00		5'567.15	
1610.3300.40	Planmässige Abschreibungen			7'500.00		7'496.35	
1610.3300.60	Planmässige Abschreibungen Mobilien	7'496.35					
2170.3300.40	Planmässige Abschreibungen Hochbauten VV	46'666.60		54'100.00		53'176.75	
2170.3300.60	Planmässige Abschreibungen Mobilien	8'548.40					
6150.3300.10	Planmässige Abschreibungen Strassen	16'634.60		26'500.00		16'177.90	
6150.3300.60	Planmässige Abschreibungen Mobilien, Fahrzeuge	7'560.15					
7101.3300.31	Planmässige Abschreibungen Tiefbauten (neu)	22'115.20		36'200.00		19'450.05	
7101.3300.60	Planmässige Abschreibungen Mobilien, Fahrzeuge	10'378.70					
7201.3300.31	Planmässige Abschreibungen Tiefbauten (neu)	4'183.90		22'700.00		3'894.90	
7201.3300.60	Planmässige Abschreibungen Mobilien, Fahrzeuge	3'200.65					
7301.3300.30	Planmässige Abschreibungen Tiefbauten	999.25					
7301.3300.60	Planmässige Abschreibungen Mobilien	361.80		400.00		999.25	
7710.3300.60	Planmässige Abschreibungen Mobilien VV	1'654.55		2'000.00			
7792.3300.60	Planmässige Abschreibungen Mobilien VV	2'196.10		2'000.00			
7900.3300.90	Planmässige Abschreibungen übrige Sachanlagen (Ortsplanung)	10'621.55		10'000.00			
9901.3300.90	Planmässige Abschreibungen Hochbauten VV (bisherige, linear 12 Jahre) "altes" VV bei Einführung von HRM2	81'800.00		81'800.00		81'800.00	
<b>3301</b>	<b>Ausserplanmässige Abschreibungen Sachanlagen</b>	<b>26'877.75</b>					
7101.3301.30	Ausserplanmässige Abschreibungen Tiefbauten	26'877.75					
<b>34</b>	<b>Finanzaufwand</b>	<b>8'863.55</b>		<b>22'600.00</b>		<b>6'992.10</b>	
<b>340</b>	<b>Zinsaufwand</b>	<b>6'186.55</b>		<b>19'100.00</b>		<b>5'818.80</b>	
<b>3400</b>	<b>Verzinsung laufende Verbindlichkeiten</b>	<b>35.80</b>		<b>100.00</b>			
9610.3400.01	Verzinsung laufende Verbindlichkeiten (2000)	35.80		100.00			
<b>3409</b>	<b>Übrige Passivzinsen</b>	<b>6'150.75</b>		<b>19'000.00</b>		<b>5'818.80</b>	
7101.3409.01	Verrechnete Passivzinsen	402.20		5'300.00			
9610.3409.01	Übrige Passivzinsen (Depotgelder und Legate)	114.60		100.00		117.65	
9610.3409.02	Verrechnete Zinsen Wasserversorgung					155.25	
9610.3409.03	Verrechnete Zinsen Abwasser	5'272.70		13'200.00		5'184.90	
9610.3409.04	Verrechnete Zinsen Abfall	74.35		100.00		116.50	
9610.3409.05	Verrechnete Zinsen Feuerwehr	286.90		300.00		244.50	
<b>343</b>	<b>Liegenschaftenaufwand Finanzvermögen</b>	<b>221.65</b>		<b>2'000.00</b>			

Konto	Erfolgsrechnung Sachgruppengliederung ER	Rechnung 2024		Budget 2024		Rechnung 2023	
		Aufwand	Ertrag	Aufwand	Ertrag	Aufwand	Ertrag
<b>3430</b>	<b>Baulicher Unterhalt Liegenschaften FV</b>	<b>124.35</b>		<b>2'000.00</b>			
9630.3430.01	Baulicher Unterhalt Liegenschaften FV	124.35		2'000.00			
<b>3439</b>	<b>Übriger Liegenschaftsaufwand FV</b>	<b>97.30</b>					
9630.3439.00	Übriger Liegenschaftsaufwand	97.30					
<b>349</b>	<b>Verschiedener Finanzaufwand</b>	<b>2'455.35</b>		<b>1'500.00</b>		<b>1'173.30</b>	
<b>3499</b>	<b>Übriger Finanzaufwand</b>	<b>2'455.35</b>		<b>1'500.00</b>		<b>1'173.30</b>	
9610.3499.01	Vergütungszinsen auf Steuern	2'455.35		1'500.00		1'173.30	
<b>35</b>	<b>Einlagen in Fonds und Spezialfinanzierungen</b>	<b>249'391.02</b>		<b>229'300.00</b>		<b>248'850.00</b>	
<b>351</b>	<b>Einlagen in Fonds und Spezialfinanzierungen im Eigenkapital</b>	<b>249'391.02</b>		<b>229'300.00</b>		<b>248'850.00</b>	
<b>3510</b>	<b>Einlagen in Spezialfinanzierungen EK</b>	<b>249'391.02</b>		<b>229'300.00</b>		<b>248'850.00</b>	
7101.3510.10	Einlage in Werterhalt SF Wasser (Wiederbeschaffungswert)	88'676.00		72'000.00		82'417.00	
7101.3510.50	Einlage in Werterhalt SF Wasser (Anschlussgebühren)	15'520.02		15'000.00		8'960.00	
7201.3510.10	Einlage in Werterhalt SF Abwasser	126'154.98		139'500.00		146'273.00	
7201.3510.50	Einlage in Werterhalt SF Abwasser (Anschlussgebühren)	19'040.02				11'200.00	
9630.3510.01	Einlage in Spezialfinanzierung Liegenschaften FV			2'800.00			
<b>36</b>	<b>Transferaufwand</b>	<b>3'013'018.00</b>		<b>3'064'700.00</b>		<b>2'831'621.00</b>	
<b>361</b>	<b>Entschädigungen an Gemeinwesen</b>	<b>2'094'958.95</b>		<b>2'126'300.00</b>		<b>1'922'568.80</b>	
<b>3611</b>	<b>Entschädigungen an Kantone und Konkordate</b>	<b>1'309'597.75</b>		<b>1'312'600.00</b>		<b>1'256'462.51</b>	
0220.3611.01	Entschädigungen an Kanton (Servicegebühren)	18'611.45		19'000.00		17'502.50	
2110.3611.01	Entschädigungen an Kanton (Lehrerbesoldungen)	152'628.20		154'900.00		148'194.13	
2120.3611.01	Entschädigungen an Kanton (Lehrerbesoldungen)	366'839.20		416'700.00		473'981.28	
5430.3611.01	Entschädigung an Kanton	233.00					
5799.3611.01	Gemeindeanteil Lastenausgleich Sozialhilfe	771'285.90		722'000.00		616'784.60	
<b>3612</b>	<b>Entschädigungen an Gemeinden und Gemeindeverbände</b>	<b>785'361.20</b>		<b>813'700.00</b>		<b>666'106.29</b>	
1506.3612.01	Interne Verrechnung Pauschalwasserbezug	1'000.00		1'000.00		1'000.00	
1506.3612.02	Interne Verrechnung Raumkosten			2'500.00			
1620.3612.01	Beitrag an Gemeinde Uetendorf	13'773.30		14'000.00		12'651.35	
1627.3612.01	Entschädigungen an Gemeinden und Gemeindeverbände	2'402.80		2'300.00		2'132.85	
2110.3612.01	Entschädigung an Gemeinden und Gemeindeverbände	35'757.40				34'758.50	
2120.3612.01	Entschädigung an Gemeinden und Gemeindeverbände	67'998.10				63'368.70	
2130.3612.01	Entschädigungen an Gemeinden und Gemeindeverbände	427'265.55		530'000.00		348'610.05	
2190.3612.01	Entschädigungen an Gemeinden und Gemeindeverbände	4'276.00		3'000.00		772.00	
3290.3612.01	Interne Verrechnung an SF Abfall	1'624.40					
5310.3612.01	Entschädigungen an Gemeinden und Gemeindeverbände	17'209.95		18'000.00		16'659.35	
5440.3612.01	Jugendarbeit Blumenstein-Pohlern	10'000.00		10'000.00		10'000.00	



## Erfolgsrechnung

Konto	Erfolgsrechnung Sachgruppengliederung ER	Rechnung 2024		Budget 2024		Rechnung 2023	
		Aufwand	Ertrag	Aufwand	Ertrag	Aufwand	Ertrag
5440.3612.02	Sozialarbeit an der Schule	5'135.40		5'000.00		2'429.30	
5796.3612.01	Beitrag an Sozialdienst Wattenwil	19'576.60		39'500.00		20'575.95	
5796.3612.09	Rückerstattung Sozialdienst Wattenwil			-6'000.00			
6150.3612.01	Pauschalwasserbezug	1'000.00		1'000.00		1'000.00	
7101.3612.01	Interne Verrechnung für Dienstleistungen	3'000.00		3'000.00		3'000.00	
7101.3612.02	Wasserankauf	91'967.25		75'000.00		71'109.99	
7201.3612.01	Interne Verrechnung für Dienstleistungen	3'300.00		3'300.00		5'477.95	
7201.3612.02	Beitrag ARAG Betriebskosten	68'886.70		100'000.00		63'170.15	
7301.3612.01	Interne Verrechnung für Dienstleistungen	5'500.00		5'500.00		5'500.00	
7301.3612.03	Kostenanteil Kadaversammelstelle	4'687.75		3'600.00		2'890.15	
7792.3612.04	Verrechneter Verwaltungsaufwand für die Hundetaxe			2'000.00			
8110.3612.01	Pauschalwasserbezug	1'000.00		1'000.00		1'000.00	
<b>362</b>	<b>Finanz- und Lastenausgleich</b>	<b>238'035.00</b>		<b>234'000.00</b>		<b>234'232.00</b>	
<b>3621</b>	<b>Finanz- und Lastenausgleich an Kanton</b>	<b>238'035.00</b>		<b>234'000.00</b>		<b>234'232.00</b>	
9300.3621.60	Lastenausgleich neue Aufgabenteilung	238'035.00		234'000.00		234'232.00	
<b>363</b>	<b>Beiträge an Gemeinwesen und Dritte</b>	<b>677'364.35</b>		<b>703'000.00</b>		<b>673'426.65</b>	
<b>3631</b>	<b>Beiträge an Kantone und Konkordate</b>	<b>439'618.40</b>		<b>425'700.00</b>		<b>410'153.55</b>	
1110.3631.01	Pauschalierung der Interventionskosten	1'300.00		1'300.00		1'272.00	
5320.3631.01	Gemeindeanteil Lastenverteiler EL	315'472.00		288'000.00		279'398.00	
5410.3631.01	Gemeindeanteil Lastenverteiler Familienzulage	1'031.00		6'400.00		8'582.00	
6291.3631.01	Gemeindeanteil Lastenausgleich ÖV	121'815.40		130'000.00		120'901.55	
<b>3632</b>	<b>Beiträge an Gemeinden und Gemeindeverbände</b>	<b>29'517.15</b>		<b>12'200.00</b>		<b>46'576.70</b>	
6220.3632.01	Beitrag Moonliner			200.00			
7201.3632.02	Werterhaltender Unterhalt ARAG	10'848.35				30'536.05	
7410.3632.01	Forstliche Schutzmassnahmen	18'668.80		12'000.00		16'040.65	
<b>3635</b>	<b>Beiträge an private Unternehmungen</b>	<b>32'394.75</b>		<b>35'300.00</b>		<b>30'863.65</b>	
1506.3635.01	Beiträge an private Unternehmen (Verbandseiträge)	1'032.20		1'300.00		1'360.90	
2140.3635.01	Beiträge an Musikschulen	31'362.55		34'000.00		29'502.75	
<b>3636</b>	<b>Beiträge an private Organisationen ohne Erwerbszweck</b>	<b>173'978.05</b>		<b>208'300.00</b>		<b>185'832.75</b>	
0220.3636.01	Beiträge an private Organisationen ohne Erwerbszweck	5'368.90		5'100.00		5'139.35	
2180.3636.01	Mittagstisch, Lebensmittel	2'905.20		3'000.00		196.75	
3290.3636.01	Verschiedene Beiträge	6'894.85		13'200.00		6'856.00	
4210.3636.01	Beiträge an private Organisationen ohne Erwerbszweck	665.20		700.00		666.20	
5440.3636.01	Elternbriefe pro Juventute	55.00		400.00		68.65	
5450.3636.01	Betreuungsgutscheine	16'264.90		50'000.00		26'993.35	
7410.3636.01	Kostenanteil Schwellengemeinden	140'949.00		135'000.00		145'037.45	
7906.3636.01	Beiträge an kantonale Planungsgruppe	875.00		900.00		875.00	
<b>3637</b>	<b>Beiträge an private Haushalte</b>	<b>1'856.00</b>		<b>21'500.00</b>			
4331.3637.00	Beiträge an private Haushalte			1'500.00			
5430.3637.01	Alimentenbevorschussungen	1'856.00		20'000.00			

## Erfolgsrechnung

Konto	Erfolgsrechnung Sachgruppengliederung ER	Rechnung 2024		Budget 2024		Rechnung 2023	
		Aufwand	Ertrag	Aufwand	Ertrag	Aufwand	Ertrag
<b>366</b>	<b>Abschreibungen Investitionsbeiträge</b>	<b>2'659.70</b>		<b>1'400.00</b>		<b>1'393.55</b>	
<b>3660</b>	<b>Planmässige Abschreibung Investitionsbeiträge</b>	<b>2'659.70</b>		<b>1'400.00</b>		<b>1'393.55</b>	
7201.3660.20	Planmässige Abschreibungen auf Investitionsbeiträgen ARA Gürbetal	2'659.70		1'400.00		1'393.55	
<b>37</b>	<b>Durchlaufende Beiträge</b>					<b>4'592.00</b>	
<b>370</b>	<b>Durchlaufende Beiträge</b>					<b>4'592.00</b>	
<b>3707</b>	<b>Private Haushalte</b>					<b>4'592.00</b>	
1620.3707.01	Durchlaufende Beiträge					4'592.00	
<b>38</b>	<b>Ausserordentlicher Aufwand</b>	<b>33'460.00</b>		<b>30'000.00</b>		<b>423'486.08</b>	
<b>389</b>	<b>Einlagen in das Eigenkapital</b>	<b>33'460.00</b>		<b>30'000.00</b>		<b>423'486.08</b>	
<b>3893</b>	<b>Einlagen in Vorfinanzierungen des EK</b>	<b>33'460.00</b>		<b>30'000.00</b>		<b>403'460.00</b>	
6150.3893.01	Einlagen in Vorfinanzierungen des EK	30'000.00		30'000.00		400'000.00	
9630.3893.01	Einlage in Spezialfinanzierung Werterhalt Finanzvermögen	3'460.00				3'460.00	
<b>3894</b>	<b>Einlagen in finanzpolitische Reserven</b>					<b>20'026.08</b>	
9900.3894.01	Einlagen in Finanzpolitische Reserven: Zusätzliche, systembedingte Abschreibungen VV, nicht zugeteilt, nach Art. 84 GV					20'026.08	
<b>39</b>	<b>Interne Verrechnungen</b>	<b>12'049.60</b>		<b>8'200.00</b>		<b>11'372.20</b>	
<b>391</b>	<b>Dienstleistungen</b>	<b>2'200.00</b>		<b>200.00</b>		<b>2'200.00</b>	
<b>3910</b>	<b>Interne Verrechnung von Dienstleistungen</b>	<b>2'200.00</b>		<b>200.00</b>		<b>2'200.00</b>	
7792.3910.01	Interne Verrechnung	2'000.00				2'000.00	
9630.3910.01	Verwaltungsaufwand Hundetaxe Verrechneter Verwaltungsaufwand	200.00		200.00		200.00	
<b>393</b>	<b>Betriebs- und Verwaltungskosten</b>	<b>6'389.60</b>		<b>5'400.00</b>		<b>5'712.20</b>	
<b>3930</b>	<b>Interne Verrechnung von Betriebs- und Verwaltungskosten</b>	<b>6'389.60</b>		<b>5'400.00</b>		<b>5'712.20</b>	
0290.3930.01	Interne Verrechnung Heizkosten Gemeindehaus	6'389.60		5'400.00		5'712.20	
<b>394</b>	<b>Kalk. Zinsen und Finanzaufwand</b>	<b>3'460.00</b>		<b>2'600.00</b>		<b>3'460.00</b>	
<b>3940</b>	<b>Interne Verrechnung von kalk. Zinsen und Finanzaufwand</b>	<b>3'460.00</b>		<b>2'600.00</b>		<b>3'460.00</b>	
9630.3940.01	Verrechnete Zinsen	3'460.00		2'600.00		3'460.00	
<b>4</b>	<b>Ertrag</b>		<b>5'422'977.81</b>		<b>5'311'300.00</b>		<b>5'520'768.26</b>
<b>40</b>	<b>Fiskalertrag</b>		<b>3'048'457.30</b>		<b>2'859'600.00</b>		<b>3'093'496.50</b>
<b>400</b>	<b>Direkte Steuern natürliche Personen</b>		<b>2'543'362.55</b>		<b>2'416'200.00</b>		<b>2'466'780.90</b>
<b>4000</b>	<b>Einkommenssteuern natürliche Personen</b>		<b>2'305'664.40</b>		<b>2'186'500.00</b>		<b>2'266'475.25</b>
9100.4000.00	Einkommenssteuern		2'300'193.10		2'181'500.00		2'256'016.75
9100.4000.20	Nach- und Strafsteuern		12'154.45				1'065.10



## Erfolgsrechnung

Konto	Erfolgsrechnung Sachgruppengliederung ER	Rechnung 2024		Budget 2024		Rechnung 2023	
		Aufwand	Ertrag	Aufwand	Ertrag	Aufwand	Ertrag
9100.4000.40	Aktive Steuerauscheidungen Einkommen		34'467.00		30'000.00		45'770.45
9100.4000.50	Passive Steuerauscheidungen Einkommen		-41'150.15		-25'000.00		-36'377.05
<b>4001</b>	<b>Vermögenssteuern natürliche Personen</b>		<b>211'177.00</b>		<b>209'000.00</b>		<b>189'605.80</b>
9100.4001.00	Vermögenssteuern		207'687.10		209'000.00		188'747.35
9100.4001.40	Aktive Steuerauscheidungen Vermögen		9'443.95		5'000.00		9'059.15
9100.4001.50	Passive Steuerauscheidungen Vermögen		-5'954.05		-5'000.00		-8'200.70
<b>4002</b>	<b>Quellensteuern natürliche Personen</b>		<b>26'521.15</b>		<b>20'700.00</b>		<b>10'699.85</b>
9100.4002.00	Quellensteuern (NP)		26'158.45		20'000.00		10'275.20
9100.4002.10	Quellensteuer BGSA		362.70		700.00		424.65
<b>401</b>	<b>Direkte Steuern juristische Personen</b>		<b>102'712.75</b>		<b>57'200.00</b>		<b>160'025.65</b>
<b>4010</b>	<b>Gewinnsteuern juristische Personen</b>		<b>102'516.15</b>		<b>57'000.00</b>		<b>159'749.65</b>
9100.4010.00	Gewinnsteuern		83'696.35		45'000.00		133'507.55
9100.4010.40	Aktive Steuerauscheidungen Gewinnsteuern		21'558.50		13'000.00		26'301.60
9100.4010.50	Passive Steuerauscheidungen Gewinnsteuern		-2'738.70		-1'000.00		-59.50
<b>4011</b>	<b>Kapitalsteuern juristische Personen</b>		<b>196.60</b>		<b>200.00</b>		<b>276.00</b>
9100.4011.00	Kapitalsteuern		166.15		100.00		293.90
9100.4011.40	Aktive Steuerauscheidungen Kapitalsteuern		34.50		100.00		36.70
9100.4011.50	Passive Steuerauscheidungen Kapitalsteuern		-4.05				-54.60
<b>402</b>	<b>Übrige Direkte Steuern</b>		<b>393'025.00</b>		<b>376'500.00</b>		<b>456'921.95</b>
<b>4021</b>	<b>Grundsteuern</b>		<b>270'538.80</b>		<b>266'000.00</b>		<b>273'688.35</b>
9102.4021.00	Liegenschaftssteuern		270'538.80		266'000.00		273'688.35
<b>4022</b>	<b>Vermögensgewinnsteuern</b>		<b>105'091.50</b>		<b>100'000.00</b>		<b>169'230.25</b>
9101.4022.00	Grundstückgewinnsteuern		27'729.30		40'000.00		79'948.90
9101.4022.10	Sonderveranlagungen		77'362.20		60'000.00		89'281.35
<b>4024</b>	<b>Erbschafts- und Schenkungssteuern</b>		<b>11'796.00</b>		<b>1'000.00</b>		<b>2'303.05</b>
9500.4024.01	Erbschafts- und Schenkungssteuern		11'796.00		1'000.00		2'303.05
<b>4029</b>	<b>Eingang abgeschriebene Steuern</b>		<b>5'598.70</b>		<b>9'500.00</b>		<b>11'700.30</b>
9100.4029.00	Eingang abgeschriebener Steuern		5'598.70		9'000.00		11'700.30
9102.4029.00	Eingang abgeschriebener Steuern				500.00		
<b>403</b>	<b>Besitz- und Aufwandsteuern</b>		<b>9'357.00</b>		<b>9'700.00</b>		<b>9'768.00</b>
<b>4033</b>	<b>Hundesteuer</b>		<b>7'340.00</b>		<b>7'500.00</b>		<b>7'600.00</b>
7792.4033.00	Hundetaxen		7'340.00		7'500.00		7'600.00
<b>4039</b>	<b>Übrige Besitz- und Aufwandsteuer</b>		<b>2'017.00</b>		<b>2'200.00</b>		<b>2'168.00</b>
3290.4039.01	Kurtaxen		2'017.00		2'200.00		2'168.00
<b>41</b>	<b>Regalien und Konzessionen</b>		<b>4'504.49</b>		<b>5'900.00</b>		<b>4'655.15</b>
<b>412</b>	<b>Konzessionen</b>		<b>4'504.49</b>		<b>5'900.00</b>		<b>4'655.15</b>

## Erfolgsrechnung

Konto	Erfolgsrechnung Sachgruppengliederung ER	Rechnung 2024		Budget 2024		Rechnung 2023	
		Aufwand	Ertrag	Aufwand	Ertrag	Aufwand	Ertrag
<b>4120</b>	<b>Konzessionen</b>		<b>4'504.49</b>		<b>5'900.00</b>		<b>4'655.15</b>
8710.4120.01	Konzession EVB AG		4'504.49		5'900.00		4'655.15
<b>42</b>	<b>Entgelte</b>		<b>823'381.67</b>		<b>792'700.00</b>		<b>809'445.70</b>
<b>420</b>	<b>Ersatzabgaben</b>		<b>76'288.30</b>		<b>70'000.00</b>		<b>74'051.55</b>
<b>4200</b>	<b>Ersatzabgaben</b>		<b>76'288.30</b>		<b>70'000.00</b>		<b>74'051.55</b>
1506.4200.01	Ersatzabgaben		76'288.30		70'000.00		74'051.55
<b>421</b>	<b>Gebühren für Amtshandlungen</b>		<b>69'449.95</b>		<b>40'000.00</b>		<b>81'977.75</b>
<b>4210</b>	<b>Gebühren für Amtshandlungen</b>		<b>69'449.95</b>		<b>40'000.00</b>		<b>81'977.75</b>
1400.4210.01	Gebühren für Amtshandlungen		69'449.95		40'000.00		81'977.75
<b>423</b>	<b>Schul- und Kursgelder</b>		<b>2'796.00</b>				<b>816.00</b>
<b>4230</b>	<b>Schulgelder</b>		<b>2'796.00</b>				<b>816.00</b>
2180.4230.01	Mittagstisch, Elternbeiträge		2'796.00				816.00
<b>424</b>	<b>Benützungsgebühren und Dienstleistungen</b>		<b>425'223.32</b>		<b>436'500.00</b>		<b>414'867.25</b>
<b>4240</b>	<b>Benützungsgebühren und Dienstleistungen</b>		<b>425'223.32</b>		<b>436'500.00</b>		<b>414'867.25</b>
1506.4240.01	Benützungsgebühren und Dienstleistungen						184.80
6290.4240.01	Benützungsgebühren und Dienstleistungen (Tageskarten)		12'863.00		21'000.00		28'087.00
7101.4240.50	Anschlussgebühren		15'520.02		15'000.00		8'960.00
7201.4240.01	Abwassergebühren		211'716.27		220'000.00		211'542.30
7201.4240.50	Anschlussgebühren		19'040.02		20'000.00		11'200.00
7301.4240.01	Kehrichtgebühren, Verbrauchsgebühren		90'967.81		82'500.00		75'871.95
7301.4240.02	Kehrichtgebühren, Grundgebühren		56'101.15		54'000.00		53'207.70
7301.4240.03	Rückerstattungen für Kadaverentsorgung		2'708.90		2'000.00		1'373.95
7710.4240.01	Bestattungsgebühren		16'306.15		22'000.00		24'439.55
<b>425</b>	<b>Erlös aus Verkäufen</b>		<b>210'496.67</b>		<b>210'100.00</b>		<b>212'170.25</b>
<b>4250</b>	<b>Verkäufe</b>		<b>210'496.67</b>		<b>210'100.00</b>		<b>212'170.25</b>
0220.4250.01	Verkaufserlöse		34.00		100.00		273.30
2170.4250.01	Verkäufe						720.00
7101.4250.01	Erlös aus Wasserverkauf		210'462.67		210'000.00		211'176.95
<b>426</b>	<b>Rückerstattungen</b>		<b>37'102.43</b>		<b>35'100.00</b>		<b>23'987.90</b>
<b>4260</b>	<b>Rückerstattungen und Kostenbeteiligungen Dritter</b>		<b>37'102.43</b>		<b>35'100.00</b>		<b>23'987.90</b>
0220.4260.01	Rückerstattungen Dritter		956.20		1'000.00		880.55
0290.4260.01	Rückerstattungen Dritter (HK/NK)		2'400.00		1'800.00		2'400.00
1506.4260.01	Rückerstattungen		637.80				128.65
1620.4260.01	Rückerstattungen		155.00				
2170.4260.01	Rückerstattungen		549.90				
2190.4260.01	Rückerstattungen Dritter		2'387.00				172.65
4331.4260.01	Rückerstattungen				1'000.00		
5430.4260.01	Rückerstattungen		1'431.39		1'000.00		920.00
6150.4260.01	Rückerstattungen		19'057.00		25'000.00		12'889.35
7101.4260.01	Verschiedene Einnahmen		2'835.60		2'000.00		1'775.25
7201.4260.01	Verschiedene Einnahmen		2'062.45		2'000.00		1'670.05
7301.4260.01	Rückerstattungen Dritter		2'097.74		500.00		860.00
7710.4260.01	Rückerstattungen Dritter		2'532.35		800.00		2'291.40
<b>427</b>	<b>Bussen</b>		<b>2'025.00</b>		<b>1'000.00</b>		<b>1'575.00</b>

## Erfolgsrechnung

Konto	Erfolgsrechnung Sachgruppengliederung ER	Rechnung 2024		Budget 2024		Rechnung 2023	
		Aufwand	Ertrag	Aufwand	Ertrag	Aufwand	Ertrag
<b>4270</b>	<b>Bussen</b>		<b>2'025.00</b>		<b>1'000.00</b>		<b>1'575.00</b>
1506.4270.01	Bussen		2'025.00		1'000.00		1'575.00
<b>43</b>	<b>Verschiedene Erträge</b>				<b>100.00</b>		
<b>439</b>	<b>Übriger Ertrag</b>				<b>100.00</b>		
<b>4390</b>	<b>Übriger Ertrag</b>				<b>100.00</b>		
2170.4390.01	Verschiedene Einnahmen				100.00		
<b>44</b>	<b>Finanzertrag</b>		<b>185'631.10</b>		<b>188'800.00</b>		<b>152'714.85</b>
<b>440</b>	<b>Zinsertrag</b>		<b>30'282.20</b>		<b>35'500.00</b>		<b>22'547.70</b>
<b>4400</b>	<b>Zinsen flüssige Mittel</b>		<b>6'854.80</b>		<b>8'600.00</b>		<b>2'287.35</b>
9610.4400.01	Zinsen flüssige Mittel		6'854.80		8'600.00		2'287.35
<b>4401</b>	<b>Zinsen Forderungen und Kontokorrente</b>		<b>13'633.50</b>		<b>8'000.00</b>		<b>11'219.85</b>
9610.4401.01	Zinsen Forderungen und Kontokorrente		13'633.50		8'000.00		11'219.85
<b>4402</b>	<b>Zinsen kurzfristige Finanzanlagen</b>		<b>3'749.95</b>				<b>3'333.35</b>
9610.4402.01	Zinsen kurzfristige Finanzanlagen		3'749.95				3'333.35
<b>4407</b>	<b>Zinsen langfristige Finanzanlagen</b>		<b>7.80</b>				<b>6.00</b>
9610.4407.01	Zinsen langfristige Finanzanlagen		7.80				6.00
<b>4409</b>	<b>Übrige Zinsen von Finanzvermögen</b>		<b>6'036.15</b>		<b>18'900.00</b>		<b>5'701.15</b>
1506.4409.01	Verrechnete Aktivzinsen		286.90		300.00		244.50
7101.4409.01	Verrechnete Aktivzinsen						155.25
7201.4409.01	Verrechnete Aktivzinsen		5'272.70		13'200.00		5'184.90
7301.4409.01	Verrechnete Aktivzinsen		74.35		100.00		116.50
9610.4409.02	Verrechnete Zinsen Wasser		402.20		5'300.00		
<b>443</b>	<b>Liegenschaftenertrag FV</b>		<b>10'710.00</b>		<b>10'700.00</b>		<b>10'710.00</b>
<b>4430</b>	<b>Pacht- und Mietzinse Liegenschaften FV</b>		<b>9'510.00</b>		<b>9'500.00</b>		<b>9'510.00</b>
9630.4430.01	Mietzinse Liegenschaften FV		8'400.00		8'400.00		8'400.00
9630.4430.02	Pachtzinse		1'110.00		1'100.00		1'110.00
<b>4439</b>	<b>Übriger Liegenschaftenertrag FV</b>		<b>1'200.00</b>		<b>1'200.00</b>		<b>1'200.00</b>
9630.4439.01	Übriger Liegenschaftsertrag FV (Nebenkosten)		1'200.00		1'200.00		1'200.00
<b>445</b>	<b>Finanzertrag aus Darlehen und Beteiligungen des VV</b>		<b>60'262.50</b>		<b>60'300.00</b>		<b>60'262.50</b>
<b>4451</b>	<b>Erträge aus Beteiligungen VV</b>		<b>60'262.50</b>		<b>60'300.00</b>		<b>60'262.50</b>
7301.4451.01	Dividende AVAG		262.50		300.00		262.50
9610.4451.01	Dividende EVB AG		60'000.00		60'000.00		60'000.00
<b>447</b>	<b>Liegenschaftenertrag VV</b>		<b>84'376.40</b>		<b>82'300.00</b>		<b>59'194.65</b>
<b>4470</b>	<b>Pacht- und Mietzinse Liegenschaften VV</b>		<b>80'606.40</b>		<b>81'400.00</b>		<b>54'884.65</b>
0290.4470.01	Pacht- und Mietzinse Liegenschaften VV		17'866.20		18'700.00		18'286.20
2170.4470.01	Mietzinse		62'740.20		62'700.00		36'598.45
<b>4472</b>	<b>Vergütung für Benützungen Liegenschaften VV</b>		<b>3'770.00</b>		<b>900.00</b>		<b>4'310.00</b>
1620.4472.01	Vergütung für Benützung Liegenschaften VV		170.00				670.00

Konto	Erfolgsrechnung Sachgruppengliederung ER	Rechnung 2024		Budget 2024		Rechnung 2023	
		Aufwand	Ertrag	Aufwand	Ertrag	Aufwand	Ertrag
2170.4472.01	Vergütung für Benützung Liegenschaften		3'600.00		900.00		3'640.00
<b>45</b>	<b>Entnahmen aus Fonds und Spezialfinanzierungen</b>		<b>80'587.10</b>		<b>74'200.00</b>		<b>91'698.15</b>
<b>451</b>	<b>Entnahmen aus Fonds und Spezialfinanzierungen im Eigenkapital</b>		<b>80'587.10</b>		<b>74'200.00</b>		<b>91'698.15</b>
<b>4510</b>	<b>Entnahmen aus Spezialfinanzierungen des EK</b>		<b>80'587.10</b>		<b>74'200.00</b>		<b>91'698.15</b>
7101.4510.01	Entnahme aus Werterhalt SF Wasser		59'694.50		36'200.00		23'986.90
7201.4510.01	Entnahme aus SF Werterhaltung		20'892.60		38'000.00		67'711.25
<b>46</b>	<b>Transferertrag</b>		<b>1'142'166.55</b>		<b>1'253'600.00</b>		<b>1'226'593.71</b>
<b>460</b>	<b>Ertragsanteile</b>		<b>4'002.20</b>		<b>2'900.00</b>		<b>4'116.00</b>
<b>4600</b>	<b>Anteil an Bundeserträgen</b>		<b>4'002.20</b>		<b>2'900.00</b>		<b>4'116.00</b>
9500.4600.01	Ertragsanteile an der direkten Bundessteuer		4'002.20		2'900.00		4'116.00
<b>461</b>	<b>Entschädigungen von Gemeinwesen</b>		<b>506'303.20</b>		<b>595'200.00</b>		<b>559'563.36</b>
<b>4611</b>	<b>Entschädigungen von Kantonen und Konkordaten</b>		<b>289'449.20</b>		<b>424'700.00</b>		<b>338'416.36</b>
0220.4611.01	Entschädigungen vom Kanton (KIST, Betreuungswesen)				1'200.00		
2110.4611.01	Kantonsbeiträge an Lehrerbesoldungen		60'200.10		72'300.00		55'571.93
2120.4611.01	Kantonsbeiträge an Lehrerbesoldungen		124'624.80		178'500.00		125'994.48
2130.4611.02	Kantonsbeiträge an Lehrerbesoldungen		93'787.75		113'700.00		135'255.25
5450.4611.01	Anteil Kanton an Betreuungsgutscheine		10'836.55		40'000.00		21'594.70
5799.4611.01	Entschädigungen vom Kanton				19'000.00		
<b>4612</b>	<b>Entschädigungen von Gemeinden und Gemeindeverbänden</b>		<b>194'771.00</b>		<b>148'500.00</b>		<b>199'083.00</b>
0220.4612.01	Interne Verrechnung von Dienstleistungen Wasserversorgung		3'000.00		3'000.00		3'000.00
0220.4612.02	Interne Verrechnung von Dienstleistungen Abwasserentsorgung		3'300.00		3'300.00		3'300.00
0220.4612.03	Interne Verrechnung von Dienstleistungen Abfall		5'500.00		5'500.00		5'500.00
0220.4612.04	Interne Verrechnung von Dienstleistungen Hundetaxen				2'000.00		
1620.4612.01	Intern Verrechnete Raumkosten Feuerwehr				2'500.00		
2110.4612.01	Rückerstattungen von anderen Gemeinden, Schulgelder		12'168.00		19'700.00		38'197.30
2120.4612.01	Rückerstattungen von anderen Gemeinden, Schulgelder		146'899.25		109'500.00		115'957.25
5430.4612.01	Entschädigung von Gemeinden (Alimentenhilfe)		5'800.00				12'031.00
7101.4612.01	Pauschalwasserbezug Feuerwehr		1'000.00		1'000.00		1'000.00
7101.4612.02	Pauschalwasserbezug Gemeindestrassen		1'000.00		1'000.00		1'000.00
7101.4612.03	Pauschalwasserbezug Landwirtschaft		1'000.00		1'000.00		1'000.00
7301.4612.01	Interne Verrechnung allg. Haushalt		1'624.40				
7410.4612.01	Rückerstattungen von Gemeinden		13'479.35				18'097.45
<b>4614</b>	<b>Entschädigungen von öffentlichen Unternehmungen</b>		<b>22'083.00</b>		<b>22'000.00</b>		<b>22'064.00</b>
1506.4614.01	Beiträge der Gebäudeversicherung		22'083.00		22'000.00		22'064.00

Konto	Erfolgsrechnung Sachgruppengliederung ER	Rechnung 2024		Budget 2024		Rechnung 2023	
		Aufwand	Ertrag	Aufwand	Ertrag	Aufwand	Ertrag
<b>462</b>	<b>Finanz- und Lastenausgleich</b>		<b>629'455.00</b>		<b>653'200.00</b>		<b>660'538.00</b>
<b>4621</b>	<b>Finanz- und Lastenausgleich von Kantonen und Konkordaten</b>		<b>241'153.00</b>		<b>257'700.00</b>		<b>265'971.00</b>
9300.4621.50	Zuschuss Mindestausstattung		156'651.00		173'500.00		181'731.00
9300.4621.60	Zuschuss geotopografische Lasten		73'670.00		74'200.00		74'184.00
9300.4621.61	Zuschuss soziodemografische Lasten		10'832.00		10'000.00		10'056.00
<b>4622</b>	<b>Finanz- und Lastenausgleich von Gemeinden und Gemeindeverbänden</b>		<b>388'302.00</b>		<b>395'500.00</b>		<b>394'567.00</b>
9300.4622.70	Zuschuss Disparitätenabbau		388'302.00		395'500.00		394'567.00
<b>463</b>	<b>Beiträge von Gemeinwesen und Dritten</b>		<b>2'000.00</b>		<b>2'000.00</b>		<b>2'000.00</b>
<b>4632</b>	<b>Beiträge von Gemeinden und Gemeindeverbänden</b>		<b>2'000.00</b>		<b>2'000.00</b>		<b>2'000.00</b>
2170.4632.01	Heizkostenbeitrag Bürgergemeinde		2'000.00		2'000.00		2'000.00
<b>469</b>	<b>Verschiedener Transferertrag</b>		<b>406.15</b>		<b>300.00</b>		<b>376.35</b>
<b>4699</b>	<b>Rückverteilungen</b>		<b>406.15</b>		<b>300.00</b>		<b>376.35</b>
9710.4699.01	Rückverteilung CO2-Abgabe		406.15		300.00		376.35
<b>47</b>	<b>Durchlaufende Beiträge</b>						<b>4'592.00</b>
<b>470</b>	<b>Durchlaufende Beiträge</b>						<b>4'592.00</b>
<b>4701</b>	<b>Durchlaufende Beiträge von Kantonen und Konkordaten</b>						<b>4'592.00</b>
1620.4701.01	Durchlaufende Beiträge						4'592.00
<b>48</b>	<b>Ausserordentlicher Ertrag</b>		<b>126'200.00</b>		<b>128'200.00</b>		<b>126'200.00</b>
<b>489</b>	<b>Entnahmen aus dem Eigenkapital</b>		<b>126'200.00</b>		<b>128'200.00</b>		<b>126'200.00</b>
<b>4893</b>	<b>Entnahmen aus Vorfinanzierungen des EK</b>				<b>2'000.00</b>		
9630.4893.01	Entnahme aus SF Liegenschaften Finanzvermögen				2'000.00		
<b>4898</b>	<b>Entnahmen übriges Eigenkapital</b>		<b>126'200.00</b>		<b>126'200.00</b>		<b>126'200.00</b>
9900.4898.01	Entnahme aus Spezialfinanzierung Übertragung VV EVB AG, laut Art. 85A GV		126'200.00		126'200.00		126'200.00
<b>49</b>	<b>Interne Verrechnungen</b>		<b>12'049.60</b>		<b>8'200.00</b>		<b>11'372.20</b>
<b>491</b>	<b>Dienstleistungen</b>		<b>2'200.00</b>		<b>200.00</b>		<b>2'200.00</b>
<b>4910</b>	<b>Interne Verrechnung von Dienstleistungen</b>		<b>2'200.00</b>		<b>200.00</b>		<b>2'200.00</b>
0220.4910.01	Interne Verrechnung von Dienstleistungen Liegenschaften FV, Hundetaxe		2'200.00		200.00		2'200.00
<b>493</b>	<b>Betriebs- und Verwaltungskosten</b>		<b>6'389.60</b>		<b>5'400.00</b>		<b>5'712.20</b>
<b>4930</b>	<b>Interne Verrechnung von Betriebs- und Verwaltungskosten</b>		<b>6'389.60</b>		<b>5'400.00</b>		<b>5'712.20</b>
2170.4930.01	Verrechnete Heizkosten Gemeindehaus		6'389.60		5'400.00		5'712.20
<b>494</b>	<b>Kalk. Zinsen und Finanzaufwand</b>		<b>3'460.00</b>		<b>2'600.00</b>		<b>3'460.00</b>

## Erfolgsrechnung

Konto	Erfolgsrechnung Sachgruppengliederung ER	Rechnung 2024		Budget 2024		Rechnung 2023	
		Aufwand	Ertrag	Aufwand	Ertrag	Aufwand	Ertrag
<b>4940</b>	<b>Interne Verrechnung von kalk. Zinsen und Finanzaufwand</b>		<b>3'460.00</b>		<b>2'600.00</b>		<b>3'460.00</b>
9610.4940.01	Verrechnete Zinsen Liegenschaften Finanzvermögen		3'460.00		2'600.00		3'460.00
<b>9</b>	<b>Abschlusskonten</b>	<b>116'779.97</b>	<b>22'983.00</b>	<b>1'400.00</b>	<b>39'600.00</b>	<b>5'902.72</b>	<b>483.55</b>
<b>90</b>	<b>Abschluss Erfolgsrechnung</b>	<b>116'779.97</b>	<b>22'983.00</b>	<b>1'400.00</b>	<b>39'600.00</b>	<b>5'902.72</b>	<b>483.55</b>
<b>900</b>	<b>Abschluss Erfolgsrechnung</b>	<b>93'584.34</b>					
<b>9000</b>	<b>Ertragsüberschuss</b>	<b>93'584.34</b>					
9990.9000.01	Ertragsüberschuss Erfolgsrechnung	93'584.34					
<b>901</b>	<b>Abschluss Fonds im EK, Ertragsüberschuss</b>	<b>23'195.63</b>	<b>22'983.00</b>	<b>1'400.00</b>	<b>39'600.00</b>	<b>5'902.72</b>	<b>483.55</b>
<b>9010</b>	<b>Abschluss Spezialfinanzierungen und Fonds im EK, Ertragsüberschuss</b>	<b>23'195.63</b>		<b>1'400.00</b>		<b>5'902.72</b>	
1506.9010.01	Ertragsüberschuss					4'063.81	
7101.9010.01	Ertragsüberschuss	3'793.27				609.21	
7201.9010.01	Ertragsüberschuss			1'400.00		1'229.70	
7301.9010.01	Ertragsüberschuss	19'402.36					
<b>9011</b>	<b>Abschluss Spezialfinanzierungen und Fonds im EK, Aufwandüberschuss</b>		<b>22'983.00</b>		<b>39'600.00</b>		<b>483.55</b>
1506.9011.01	Aufwandüberschuss		17'579.09		37'800.00		
7101.9011.01	Aufwandüberschuss				800.00		
7201.9011.01	Aufwandüberschuss		5'403.91				
7301.9011.01	Aufwandüberschuss				1'000.00		483.55
	<b>Total</b>	<b>5'445'960.81</b>	<b>5'445'960.81</b>	<b>5'350'900.00</b>	<b>5'350'900.00</b>	<b>5'521'251.81</b>	<b>5'521'251.81</b>
	<b>Gesamttotal</b>	<b>5'445'960.81</b>	<b>5'445'960.81</b>	<b>5'350'900.00</b>	<b>5'350'900.00</b>	<b>5'521'251.81</b>	<b>5'521'251.81</b>

Konto	Investitionsrechnung Funktionale Gliederung IR	Rechnung 2024		Budget 2024		Rechnung 2023	
		Ausgaben	Einnahmen	Aufwand	Ertrag	Aufwand	Ertrag
<b>0</b>	<b>Allgemeine Verwaltung</b>	<b>20'672.95</b>		<b>67'000.00</b>			
	Aufwandüberschuss		20'672.95		67'000.00		
<b>02</b>	<b>Allgemeine Dienste</b>	<b>20'672.95</b>		<b>67'000.00</b>			
<b>029</b>	<b>Verwaltungsliegenschaften</b>	<b>20'672.95</b>		<b>67'000.00</b>			
<b>0290</b>	<b>Verwaltungsliegenschaften</b>	<b>20'672.95</b>		<b>67'000.00</b>			
0290.5040.03	Sanierung Gemeindehaus; Zustandserfassung, Planungskredit	20'672.95		67'000.00			
<b>1</b>	<b>Öffentliche Ordnung und Sicherheit, Verteidigung</b>	<b>262'552.63</b>	<b>262'552.63</b>				
<b>16</b>	<b>Verteidigung</b>	<b>262'552.63</b>	<b>262'552.63</b>				
<b>162</b>	<b>Zivile Verteidigung</b>	<b>262'552.63</b>	<b>262'552.63</b>				
<b>1620</b>	<b>Zivilschutz</b>	<b>262'552.63</b>	<b>262'552.63</b>				
1620.5040.01	Umwandlung ZSA in Schutzplätze	262'552.63					
1620.6310.01	Investitionsbeiträge Kanton aus dem Ersatzbeitragsfonds		262'552.63				
<b>2</b>	<b>Bildung</b>	<b>50'955.70</b>				<b>301'735.10</b>	
	Aufwandüberschuss		50'955.70				301'735.10
<b>21</b>	<b>Obligatorische Schule</b>	<b>50'955.70</b>				<b>301'735.10</b>	
<b>217</b>	<b>Schulliegenschaften</b>	<b>50'955.70</b>				<b>301'735.10</b>	
<b>2170</b>	<b>Schulliegenschaften</b>	<b>50'955.70</b>				<b>301'735.10</b>	
2170.5040.13	Gebäude Nr. 6, Renovation Singsaal innen	12'021.00				26'885.45	
2170.5040.14	Ersatz Sportbelag Trockenplatz	38'934.70				274'849.65	
<b>6</b>	<b>Verkehr und Nachrichtenübermittlung</b>	<b>45'765.83</b>	<b>21'675.00</b>	<b>315'000.00</b>		<b>261'051.63</b>	
	Aufwandüberschuss		24'090.83		315'000.00		261'051.63
<b>61</b>	<b>Strassenverkehr</b>	<b>45'765.83</b>	<b>21'675.00</b>	<b>315'000.00</b>		<b>261'051.63</b>	
<b>615</b>	<b>Gemeindestrassen</b>	<b>45'765.83</b>	<b>21'675.00</b>	<b>315'000.00</b>		<b>261'051.63</b>	
<b>6150</b>	<b>Gemeindestrassen</b>	<b>45'765.83</b>	<b>21'675.00</b>	<b>315'000.00</b>		<b>261'051.63</b>	
6150.5010.07	Belagsverbesserung Kirchenstrasse			50'000.00			
6150.5010.09	Sanierung Bärestutz	124.50				6'071.95	
6150.5010.13	Allmendeggenstrasse; Anpassungen für Buswendeplatz	33'393.63				27'509.03	
6150.5010.14	Sanierung Wasserleitung Riedbachstrasse; Anteil Strasse	492.50				153'088.40	
6150.5010.15	Sanierung Wasserleitung Thunstrasse; Anteil Strasse	5'934.05				307.00	
6150.5010.16	Überdeckung Riedbachkanal	1'520.00		200'000.00			
6150.5010.17	Deckbelag Lochmannsbühlweg			25'000.00			
6150.5010.18	Eschlibrücke	2'774.95		40'000.00			
6150.5060.01	Kommunalfahrzeug; Anteil Strasse	1'526.20				74'075.25	
6150.6310.13	Investitionsbeiträge Buswendeplatz		21'675.00				
<b>7</b>	<b>Umweltschutz und Raumordnung</b>	<b>410'214.35</b>	<b>24'976.85</b>	<b>458'000.00</b>		<b>580'231.70</b>	<b>8'356.55</b>
	Aufwandüberschuss		385'237.50		458'000.00		571'875.15
<b>71</b>	<b>Wasserversorgung</b>	<b>343'889.55</b>	<b>24'976.85</b>	<b>288'000.00</b>		<b>461'666.70</b>	<b>8'356.55</b>
<b>710</b>	<b>Wasserversorgung</b>	<b>343'889.55</b>	<b>24'976.85</b>	<b>288'000.00</b>		<b>461'666.70</b>	<b>8'356.55</b>



Konto	Investitionsrechnung Funktionale Gliederung IR	Rechnung 2024		Budget 2024		Rechnung 2023	
		Ausgaben	Einnahmen	Aufwand	Ertrag	Aufwand	Ertrag
<b>7101</b>	<b>Wasserversorgung [Gemeindebetrieb]</b>	<b>343'889.55</b>	<b>24'976.85</b>	<b>288'000.00</b>		<b>461'666.70</b>	<b>8'356.55</b>
7101.5031.10	Ringleitung Schmittenstrasse			20'000.00			
7101.5031.12	Sanierung Scheuermattweg, Anteil Wasser	995.85					
7101.5031.13	Sanierung Leitung Riedbachstrasse					110'948.10	
7101.5031.14	Sanierung Wasserleitung Thunstrasse; Anteil Wasser	265'214.55		70'000.00		324'610.85	
7101.5060.01	Kommunalfahrzeug; Anteil Wasser	2'509.65				26'107.75	
7101.5060.02	Ersatz Wasserzähler	75'169.50		188'000.00			
7101.5090.01	Erneuerung GWP			10'000.00			
7101.6340.13	Sanierung Leitung Riedbachstrasse, Beiträge GVB						8'356.55
7101.6340.14	Sanierung Wasserleitung Thunstrasse, Beiträge GVB		24'976.85				
<b>72</b>	<b>Abwasserentsorgung</b>	<b>65'522.30</b>		<b>170'000.00</b>		<b>33'429.05</b>	
<b>720</b>	<b>Abwasserentsorgung</b>	<b>65'522.30</b>		<b>170'000.00</b>		<b>33'429.05</b>	
<b>7201</b>	<b>Abwasserentsorgung [Gemeindebetrieb]</b>	<b>65'522.30</b>		<b>170'000.00</b>		<b>33'429.05</b>	
7201.5032.13	Sanierung Sauberwasser Bärenstutz					323.40	
7201.5032.15	Sanierung Riedbachstrasse					401.15	
7201.5032.16	Sanierung Wasserleitung Thunstrasse; Anteil Abwasser	23'123.10				1'310.60	
7201.5032.17	Überarbeitung GEP			60'000.00			
7201.5060.01	Kommunalfahrzeug; Anteil Abwasser	612.45				31'393.90	
7201.5090.01	Gesamtkanalspülung			50'000.00			
7201.5292.01	Erstellung Versickerungskataster			20'000.00			
7201.5292.02	Zustandserfassung 17,4 KM Kanal			40'000.00			
7201.5620.01	Investitionsbeitrag ARAG	41'786.75					
<b>73</b>	<b>Abfall</b>	<b>69.10</b>				<b>43'483.15</b>	
<b>730</b>	<b>Abfall</b>	<b>69.10</b>				<b>43'483.15</b>	
<b>7301</b>	<b>Abfall [Gemeindebetrieb]</b>	<b>69.10</b>				<b>43'483.15</b>	
7301.5033.01	Bauliche Anpassungen Kehrrechtsammelstelle					39'934.30	
7301.5060.01	Kommunalfahrzeug; Anteil Abfall	69.10				3'548.85	
<b>77</b>	<b>Übriger Umweltschutz</b>	<b>733.40</b>				<b>37'773.10</b>	
<b>771</b>	<b>Friedhof und Bestattung</b>	<b>315.10</b>				<b>16'230.60</b>	
<b>7710</b>	<b>Friedhof und Bestattung allgemein</b>	<b>315.10</b>				<b>16'230.60</b>	
7710.5060.01	Kommunalfahrzeug; Anteil Friedhof	315.10				16'230.60	
<b>779</b>	<b>Umweltschutz</b>	<b>418.30</b>				<b>21'542.50</b>	
<b>7792</b>	<b>Hundetoiletten</b>	<b>418.30</b>				<b>21'542.50</b>	
7792.5060.01	Kommunalfahrzeug; Anteil Robidog	418.30				21'542.50	
<b>79</b>	<b>Raumordnung</b>					<b>3'879.70</b>	
<b>790</b>	<b>Raumordnung</b>					<b>3'879.70</b>	
<b>7900</b>	<b>Raumordnung allgemein</b>					<b>3'879.70</b>	
7900.5290.01	Ortsplanungsrevision 2012					3'879.70	
<b>9</b>	<b>Finanzen und Steuern</b>	<b>309'204.48</b>	<b>790'161.46</b>			<b>8'356.55</b>	<b>1'143'018.43</b>
	Ertragsüberschuss	480'956.98				1'134'661.88	





Konto	Investitionsrechnung Sachgruppengliederung IR	Rechnung 2024		Budget 2024		Rechnung 2023	
		Aufwand	Ertrag	Aufwand	Ertrag	Aufwand	Ertrag
<b>5</b>	<b>Investitionsausgaben</b>	<b>1'099'365.94</b>		<b>840'000.00</b>		<b>1'151'374.98</b>	
<b>50</b>	<b>Sachanlagen</b>	<b>748'374.71</b>		<b>780'000.00</b>		<b>1'139'138.73</b>	
<b>501</b>	<b>Strassen / Verkehrswege</b>	<b>44'239.63</b>		<b>315'000.00</b>		<b>186'976.38</b>	
5010	Strassen / Verkehrswege	44'239.63		315'000.00		186'976.38	
<b>503</b>	<b>Übriger Tiefbau</b>	<b>289'333.50</b>		<b>150'000.00</b>		<b>477'528.40</b>	
5031	Tiefbauten Wasserversorgung	266'210.40		90'000.00		435'558.95	
5032	Tiefbauten Abwasserbeseitigung	23'123.10		60'000.00		2'035.15	
5033	Tiefbauten Abfall					39'934.30	
<b>504</b>	<b>Hochbauten</b>	<b>334'181.28</b>		<b>67'000.00</b>		<b>301'735.10</b>	
5040	Hochbauten	334'181.28		67'000.00		301'735.10	
<b>506</b>	<b>Mobilien</b>	<b>80'620.30</b>		<b>188'000.00</b>		<b>172'898.85</b>	
5060	Mobilien	80'620.30		188'000.00		172'898.85	
<b>509</b>	<b>Übrige Sachanlagen</b>			<b>60'000.00</b>			
5090	Übrige Sachanlagen			60'000.00			
<b>52</b>	<b>Immaterielle Anlagen</b>			<b>60'000.00</b>		<b>3'879.70</b>	
<b>529</b>	<b>Übrige immaterielle Anlagen</b>			<b>60'000.00</b>		<b>3'879.70</b>	
5290	Übrige immaterielle Anlagen					3'879.70	
5292	Abwasserentsorgung			60'000.00			
<b>56</b>	<b>Eigene Investitionsbeiträge</b>	<b>41'786.75</b>					
<b>562</b>	<b>Gemeinden und Gemeindeverbände</b>	<b>41'786.75</b>					
5620	Investitionsbeiträge an Gemeinden und Gemeindeverbände	41'786.75					
<b>59</b>	<b>Übertrag an Bilanz</b>	<b>309'204.48</b>				<b>8'356.55</b>	
<b>590</b>	<b>Passivierungen</b>	<b>309'204.48</b>				<b>8'356.55</b>	
5900	Passivierte Einnahmen	309'204.48				8'356.55	
<b>6</b>	<b>Investitionseinnahmen</b>		<b>1'099'365.94</b>				<b>1'151'374.98</b>
<b>63</b>	<b>Investitionsbeiträge für eigene Rechnung</b>		<b>309'204.48</b>				<b>8'356.55</b>
<b>631</b>	<b>Kantone und Konkordate</b>		<b>284'227.63</b>				
6310	Investitionsbeiträge von Kantonen und Konkordaten		284'227.63				
<b>634</b>	<b>Öffentliche Unternehmungen</b>		<b>24'976.85</b>				<b>8'356.55</b>
6340	Investitionsbeiträge von öffentlichen Unternehmungen		24'976.85				8'356.55

