

**EINWOHNERGEMEINDE  
BLUMENSTEIN  
JAHRESRECHNUNG 2023  
NACH HRM2**



## Inhaltsverzeichnis

1	BERICHTERSTATTUNG .....	4
1.1	Bericht .....	5
1.1.1	Erfolgsrechnung.....	5
1.1.2	Spezialfinanzierungen (SF).....	11
1.1.3	Übrige Spezialfinanzierungen (SF) mit Gemeindereglement.....	11
1.1.4	Investitionsrechnung.....	11
1.1.5	Bilanz.....	12
1.1.6	Nachkredite .....	12
1.2	Spezialfinanzierungen.....	12
2	ECKDATEN .....	14
2.1	Übersicht .....	14
2.2	Selbstfinanzierung / Finanzierungsergebnis.....	15
2.3	Gestufte Erfolgsausweise .....	16
2.3.1	Gesamter Haushalt.....	16
2.3.2	Allgemeiner Haushalt.....	17
2.3.3	Wasserversorgung.....	18
2.3.4	Abwasserentsorgung .....	20
2.3.5	Abfall .....	21
3	BILANZ.....	22
4	FUNKTIONEN .....	24
4.1	Erfolgsrechnung.....	24
4.1.1	Kommentar .....	25
4.2	Investitionsrechnung.....	30
5	SACHGRUPPEN .....	31
5.1	Erfolgsrechnung.....	31
5.2	Investitionsrechnung.....	32
6	GELDFLUSSRECHNUNG .....	33

	3
7 FINANZKENNZAHLEN.....	36
7.1 Gesamthaushalt.....	36
7.2 Allgemeiner Haushalt.....	37
7.3 Spezialfinanzierung Wasserversorgung.....	38
7.4 Spezialfinanzierung Abwasserentsorgung.....	38
7.5 Spezialfinanzierung Abfall.....	39
8 ANTRAG DER EXEKUTIVE.....	40
9 BESTÄTIGUNGSBERICHT.....	42
10 GENEHMIGUNG DER JAHRESRECHNUNG.....	43
11 ANHANG.....	44
11.1 Regelwerk.....	44
11.1.1 Angewendetes Regelwerk.....	44
11.1.2 Bewertung Finanzvermögen*.....	44
11.1.3 Bewertung Verwaltungsvermögen.....	45
11.1.4 Aktivierungsgrenzen.....	45
11.1.5 Bestehendes Verwaltungsvermögen.....	45
11.2 Grundlagen der Jahresrechnung.....	45
11.3 Eigenkapitalnachweis.....	46
11.4 Rückstellungsspiegel.....	47
11.5 Beteiligungsspiegel.....	48
11.6 Gewährleistungsspiegel.....	53
11.7 Anlagespiegel.....	54
11.8 Kreditkontrolle.....	57
11.8.1 Verpflichtungskredite für Investitionen.....	57
11.8.2 Nachkredite.....	60
11.9 Weitere massgebende Angaben.....	65
11.9.1 Werterhaltungskosten und Einlage in die Spezialfinanzierung Werterhalt Wasserversorgung.....	65
11.9.2 Werterhaltungskosten und Einlage in die Spezialfinanzierung Werterhalt Abwasseranlagen.....	66

12	DETAILS ZUR RECHNUNG.....	
12.1	Bilanz.....	67
12.2	Erfolgsrechnung nach Funktionen.....	74
12.3	Erfolgsrechnung nach Sachgruppen.....	88
12.4	Investitionsrechnung nach Funktionen.....	105
12.5	Investitionsrechnung nach Sachgruppen.....	107

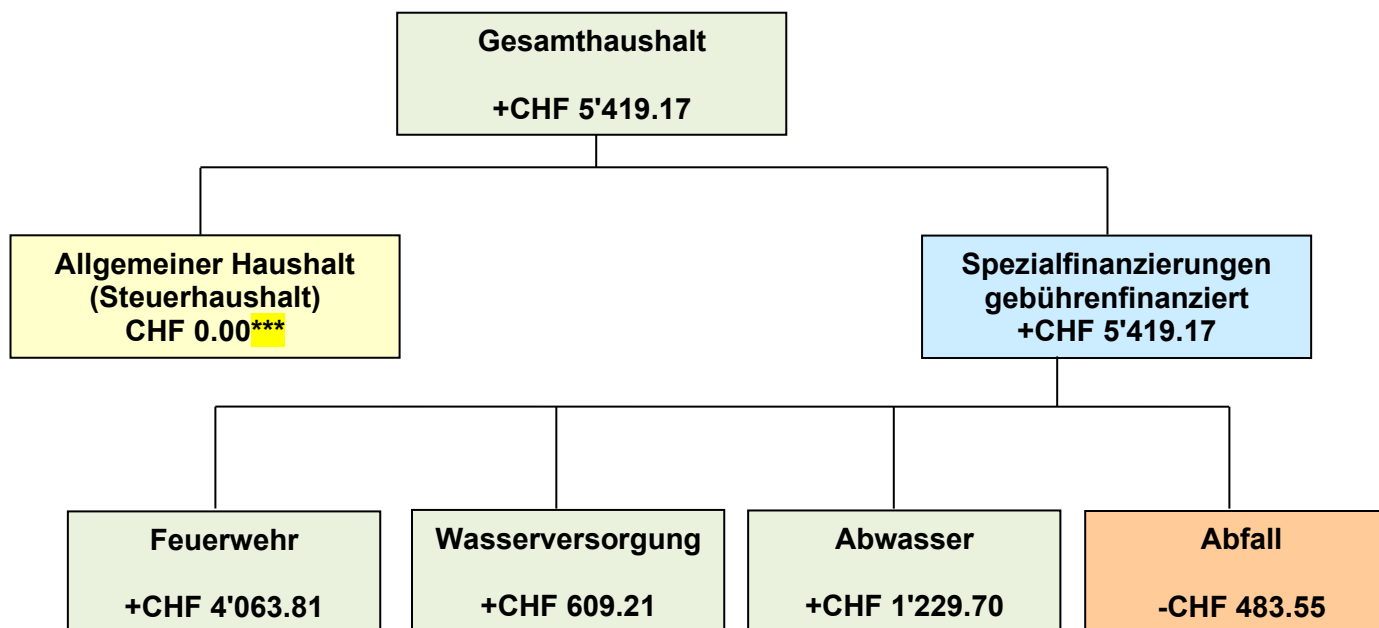
## BERICHTERSTATTUNG

**1.1 Bericht****Allgemeines**

Die Jahresrechnung 2023 wurde nach dem Rechnungslegungsmodell HRM2 gemäss Art. 70 Gemeindegesetz (GG, BSG 170.11) erstellt. Zum Einsatz gelangte das EDV-System der Firma Dialog.

**Ergebnisse**

Nach HRM2 ist das Ergebnis des **Gesamthaushalts** durch die Gemeindeversammlung zu genehmigen.



\*\*\* nach zusätzlichen Abschreibungen nach HRM2 (finanzpolitische Reserve) von CHF 20'026.08 und Einlage in die Spezialfinanzierung Vorfinanzierung Gemeindestrassen gemäss Reglement von CHF 400'000.00.

**1.1.1 Erfolgsrechnung****Ergebnis Gesamthaushalt**

Der Gesamthaushalt schliesst mit einem Ertragsüberschuss von CHF 5'419.17 ab. Budgetiert war ein Aufwandüberschuss von CHF 41'000.00. Die Besserstellung gegenüber dem Budget 2023 beträgt CHF 46'419.17.

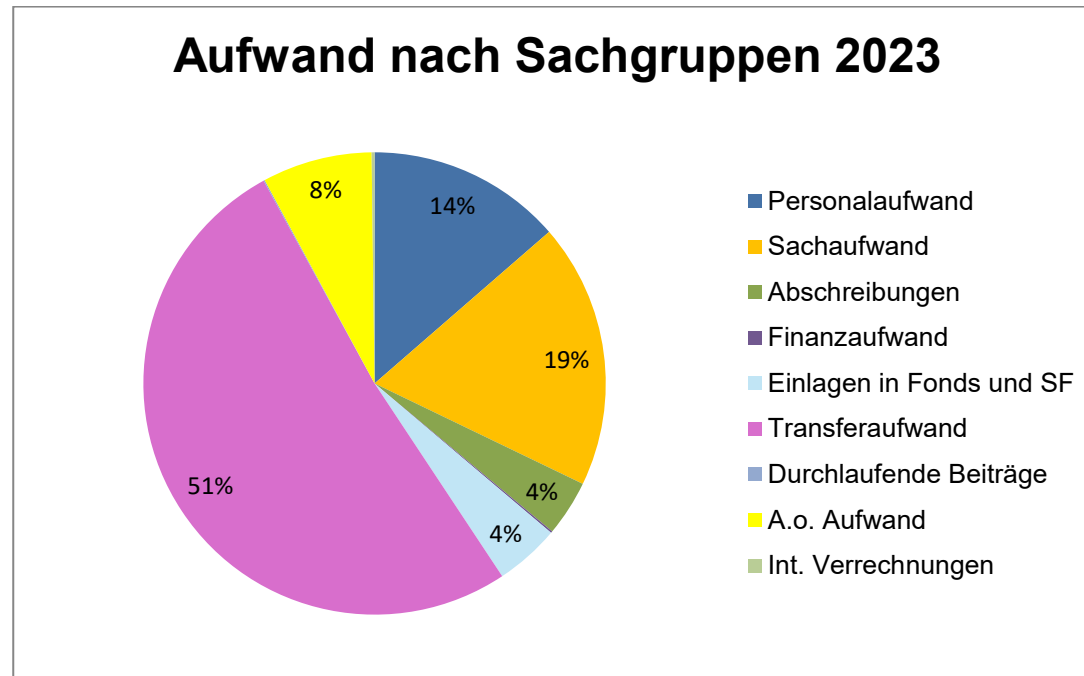
### Ergebnis Allgemeiner Haushalt (Steuerhaushalt)

Im Allgemeine Haushalt wurden gemäss den gesetzlichen Vorgaben aufgrund des Ergebnisses zusätzliche Abschreibungen über CHF 20'026.08 getätigt. Ebenfalls wurde eine Einlage in die Spezialfinanzierung Vorfinanzierung Gemeindestrassen gemäss Reglement von CHF 400'000.00 vorgenommen. Nach Verbuchung dieser Aufwendungen schliesst der Allgemeine Haushalt mit einem ausgeglichenen Ergebnis von CHF 0.00 ab. Budgetiert war ein Aufwandüberschuss von CHF 12'900.00.

### Ergebnis Jahresrechnung 2023 im Vergleich zu Budget 2023

Ergebnis	Rechnung 2023	Budget 2023	Abweichung
<b>Steuerhaushalt</b>	<b>0.00</b>	<b>-12'900.00</b>	<b>12'900.00</b>
SF Wasser	609.21	-200.00	809.21
SF Abwasser	1'229.70	-2'500.00	3'729.70
SF Abfall	-483.55	-17'600.00	17'116.45
SF Feuerwehr	4'063.81	-7'800.00	11'863.81
<b>Gesamthaushalt</b>	<b>5'419.17</b>	<b>-41'000.00</b>	<b>46'419.17</b>

## Entwicklung der Erfolgsrechnung nach Sachgruppen



### 30 Personalaufwand

Der Personalaufwand ist CHF 6'515.60 höher als budgetiert. Die Löhne für das Verwaltungspersonal liegen aufgrund erfolgreich abgeschlossener Weiterbildung über dem Budgetwert. Der Aufwand Winterdienst wurde zu tief budgetiert und liegt im Bereich des Vorjahresaufwandes. Der Lohnaufwand Strassenunterhalt liegt gemäss Rapport unter der Budgetannahme, dafür wurden mehr Stunden für die Wasser- und Abwasserversorgung geleistet. Die Arbeitgeberbeiträge AHV, Pensionskasse und Familienausgleichskasse schliessen unter dem Budgetwert ab. Die Beiträge an die Unfall- und Krankentaggeldversicherung schliessen aufgrund Prämienanpassungen leicht über dem prognostizierten Wert ab.

### 31 Sachaufwand

Der Sachaufwand liegt CHF 96'309.61 über dem Budget. Grund hierfür sind:  
 Mehraufwand für Baubewilligungsgebühren und Fachberichte in Abhängigkeit der Bautätigkeit. Dementsprechend jedoch auch höhere Einnahmen bei den Gebühren für Amtshandlungen, Einbau einer Galerie im Kindergarten, Einbau von Schränken und Malerarbeiten im Schulhaus als Folge für die Weitervermietung von Schulräumen an die Sprachheilschule, Anschaffung und Ersatz Hardware für die Primarschule, Projektkosten Überdachung Riedbachkanal bei den Dienstleistungen Dritter Gemeindestrassen, Ausarbeitung Pflichtenheft und Situationsanalyse Generelle Entwässerungsplanung

GEP Abwasser, neue Familiengrabfassung Friedhof, höhere Betriebs- und Unterhaltskosten für die Strassenbeleuchtung, Verlegung Reinabwasserleitung Rossweid über die Abwasserentsorgung, Erhöhung Saldo Wertberichtigung für gefährdete Steuerguthaben.

### **33 Abschreibungen**

Die Abschreibungen liegen CHF 19'070.50 unter dem Budget. Die Ortsplanungsrevision konnte noch nicht abgeschlossen werden und befindet sich in Realisierung, deshalb wird auf diesem Vermögenswert nicht abgeschrieben.

Das bestehende Verwaltungsvermögen (Art. T2-4 Abs. 1 Ziff. 1. bis 4., Übergangsbestimmungen GV) wurde per 01.01.2016 zu Buchwerten in HRM2 übernommen und beträgt CHF 1'120'807.00. Dieses wird innert 12 Jahren (CHF 93'370.00 / Jahr) abgeschrieben.

### **34 Finanzaufwand**

Der Finanzaufwand liegt CHF 2'207.90 unter dem Budget und enthält den Zinsaufwand und den baulichen Unterhalt der Liegenschaften des Finanzvermögens. Im Rechnungsjahr ist kein baulicher Unterhalt für die Liegenschaften Finanzvermögen angefallen.

### **35 Einlagen in Fonds und Spezialfinanzierungen**

Die Einlagen in Fonds und Spezialfinanzierungen liegen CHF 32'250.00 über den Budgetwert, bedingt durch die höheren Einlagen bei den Spezialfinanzierungen Wasser und Abwasser, gestützt auf das gute Rechnungsergebnis in diesen Bereichen. Die Einlage in die Spezialfinanzierung Liegenschaften Finanzvermögen wurde über die Sachgruppe 38 (gemäss HB Gemeindefinanzen) vorgenommen.

### **36 Transferaufwand**

Der Transferaufwand liegt um rund CHF 317'079.00 unter dem Budget. Der Hauptanteil ist der erhebliche Minderaufwand an den Lastenausgleich Sozialhilfe im Vergleich zum Budgetwert und gestützt auf die Auflösung der Rückstellung für die Kosten 2022. Die Schlussabrechnung Lastenausgleich Sozialhilfe wird erst im Juni des Folgejahres eröffnet, weshalb im Rechnungsjahr jeweils eine periodengerechte Rückstellung zu buchen ist. Ein erheblicher Minderaufwand ist auch beim Aufwand Betreuungsgutscheinsystem für Kitas und Tagesfamilienorganisationen entstanden. Weiter liegen die Zahlungen an den Sozialdienst Wattenwil, den Lastenverteiler Ergänzungsleistungen, Lastenausgleich Öffentlicher Verkehr und die Alimentenbevorschussungen unter dem Budgetwert.

### **37 Durchlaufende Beiträge**

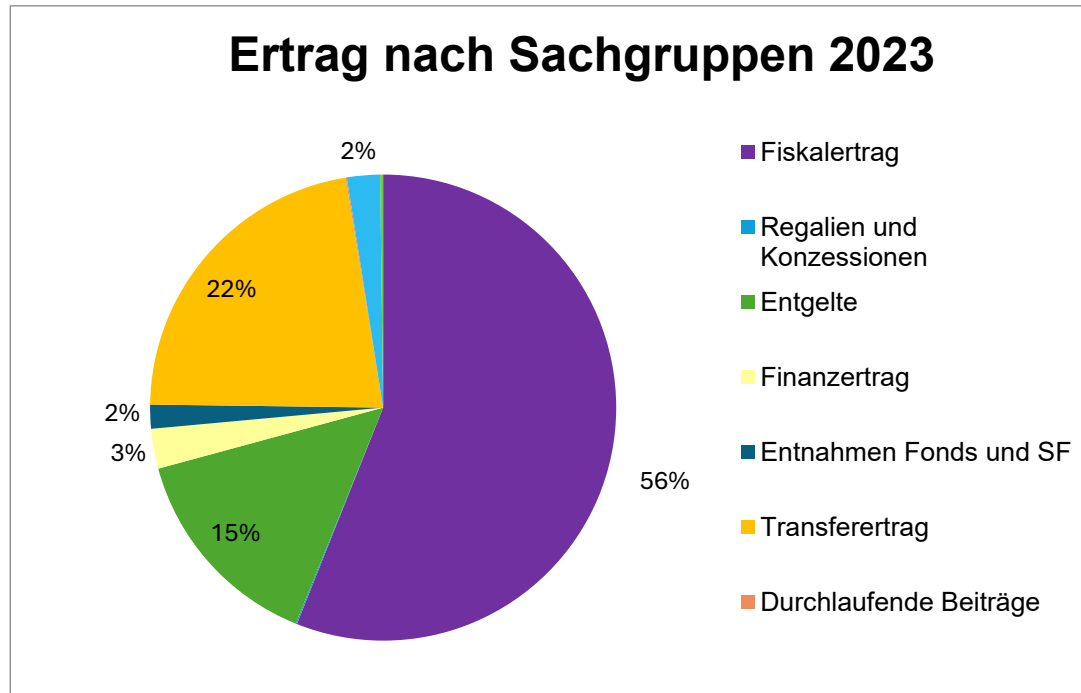
Die durchlaufenden Beiträge liegen CHF 4'592.00 über dem Budget. Grund hierfür sind die Zahlungen aus dem Ersatzbeitragsfonds des Kantons an Private, für Unterhalt Schutzräume. Der Ertrag des Kantons ist unter der Funktion 47 in gleicher Höhe eingestellt.

### **38 Ausserordentlicher Aufwand**

Der ausserordentliche Aufwand liegt CHF 423'486.08 über dem Budgetwert.

Gestützt auf das gute Rechnungsergebnis wurde ein Betrag von CHF 400'000.00 in die Vorfinanzierung Gemeindestrassen gemäss gültigem Reglement ab 01.01.2023 eingelegt. Künftig können dieser Spezialfinanzierung Mittel für den aperiodischen Unterhalt oder die ordentlichen Abschreibungen der Gemeindestrassen entnommen werden. Weiter wurde die Einlage in die Spezialfinanzierung Werterhalt Finanzvermögen (im Budget unter SG 35) sowie die übergeordnet vorgeschriebene Einlage in die finanzpolitische Reserve vorgenommen.





#### 40 Fiskalertrag

Der Fiskalertrag liegt mit CHF 201'695.50 deutlich über dem Budgetwert.

- Die Einkommenssteuern natürliche Personen liegen um CHF 160'316.75 oder 7.65% über dem Budget. Der Ertrag aus aktiven Steuerauscheidungen (Ertrag aus Teilung anderer Gemeinden) wurde um CHF 4'229.55 zu hoch budgetiert. Der Aufwand für passive Steuerauscheidung (Aufwand Teilung zu Gunsten anderer Ansprechergemeinden) liegt aufgrund der höheren Einnahmen um CHF 22'352.65 oder 73.22% über dem Budgetwert.
- Die Vermögenssteuern weisen einen Minderertrag von CHF 22'352.65 oder 10.59% aus. Die passiven Steuerauscheidungen Vermögen wurden um CHF 4'200.70 zu tief budgetiert, bewegen sich jedoch im Rahmen des Vorjahresaufwandes.
- Die Quellensteuern erfahren gegenüber dem Budget eine Schwankung mit einem Minderertrag von CHF 12'800.15 oder 54.47%. Gegenüber dem Vorjahresertrag ist ein erheblicher Rückgang von CHF 21'238.45 oder 66.50% zu verzeichnen.
- Die Gewinnsteuern juristische Personen liegen netto um CHF 89'325.65 oder 126.34% über dem Prognosewert. Gegenüber dem Vorjahr beträgt der Mehrertrag aus Gewinnsteuern CHF 69'494.40.
- Die Liegenschaftssteuern liegen mit einem Ertrag von CHF 273'688.35 um CHF 8'688.35 oder 3.28% über dem Budget.
- Bei den Grundstückgewinnsteuern resultiert ein Mehrertrag von CHF 19'948.90 oder 33.25%.
- Die Sonderveranlagungen (Auszahlung Pensionskassen- oder Guthaben Säule 3a mit gesondertem Steuertarif) wurden aufgrund des Vorjahresergebnisses um CHF 10'718.65 oder 10.72% zu hoch veranschlagt.
- Der Eingang aus abgeschriebenen Steuern liegt mit CHF 11'700.00 um 46.82 unter der Budgetprognose, bewegt sich jedoch im Bereich des Vorjahreswertes.

#### **41 Regalien und Konzessionen**

Der Konzessionsertrag der Energieversorgung Blumenstein AG ist CHF 1'244.85 unter dem Budgetwert eingegangen.

#### **42 Entgelte**

Die Entgelte liegen CHF 12'254.30 unter der Budgetprognose.

Die Mehreinnahmen bei den Feuerwehersatzabgaben betragen CHF 4'051.55.

Die Gebühren für Amtshandlungen weisen einen erheblichen Mehrertrag von CHF 35'977.75 auf. Der Mehrertrag ist hauptsächlich bei den Baubewilligungsgebühren entstanden.

Bei den Anschlussgebühren Wasser und Abwasser resultiert ein Minderertrag von CHF 28'340.00, dies in Abhängigkeit der Bautätigkeiten mit Veränderungen bei den relevanten Anschlüssen.

Der Minderertrag aus Abwassergebühren beträgt CHF 8'457.70 und der Minderertrag aus Kehrichtgebühren liegt bei CHF 6'628.05.

Der Minderertrag aus Rückerstattungen bei den Gemeindestrassen beträgt CHF 10'610.65. Im Vorjahr wurden vermehrt Arbeiten für Dritte durch das Werkhofpersonal ausgeführt und in Rechnung gestellt.

#### **44 Finanzertrag**

Der Finanzertrag weist ein Mehrertrag von CHF 48'214.85 aus und beinhaltet hauptsächlich den Mietzinsertrag des Kantons für die Miete von Schulräumlichkeiten für die Sprachheilschule.

#### **45 Entnahmen aus Fonds und Spezialfinanzierungen im Eigenkapital**

Die Entnahmen aus dem Werterhalt der Spezialfinanzierungen Wasser und Abwasser für Abschreibungen und Unterhaltsbedarf sind CHF 65'698.15 über dem Budgetwert ausgefallen.

#### **46 Transferertrag**

Die Entschädigungen Kanton an die Lehrerbesoldungskosten Primarstufen sind aufgrund tieferer Schülerzahlen ausgenommen Kindergarten, CHF 13'705.52 unter dem Budget ausgefallen. Bei den Betreuungsgutscheinen Kita entstand praktisch kein Aufwand, weshalb der Kantonsanteil mit einem Minderertrag von CHF 58'405.30 weit unter dem Budget liegt.

In der Sozialhilferechnung 2023 entstand kein Überschuss der Aufwendungen, was gegenüber dem Budget ein Minderertrag von CHF 21'000.00 ausmacht.

Die Erträge aus Nachbargemeinden an den Betriebs- und Lohnkosten IBEM (Integration und besondere Massnahmen) wurden nach Schulstufen und Schülerzahlen Kindergarten, Primar- und Oberstufe aufgeteilt. Bis im Rechnungsjahr wurden diese Erträge nur unter der Funktion 2130 gebucht.

Für die Neophytenbekämpfung konnten Kantonsbeiträge für die Jahre 22/23 vereinnahmt werden, was zu einem Mehrertrag von CHF 18'097.45 führt.

Der Mehrertrag aus dem Lastenausgleich für den Disparitätenabbau beträgt CHF 5'567.00.

#### **47 Durchlaufende Beiträge**

Die durchlaufenden Beiträge liegen CHF 4'592.00 über dem Budget. Grund hierfür sind die Zahlungen aus dem Ersatzbeitragsfonds des Kantons an Private, für Unterhalt Schutzräume. Der Ertrag des Kantons ist unter der Funktion 37 in gleicher Höhe eingestellt.

#### **48 Ausserordentlicher Ertrag**

Die Spezialfinanzierung Übertragung Verwaltungsvermögen (aus Übertragung Energieversorgung Blumenstein AG) gem. Art. 85a GV ist ab 2016 innert 16 Jahren aufzulösen. Eine Tranche beläuft sich auf CHF 126'200.00 und wird zugunsten der Erfolgsrechnung vorgenommen.

### 1.1.2 Spezialfinanzierungen (SF)

#### **SF Wasserversorgung**

Die Wasserversorgung (Funktion 7101) schliesst mit einem Ertragsüberschuss von CHF 609.21 ab. Budgetiert war ein Aufwandüberschuss von CHF 200.00. Die Besserstellung gegenüber dem Budget beträgt CHF 809.21. Die Einlagen in den Werterhalt wurden auf 79% festgesetzt.

Das Eigenkapital (Rechnungsausgleich) der SF Wasserversorgung beträgt CHF 260'984.49 (Konto: 29001.01).

Der Bestand des Werterhalts beläuft sich auf CHF 1'079'484.20 (Konto: 29301.01).

#### **SF Abwasserentsorgung**

Die Abwasserentsorgung (Funktion 7201) schliesst mit einem Ertragsüberschuss von CHF 1'229.70 ab. Budgetiert war ein Aufwandüberschuss von CHF 2'500.00. Die Besserstellung gegenüber dem Budget beträgt CHF 3'729.70.

Die Einlagen in den Werterhalt wurden auf 71% der gemeindeeigenen Anlagewerte und auf 60% für die Anlagewerte an der regionalen Anlage ARAG festgesetzt.

Das Eigenkapital (Rechnungsausgleich) der SF-Abwasserentsorgung beträgt CHF 132'295.57 (Konto: 29002.01)

Der Bestand des Werterhalts beläuft sich auf CHF 2'889'641.95 (Konto: 29302.01).

#### **SF Abfall**

Die Abfallentsorgung (Funktion 7301) schliesst mit einem Aufwandüberschuss von CHF 483.55 ab. Budgetiert war ein Aufwandüberschuss von CHF 17'600.00. Die Verbesserung gegenüber dem Budget beträgt CHF 17'116.45.

Das Eigenkapital (Rechnungsausgleich) der SF Abfall beträgt CHF 77'274.95 (Konto: 29003.01).

### 1.1.3 Übrige Spezialfinanzierungen (SF) mit Gemeindereglement

#### **SF Feuerwehr**

Die zweiseitige SF Feuerwehr (Funktion 1506) schliesst mit einem Ertragsüberschuss von CHF 4'063.81 ab. Höhere Ersatzabgaben sind für das Ergebnis verantwortlich.

Das Eigenkapital beträgt CHF 220'096.20 (Konto: 29000.01).

#### **SF Liegenschaften des Finanzvermögens**

Der Bestand der SF Liegenschaften des Finanzvermögens beläuft sich auf CHF 45'589.30.

### 1.1.4 Investitionsrechnung

Es wurden Nettoinvestitionen von CHF 1'134'661.88 getätigt. Budgetiert waren Nettoinvestitionen von CHF 1'620'000.00. Einige der ursprünglich für 2023 vorgesehenen Investitionen konnten noch nicht ausgeführt werden.

### 1.1.5 Bilanz

Die Bilanzsumme beträgt per 31.12.2023 CHF 10'074'098.62 (Vorjahr: CHF 9'462'290.00). Davon beläuft sich das Finanzvermögen auf CHF 4'784'557.01. (Vorjahr: CHF 5'090'787.22). Gegenüber dem Vorjahr entspricht dies einer Abnahme von CHF 306'230.21.

Das Verwaltungsvermögen beträgt per 31.12.2023 CHF 5'289'541.61 (Vorjahr CHF 4'371'502.78), was einer Zunahme von CHF 918'038.83 entspricht.

Das Fremdkapital ist von CHF 1'727'148.36 auf CHF 1'879'099.88 angestiegen. Die Zunahme von CHF 151'951.52 ist auf die Veränderung bei den Kreditoren manuell, den passiven Rechnungsabgrenzungen Personalaufwand und den kurzfristigen Rückstellungen IR zurückzuführen.

Das Eigenkapital (SG 29) beträgt per 31.12.2023 CHF 8'194'998.74 (Vorjahr: CHF 7'735'141.64).

**Das massgebende Eigenkapital (299 Bilanzüberschuss) beläuft sich auf unverändert CHF 1'410'542.97 (Vorjahr CHF 1'410'542.97).**

### 1.1.6 Nachkredite

Es werden nur Nachkredite grösser CHF 3'000.00 aufgeführt

NACHKREDITE gem. separater Tabelle	CHF	938'445.59
Davon gebunden	CHF	432'336.54
Davon Kompetenz Gemeinderat	CHF	506'109.05
Davon Kompetenz Gemeindeversammlung	CHF	0.00

## 1.2 Spezialfinanzierungen

(gebührenfinanzierte Bereiche, gemäss Art. 30 Bst. b FHDV)

SF Wasser 7101	JR 2023	Budget 2023	JR 2022
Erfolg	609.21	-200.00	474.50
Verwaltungsvermögen	1'411'785.72		977'925.62
Bestand SF Werterhalt	1'079'484.20		1'012'094.10
Bestand SF RA	260'984.49		260'375.28

<b>SF Abwasser 7201</b>	<b>JR 2023</b>	Budget 2023	JR 2022
Erfolg	1'229.70	-2'500.00	-11'500.45
Verwaltungsvermögen	352'577.70		324'437.10
Bestand SF Werterhalt	2'889'641.95		2'799'880.20
Bestand SF RA	132'295.57		131'065.87

<b>SF Abfall 7301</b>	<b>JR 2023</b>	Budget 2023	JR 2022
Erfolg	-483.55	-17'600.00	683.20
Verwaltungsvermögen	42'519.05		35.15
Bestand SF RA	77'274.95		77'758.50

<b>SF Feuerwehr 1506</b>	<b>JR 2023</b>	Budget 2023	JR 2022
Erfolg	4'063.81	-7'800.00	14'503.53
Verwaltungsvermögen	38'970.05		44'537.20
Bestand SF RA	220'096.20		216'032.39

## 2 ECKDATEN

### 2.1 Übersicht

	Rechnung 2023	Budget 2023	Rechnung 2022
Jahresergebnis ER Gesamthaushalt	5'419.17	-41'000.00	19'045.71
Jahresergebnis ER Allgemeiner Haushalt	0.00	-12'900.00	14'884.93
Jahresergebnis gesetzliche Spezialfinanzierungen	5'419.17	-28'100.00	4'160.78
Steuerertrag natürliche Personen	2'466'780.90	2'363'300.00	3'370'405.90
Steuerertrag juristische Personen	160'025.65	70'700.00	90'617.10
Liegenschaftssteuer	273'688.35	265'000.00	264'776.55
Nettoinvestitionen	1'134'661.88	1'620'000.00	533'669.35
Bestand Finanzvermögen	4'784'557.01		5'090'787.22
Bestand Verwaltungsvermögen Gesamthaushalt	5'289'541.61		4'371'502.78
Bestand Verwaltungsvermögen Allgemeiner Haushalt	3'434'496.04		3'005'198.21
Bestand Verwaltungsvermögen Spezialfinanzierungen	1'855'045.57		1'366'304.57
Fremdkapital	1'879'099.88		1'727'148.36
Eigenkapital	8'194'998.74		7'735'141.64
Reserven	665'079.79		645'053.71
Bilanzüberschuss/-fehlbetrag	1'410'542.97		1'410'542.97

## 2.2 Selbstfinanzierung / Finanzierungsergebnis

		Rechnung 2023	Budget 2023	Rechnung 2022	
Ergebnis Gesamthaushalt	90	5'419.17	-41'000.00	19'045.71	+
Abschreibung Verwaltungsvermögen	33	215'229.50	234'300.00	192'121.70	+
Einlagen in Fonds und Spezialfinanzierungen	35	248'850.00	216'600.00	210'280.00	+
Entnahmen aus Fonds und Spezialfinanzierungen	45	91'698.15	26'000.00	19'372.95	-
Wertberichtigung Darlehen Verwaltungsvermögen	364	0.00	0.00	0.00	+
Wertberichtigung Beteiligungen Verwaltungsvermögen	365	0.00	0.00	0.00	+
Abschreibungen Investitionsbeiträge	366	1'393.55	1'500.00	1'393.55	+
Einlagen in das Eigenkapital	389	423'486.08	0.00	173'092.35	+
Entnahmen aus dem Eigenkapital	489	126'200.00	128'200.00	127'794.75	-
Aufwertung Verwaltungsvermögen	4490				-
<b>Selbstfinanzierung</b>		<b>676'480.15</b>	<b>257'200.00</b>	<b>448'765.61</b>	
<b>Nettoinvestitionen</b>					
Investitionsausgaben	6900	1'143'018.43	1'620'000.00	539'523.05	+
Investitionseinnahmen	5900	8'356.55	0.00	5'853.70	-
<b>Nettoinvestitionen</b>		<b>1'134'661.88</b>	<b>1'620'000.00</b>	<b>533'669.35</b>	
<b>Finanzierungsergebnis</b>		<b>-458'181.73</b>	<b>-1'362'800.00</b>	<b>-84'903.74</b>	

## 2.3 Gestufte Erfolgsausweise

### 2.3.1 Gesamter Haushalt

	Jahresrechnung 2023	Budget 2023	Jahresrechnung 2022
<b>Betrieblicher Aufwand</b>			
30 Personalaufwand	751'015.60	744'500.00	737'526.40
31 Sach- und übriger Betriebsaufwand	1'022'190.61	925'800.00	805'570.02
33 Abschreibungen Verwaltungsvermögen	215'229.50	234'300.00	192'121.70
35 Einlagen in Fonds und Spezialfinanzierungen	248'850.00	216'600.00	210'280.00
36 Transferaufwand	2'831'621.00	3'148'700.00	2'980'444.75
37 Durchlaufende Beiträge	4'592.00	-	12'270.00
<b>Total Betrieblicher Aufwand</b>	<b>5'073'498.71</b>	<b>5'269'900.00</b>	<b>4'938'212.87</b>
<b>Betrieblicher Ertrag</b>			
40 Fiskalertrag	3'093'496.50	2'891'800.00	2'885'662.45
41 Regalien und Konzessionen	4'655.15	5'900.00	5'258.60
42 Entgelte	809'445.70	821'700.00	766'464.12
43 Verschiedene Erträge	-	100.00	185.55
45 Entnahmen aus Fonds und Spezialfinanzierungen	91'698.15	26'000.00	19'372.95
46 Transferertrag	1'226'593.71	1'259'900.00	1'215'512.76
47 Durchlaufende Beiträge	4'592.00	-	12'270.00
<b>Total Betrieblicher Ertrag</b>	<b>5'230'481.21</b>	<b>5'005'400.00</b>	<b>4'904'726.43</b>
<b>ERGEBNIS AUS BETRIEBLICHER TÄTIGKEIT</b>	<b>156'982.50</b>	<b>-264'500.00</b>	<b>-33'486.44</b>
34 Finanzaufwand	6'992.10	9'200.00	8'931.20
44 Finanzertrag	152'714.85	104'500.00	106'760.95
<b>ERGEBNIS AUS FINANZIERUNG</b>	<b>145'722.75</b>	<b>95'300.00</b>	<b>97'829.75</b>
<b>OPERATIVES ERGEBNIS</b>	<b>302'705.25</b>	<b>-169'200.00</b>	<b>64'343.31</b>
38 Ausserordentlicher Aufwand	423'486.08	-	173'092.35
48 Ausserordentlicher Ertrag	126'200.00	128'200.00	127'794.75
<b>AUSSERORDENTLICHES ERGEBNIS</b>	<b>-297'286.08</b>	<b>128'200.00</b>	<b>-45'297.60</b>
<b>GESAMTERGEBNIS ERFOLGSRECHNUNG</b>	<b>5'419.17</b>	<b>-41'000.00</b>	<b>19'045.71</b>



## 2.3.2 Allgemeiner Haushalt

	Jahresrechnung 2023	Budget 2023	Jahresrechnung 2022
<b>Betrieblicher Aufwand</b>			
30 Personalaufwand	694'946.95	689'600.00	693'313.00
31 Sach- und übriger Betriebsaufwand	783'144.57	650'600.00	574'442.35
33 Abschreibungen Verwaltungsvermögen	173'748.15	191'100.00	157'004.25
35 Einlagen in Fonds und Spezialfinanzierungen	-	2'800.00	3'460.00
36 Transferaufwand	2'646'182.26	2'956'500.00	2'803'307.75
37 Durchlaufende Beiträge	4'592.00	-	12'270.00
<b>Total Betrieblicher Aufwand</b>	<b>4'302'613.93</b>	<b>4'490'600.00</b>	<b>4'243'797.35</b>
<b>Betrieblicher Ertrag</b>			
40 Fiskalertrag	3'093'496.50	2'891'800.00	2'885'662.45
41 Regalien und Konzessionen	4'655.15	5'900.00	5'258.60
42 Entgelte	155'867.55	126'200.00	118'843.32
43 Verschiedene Erträge	-	100.00	185.55
45 Entnahmen aus Fonds und Spezialfinanzierungen	-	-	-
46 Transferertrag	1'201'529.71	1'234'900.00	1'190'428.76
47 Durchlaufende Beiträge	4'592.00	-	12'270.00
<b>Total Betrieblicher Ertrag</b>	<b>4'460'140.91</b>	<b>4'258'900.00</b>	<b>4'212'648.68</b>
<b>ERGEBNIS AUS BETRIEBLICHER TÄTIGKEIT</b>	<b>157'526.98</b>	<b>-231'700.00</b>	<b>-31'148.67</b>
34 Finanzaufwand	6'992.10	8'400.00	8'931.20
44 Finanzertrag	146'751.20	99'000.00	100'262.40
<b>ERGEBNIS AUS FINANZIERUNG</b>	<b>139'759.10</b>	<b>90'600.00</b>	<b>91'331.20</b>
<b>OPERATIVES ERGEBNIS</b>	<b>297'286.08</b>	<b>-141'100.00</b>	<b>60'182.53</b>
38 Ausserordentlicher Aufwand	423'486.08	-	173'092.35
48 Ausserordentlicher Ertrag	126'200.00	128'200.00	127'794.75
<b>AUSSERORDENTLICHES ERGEBNIS</b>	<b>-297'286.08</b>	<b>128'200.00</b>	<b>-45'297.60</b>
<b>GESAMTERGEBNIS ERFOLGSRECHNUNG</b>	<b>-</b>	<b>-12'900.00</b>	<b>14'884.93</b>

## 2.3.3 Feuerwehr

	Jahresrechnung 2023	Budget 2023	Jahresrechnung 2022
<b>Betrieblicher Aufwand</b>			
30 Personalaufwand	25'998.00	30'500.00	22'705.75
31 Sach- und übriger Betriebsaufwand	48'688.64	50'900.00	37'731.32
33 Abschreibungen Verwaltungsvermögen	17'137.15	17'200.00	17'137.15
35 Einlagen in Fonds und Spezialfinanzierungen			
36 Transferaufwand	2'360.90	2'300.00	3'944.65
37 Durchlaufende Beiträge			
<b>Total Betrieblicher Aufwand</b>	<b>94'184.69</b>	<b>100'900.00</b>	<b>81'518.87</b>
<b>Betrieblicher Ertrag</b>			
40 Fiskalertrag			
41 Regalien und Konzessionen			
42 Entgelte	75'940.00	71'000.00	73'674.10
43 Verschiedene Erträge			
45 Entnahmen aus Fonds und SF			
46 Transferertrag	22'064.00	22'000.00	22'084.00
47 Durchlaufende Beiträge			
<b>Total Betrieblicher Ertrag</b>	<b>98'004.00</b>	<b>93'000.00</b>	<b>95'758.10</b>
<b>ERGEBNIS AUS BETRIEBLICHER TÄTIGKEIT</b>	<b>3'819.31</b>	<b>-7'900.00</b>	<b>14'239.23</b>
34 Finanzaufwand			
44 Finanzertrag	244.50	100.00	264.30
<b>ERGEBNIS AUS FINANZIERUNG</b>	<b>244.50</b>	<b>100.00</b>	<b>264.30</b>
<b>OPERATIVES ERGEBNIS</b>	<b>4'063.81</b>	<b>-7'800.00</b>	<b>14'503.53</b>
38 Ausserordentlicher Aufwand	-	-	-
48 Ausserordentlicher Ertrag			
<b>AUSSERORDENTLICHES ERGEBNIS</b>	<b>-</b>	<b>-</b>	<b>-</b>
<b>GESAMTERGEBNIS ERFOLGSRECHNUNG</b>	<b>4'063.81</b>	<b>-7'800.00</b>	<b>14'503.53</b>

## 2.3.4 Wasserversorgung

	Jahresrechnung 2023	Budget 2023	Jahresrechnung 2022
<b>Betrieblicher Aufwand</b>			
30 Personalaufwand	18'248.60	10'000.00	8'215.70
31 Sach- und übriger Betriebsaufwand	45'259.50	70'600.00	60'562.75
33 Abschreibungen Verwaltungsvermögen	19'450.05	16'600.00	14'110.00
35 Einlagen in Fonds und Spezialfinanzierungen	91'377.00	74'800.00	67'327.00
36 Transferaufwand	74'109.99	78'000.00	78'196.70
37 Durchlaufende Beiträge			
<b>Total Betrieblicher Aufwand</b>	<b>248'445.14</b>	<b>250'000.00</b>	<b>228'412.15</b>
<b>Betrieblicher Ertrag</b>			
40 Fiskalertrag	-	-	-
41 Regalien und Konzessionen	-	-	-
42 Entgelte	221'912.20	231'000.00	210'918.45
43 Verschiedene Erträge			
45 Entnahmen aus Fonds und Spezialfinanzierungen	23'986.90	16'600.00	14'110.00
46 Transferertrag	3'000.00	3'000.00	3'000.00
47 Durchlaufende Beiträge			
<b>Total Betrieblicher Ertrag</b>	<b>248'899.10</b>	<b>250'600.00</b>	<b>228'028.45</b>
<b>ERGEBNIS AUS BETRIEBLICHER TÄTIGKEIT</b>	<b>453.96</b>	<b>600.00</b>	<b>-383.70</b>
34 Finanzaufwand	-	800.00	-
44 Finanzertrag	155.25	-	858.20
<b>ERGEBNIS AUS FINANZIERUNG</b>	<b>155.25</b>	<b>-800.00</b>	<b>858.20</b>
<b>OPERATIVES ERGEBNIS</b>	<b>609.21</b>	<b>-200.00</b>	<b>474.50</b>
38 Ausserordentlicher Aufwand	-	-	-
48 Ausserordentlicher Ertrag	-	-	-
<b>AUSSERORDENTLICHES ERGEBNIS</b>	<b>-</b>	<b>-</b>	<b>-</b>
<b>GESAMTERGEBNIS ERFOLGSRECHNUNG</b>	<b>609.21</b>	<b>-200.00</b>	<b>474.50</b>

## 2.3.5 Abwasserentsorgung

	Jahresrechnung 2023	Budget 2023	Jahresrechnung 2022
<b>Betrieblicher Aufwand</b>			
30 Personalaufwand	2'458.80	3'200.00	3'537.25
31 Sach- und übriger Betriebsaufwand	31'674.40	18'500.00	18'124.95
33 Abschreibungen Verwaltungsvermögen	3'894.90	7'900.00	3'869.40
35 Einlagen in Fonds und Spezialfinanzierungen	157'473.00	139'000.00	139'493.00
36 Transferaufwand	100'577.70	102'800.00	86'307.40
37 Durchlaufende Beiträge			
<b>Total Betrieblicher Aufwand</b>	<b>296'078.80</b>	<b>271'400.00</b>	<b>251'332.00</b>
<b>Betrieblicher Ertrag</b>			
40 Fiskalertrag	-	-	-
41 Regalien und Konzessionen	-	-	-
42 Entgelte	224'412.35	254'500.00	229'609.20
43 Verschiedene Erträge			
45 Entnahmen aus Fonds und Spezialfinanzierungen	67'711.25	9'400.00	5'262.95
46 Transferertrag			
47 Durchlaufende Beiträge	-	-	-
<b>Total Betrieblicher Ertrag</b>	<b>292'123.60</b>	<b>263'900.00</b>	<b>234'872.15</b>
<b>ERGEBNIS AUS BETRIEBLICHER TÄTIGKEIT</b>	<b>-3'955.20</b>	<b>-7'500.00</b>	<b>-16'459.85</b>
34 Finanzaufwand	-	-	-
44 Finanzertrag	5'184.90	5'000.00	4'959.40
<b>ERGEBNIS AUS FINANZIERUNG</b>	<b>5'184.90</b>	<b>5'000.00</b>	<b>4'959.40</b>
<b>OPERATIVES ERGEBNIS</b>	<b>1'229.70</b>	<b>-2'500.00</b>	<b>-11'500.45</b>
38 Ausserordentlicher Aufwand	-	-	-
48 Ausserordentlicher Ertrag	-	-	-
<b>AUSSERORDENTLICHES ERGEBNIS</b>	<b>-</b>	<b>-</b>	<b>-</b>
<b>GESAMTERGEBNIS ERFOLGSRECHNUNG</b>	<b>1'229.70</b>	<b>-2'500.00</b>	<b>-11'500.45</b>

## 2.3.6 Abfall

	Jahresrechnung 2023	Budget 2023	Jahresrechnung 2022
<b>Betrieblicher Aufwand</b>			
30 Personalaufwand	9'363.25	11'200.00	9'754.70
31 Sach- und übriger Betriebsaufwand	113'423.50	135'200.00	114'708.65
33 Abschreibungen Verwaltungsvermögen	999.25	1'500.00	0.90
35 Einlagen in Fonds und Spezialfinanzierungen			
36 Transferaufwand	8'390.15	9'100.00	8'688.25
37 Durchlaufende Beiträge	-	-	-
<b>Total Betrieblicher Aufwand</b>	<b>132'176.15</b>	<b>157'000.00</b>	<b>133'152.50</b>
<b>Betrieblicher Ertrag</b>			
40 Fiskalertrag	-	-	-
41 Regalien und Konzessionen	-	-	-
42 Entgelte	131'313.60	139'000.00	133'419.05
43 Verschiedene Erträge			
45 Entnahmen aus Fonds und Spezialfinanzierungen	-	-	-
46 Transferertrag	-	-	-
47 Durchlaufende Beiträge	-	-	-
<b>Total Betrieblicher Ertrag</b>	<b>131'313.60</b>	<b>139'000.00</b>	<b>133'419.05</b>
<b>ERGEBNIS AUS BETRIEBLICHER TÄTIGKEIT</b>	<b>-862.55</b>	<b>-18'000.00</b>	<b>266.55</b>
34 Finanzaufwand	-	-	-
44 Finanzertrag	379.00	400.00	416.65
<b>ERGEBNIS AUS FINANZIERUNG</b>	<b>379.00</b>	<b>400.00</b>	<b>416.65</b>
<b>OPERATIVES ERGEBNIS</b>	<b>-483.55</b>	<b>-17'600.00</b>	<b>683.20</b>
38 Ausserordentlicher Aufwand	-	-	-
48 Ausserordentlicher Ertrag	-	-	-
<b>AUSSERORDENTLICHES ERGEBNIS</b>	<b>-</b>	<b>-</b>	<b>-</b>
<b>GESAMTERGEBNIS ERFOLGSRECHNUNG</b>	<b>-483.55</b>	<b>-17'600.00</b>	<b>683.20</b>

### 3 BILANZ

#### AKTIVEN

	Jahresrechnung 2023	Jahresrechnung 2022
<b>FINANZVERMÖGEN</b>		
100 Flüssige Mittel und kurzfristige Geldanlagen	2'488'447.65	3'431'332.68
101 Forderungen	1'587'124.31	1'280'657.74
102 Kurzfristige Finanzanlagen	500'000.00	-
104 Aktive Rechnungsabgrenzungen	30'785.05	200'596.80
106 Vorräte und angefangene Arbeiten	-	-
107 Finanzanlagen	200.00	200.00
108 Sachanlagen Finanzvermögen	178'000.00	178'000.00
109 Forderungen ggü. SF u. Fonds im Fremdkapital	-	-
<b>TOTAL FINANZVERMÖGEN</b>	<b>4'784'557.01</b>	<b>5'090'787.22</b>
<b>VERWALTUNGSVERMÖGEN</b>		
140 Sachanlagen Verwaltungsvermögen	4'146'275.31	3'230'722.63
142 Immaterielle Anlagen	106'215.35	102'335.65
144 Darlehen	-	-
145 Beteiligungen, Grundkapitalien	1'000'004.00	1'000'004.00
146 Investitionsbeiträge	37'046.95	38'440.50
<b>TOTAL VERWALTUNGSVERMÖGEN</b>	<b>5'289'541.61</b>	<b>4'371'502.78</b>
<b>AKTIVEN</b>	<b>10'074'098.62</b>	<b>9'462'290.00</b>

**PASSIVEN**

	Jahresrechnung 2023	Jahresrechnung 2022
<b>FREMDKAPITAL</b>		
<b>Kurzfristiges Fremdkapital</b>		
200 Laufende Verbindlichkeiten	651'016.67	656'088.90
201 Kurzfristige Verbindlichkeiten	-	-
204 Passive Rechnungsabgrenzungen	55'432.90	19'771.10
205 Kurzfristige Rückstellungen	1'150'179.75	1'025'232.00
<b>Total kurzfristiges Fremdkapital</b>	<b>1'856'629.32</b>	<b>1'701'092.00</b>
<b>Langfristiges Fremdkapital</b>		
206 Langfristige Verbindlichkeiten	-	-
208 Langfristige Rückstellungen	-	-
209 Verbindlichkeiten ggü. SF u. Fonds im Fremdkapital	22'470.56	26'056.36
<b>Total langfristiges Fremdkapital</b>	<b>22'470.56</b>	<b>26'056.36</b>
<b>TOTAL FREMDKAPITAL</b>	<b>1'879'099.88</b>	<b>1'727'148.36</b>
<b>EIGENKAPITAL</b>		
290 Verpflichtungen gegenüber Spezialfinanzierungen	1'699'662.53	1'820'443.36
292 Rücklagen der Globalbudgetbereiche	-	-
293 Vorfinanzierungen	4'414'715.45	3'854'103.60
294 Reserven	665'079.79	645'053.71
296 Neubewertungsreserve Finanzvermögen	4'998.00	4'998.00
299 Bilanzüberschuss/-fehlbetrag	1'410'542.97	1'410'542.97
<b>TOTAL EIGENKAPITAL</b>	<b>8'194'998.74</b>	<b>7'735'141.64</b>
<b>PASSIVEN</b>	<b>10'074'098.62</b>	<b>9'462'290.00</b>

## 4 FUNKTIONEN

### 4.1 Erfolgsrechnung

	Jahresrechnung 2023		Budget 2023		Jahresrechnung 2022	
	Aufwand	Ertrag	Aufwand	Ertrag	Aufwand	Ertrag
0 Allgemeine Verwaltung	605'426.51	35'840.05	668'300.00	36'800.00	642'252.03	36'836.22
Nettoergebnis		569'586.46		631'500.00		605'415.81
1 Öffentliche Ordnung und Sicherheit	277'806.60	185'488.25	182'900.00	147'000.00	185'458.70	150'684.75
Nettoergebnis		92'318.35		35'900.00		34'773.95
2 Bildung	1'618'236.58	520'635.51	1'630'700.00	467'100.00	1'592'902.13	472'265.60
Nettoergebnis		1'097'601.07		1'163'600.00		1'120'636.53
3 Kultur, Sport, Freizeit, Kirche	8'027.45	2'168.00	18'300.00	1'500.00	6'386.55	2'181.00
Nettoergebnis		5'859.45		16'800.00		4'205.55
4 Gesundheit	6'057.20	-	7'400.00	1'000.00	6'679.50	-
Nettoergebnis		6'057.20		6'400.00		6'679.50
5 Soziale Sicherheit	990'113.85	34'545.70	1'226'400.00	102'000.00	1'072'651.90	14'106.00
Nettoergebnis		955'568.15		1'124'400.00		1'058'545.90
6 Verkehr	745'339.99	40'976.35	326'900.00	51'900.00	309'604.99	59'957.90
Nettoergebnis		704'363.64		275'000.00		249'647.09
7 Umweltschutz und Raumordnung	897'154.95	730'967.40	881'700.00	710'400.00	808'821.25	640'656.91
Nettoergebnis		166'187.55		171'300.00		168'164.34
8 Volkswirtschaft	3'076.65	4'655.15	2'500.00	5'900.00	2'945.00	5'258.60
Nettoergebnis		1'578.50		3'400.00		2'313.60
9 Finanzen und Steuern	370'012.03	3'965'975.40	342'200.00	3'763'700.00	532'121.83	3'777'876.90
	3'595'963.37		3'421'500.00		3'245'755.07	



#### 4.1.1 Kommentar

Die Begründungen sind auf CHF 100.00 gerundet.

#### 0 Allgemeine Verwaltung

	Jahresrechnung 2023		Budget 2023		Jahresrechnung 2022	
	Aufwand	Ertrag	Aufwand	Ertrag	Aufwand	Ertrag
Nettoergebnis	605'426.51	35'840.05	668'300.00	36'800.00	642'252.03	36'836.22
		569'586.46		631'500.00		605'415.81

Minderaufwand Budget -61'913.54

Minderaufwand JR 2022 -35'829.35

Tieferer Aufwand für Drucksachen, Publikationen, Botschaft sowie für die Aus- und Weiterbildung Personal. Der Budgetbetrag von CHF 10'000.00 für den Projektierungskredit energetische Sanierung Gemeindehaus wurde im vergangenen Jahr nicht beansprucht. Ebenfalls unter dem Budget schliessen die Positionen Servicegebühren an den Kanton sowie Ver- und Entsorgung der Verwaltungsliegenschaft ab. Die grösste Abweichung ist bei den Dienstleistungen Dritter, Bauverwaltung entstanden. Der Aufwand von CHF 56'000.00 wurde in die richtige Funktion 1400 Allgemeines Rechtswesen umbucht. Dies gestützt auf die Empfehlung der Rechnungsprüfungsstelle.

#### 1 Öffentliche Ordnung und Sicherheit

	Jahresrechnung 2023		Budget 2023		Jahresrechnung 2022	
	Aufwand	Ertrag	Aufwand	Ertrag	Aufwand	Ertrag
Nettoergebnis	277'806.60	185'488.25	182'900.00	147'000.00	185'458.70	150'684.75
		92'318.35		35'900.00		34'773.95

Mehraufwand Budget 56'418.35

Mehraufwand JR 2022 57'544.40

Umbuchung der Dienstleistungen der Bauverwaltung in die Funktion 1400. Hier werden richtigerweise auch die Erträge aus den Baubewilligungsgebühren sowie die Aufwendungen für Fachberichte gebucht. Die bisherige Funktion Allgemeine Verwaltung wird entsprechend entlastet. Durch den Mehrertrag aus Feuerwehersatzabgaben schliesst die Funktion Feuerwehr mit einem Ertragsüberschuss von rund CHF 4'000.00 ab.

## 2 Bildung

	Jahresrechnung 2023		Budget 2023		Jahresrechnung 2022	
	Aufwand	Ertrag	Aufwand	Ertrag	Aufwand	Ertrag
Nettoergebnis	1'618'236.58	520'635.51	1'630'700.00	467'100.00	1'592'902.13	472'265.60
		1'097'601.07		1'163'600.00		1'120'636.53

Minderaufwand Budget	-65'998.93
Minderaufwand JR 2022	-23'035.46

Der Gemeinderat hat am 16.08.2023 dem Einbau einer Galerie mit Kosten von CHF 10'000.00 im Kindergarten zugestimmt. Die Entschädigungen an den Kanton für Lehrerbesoldungen liegen CHF 42'200.00 über dem Budgetwert. Die Entschädigungen an Gemeinden und Gemeindeverbände für Betrieb und Lohnkosten sonderpädagogische Massnahmen wurden gestützt auf die Empfehlung der Rechnungsprüfungsstelle auf die Schulstufen Kindergarten, Primarstufe und Sekundarstufe unterteilt. Dies führt zu einer Entlastung der Sekundarstufe. Hier war der gesamte Aufwand budgetiert. Die Rückerstattungen von anderen Gemeinden für Schulgelder liegen aufgrund der leicht höheren Schülerzahlen über der Prognose und tragen dazu bei, dass die Funktion Bildung besser abschliesst als prognostiziert. Bei der Schulliegenschaft entstand ein Mehraufwand von CHF 13'200.00 für die Einrichtung und den Unterhalt eines Schulzimmers, welches an den Kanton vermietet werden kann. Die Mietzinseinnahmen betragen CHF 36'600.00, was in der Funktion Schulanlage netto zu einer Besserstellung gegenüber dem Budget von CHF 27'266.95 führt.

Der Aufwand des Kontos 3151 Unterhalt Apparate, Maschinen, Geräte, Fahrzeuge wurde teilweise in das neue Konto 3144 Unterhalt Hochbauten, Gebäude umgebucht. Durch den Ersatz des Klosetts sowie Bodenversiegelung in zwei Zimmern entstand ein Mehraufwand von CHF 9'500.00. Bei der Funktion Schulleitung entstanden Minderkosten bei den Sitzungsgeldern der Schulkommission, dafür Mehrkosten bei den Löhnen sowie bei Dienstleistungen Dritter (EDV-Support) durch die Erweiterung der Telefonanlage.

## 3 Kultur, Sport und Freizeit

	Jahresrechnung 2023		Budget 2023		Jahresrechnung 2022	
	Aufwand	Ertrag	Aufwand	Ertrag	Aufwand	Ertrag
Nettoergebnis	8'027.45	2'168.00	18'300.00	1'500.00	6'386.55	2'181.00
		5'859.45		16'800.00		4'205.55

Minderaufwand Budget	-10'940.55
Mehraufwand JR 2022	1'653.90

Der Minderaufwand ist auf den tieferen Unterhalt Bänkli und Blumenschmuck sowie auf die tieferen Beiträge zurückzuführen.

**4 Gesundheit**

	Jahresrechnung 2023		Budget 2023		Jahresrechnung 2022	
	Aufwand	Ertrag	Aufwand	Ertrag	Aufwand	Ertrag
Nettoergebnis	6'057.20	0.00	7'400.00	1'000.00	6'679.50	0.00
		6'057.20		6'400.00		6'679.50

Minderaufwand Budget	-342.80
Mehraufwand JR 2022	-622.30

Die Honorare für Schularzt und Schulzahnarzt liegen unter dem Budgetwert.

**5 Soziale Sicherheit**

	Jahresrechnung 2023		Budget 2023		Jahresrechnung 2022	
	Aufwand	Ertrag	Aufwand	Ertrag	Aufwand	Ertrag
Nettoergebnis	990'113.85	34'545.70	1'226'400.00	102'000.00	1'072'651.90	14'106.00
		955'568.15		1'124'400.00		1'058'545.90

Minderaufwand Budget	-168'831.85
Minderaufwand JR 2022	-102'977.75

Der erhebliche Minderaufwand ist auf tiefere Kosten des Kantons für den Lastenausgleich Sozialhilfe im Vergleich zum Budgetwert und auf die Auflösung der Rückstellung für die Kosten 2022 zurückzuführen. Die Schlussabrechnung Lastenausgleich Sozialhilfe wird erst im Juni des Folgejahres eröffnet, weshalb im Rechnungsjahr jeweils eine periodengerechte Rückstellung zu buchen ist. Für Alimentenbevorschussungen sind keine Kosten entstanden und der Aufwand Betreuungsgutscheine liegt weiter unter dem Budgetwert.

**6 Verkehr und Nachrichtenübermittlung**

	Jahresrechnung 2023		Budget 2023		Jahresrechnung 2022	
	Aufwand	Ertrag	Aufwand	Ertrag	Aufwand	Ertrag
Nettoergebnis	745'339.99	40'976.35	326'900.00	51'900.00	309'604.99	59'957.90
		704'363.64		275'000.00		249'647.09

Mehraufwand Budget	429'363.64
Mehraufwand JR 2022	454'716.55

Gestützt auf das gute Jahresergebnis wurde der Betrag von CHF 400'000.00 in die Vorfinanzierung Werterhalt Gemeindestrassen gemäss Reglement eingelegt. Dies ist die Hauptbegründung zur hohen Abweichung in der Funktion Verkehr.

Mehraufwand entstand beim Winterdienst (+ CHF 3'800.00), bei den Dienstleistungen Dritter (+CHF 29'300.00) für die Projektkosten Überdachung Riedbachkanal und beim Unterhalt Strassenbeleuchtung infolge höherer Betriebs- und Unterhaltskosten von CHF 7'100.00.

## 7 Umweltschutz und Raumordnung

	Jahresrechnung 2023		Budget 2023		Jahresrechnung 2022	
	Aufwand	Ertrag	Aufwand	Ertrag	Aufwand	Ertrag
Nettoergebnis	897'154.95	730'967.40	881'700.00	710'400.00	808'821.25	640'656.91
		166'187.55		171'300.00		168'164.34

Minderaufwand Budget -5'112.45

Minderaufwand JR 2022 -1'976.79

### Wasserversorgung

Bei der Wasserversorgung entstand bei den Löhnen Wegmeister ein Mehraufwand von CHF 8'000.00 an die Projekte.

Die Dienstleistungen Dritter sowie der Unterhalt Leitungsnetz fielen CHF 24'100.00 unter dem Budgetwert aus. Auch der Wasserbezug über den Gemeindeverband Blattenheid fiel CHF 3'900.00 unter dem Prognosewert aus.

Die Einlage in den Werterhalt wurden mittels Gemeinderatsbeschluss aufgrund der Einsparungen auf 79% angehoben. Die Entnahmen aus dem Werterhalt entsprechen der Abschreibungen sowie dem werterhaltenden Unterhalt (Schieberkontrollen).

### Abwasserentsorgung

Bei den Dienstleistungen Dritter entstand ein Mehraufwand von CHF 4'900.00 für die Erarbeitung, Situationsanalyse und Pflichtenheft Generelles Entwässerungskonzept GEP. Der Unterhalt Leitungsnetz liegt aufgrund einer Verlegung Reinabwasserleitung Rossweid mit CHF 7'500.00 über dem Budgetwert.

Die Einlage in den Werterhalt liegt um CHF 18'500.00 über dem Prognosewert. Die Einlage in den Werterhalt der Gemeindeanlage wurde mittels Gemeinderatsbeschluss auf 71% der jährlichen Werterhaltungskosten beschlossen. Die Einlage in den Werterhalt der regionalen

Abwasserreinigungsanlage Gürbetal beträgt unverändert 60%.

Die Erträge aus Abwasser- und Anschlussgebühren liegen mit einem Minderertrag von CHF 30'800.00 deutlich unter dem Budgetwert.

### Abfall

Die Aufwendungen liegen praktisch alle unter den Budgetwerten. Die Dienstleistungen Dritter, Deponiegebühren AVAG und baulicher Unterhalt schliessen mit einem Minderaufwand von CHF 22'400.00 ab.

Bei den Kehrichtgebühren resultiert ein Minderertrag von CHF 6'600.00.

### Gewässerverbauungen

Die Neophytenbekämpfung durch die Gürbeforst verursacht Mehrkosten von

CHF 4'000.00. Der Kostenanteil an die Schwellenkorporation Fallbach-Blumenstein erhöht sich aufgrund Anpassung der amtlichen Werte und Schlussabrechnung 2022 Beitrag Wasserbauverband obere Gürbe um CHF 9'500.00.

#### Friedhof und Bestattung

Bei den Dienstleistungen Dritter entstand ein Mehraufwand von CHF 14'100.00 für die Neuerstellung einer Grabrandumfassung.

### 8 Volkswirtschaft

	Jahresrechnung 2023		Budget 2023		Jahresrechnung 2022	
	Aufwand	Ertrag	Aufwand	Ertrag	Aufwand	Ertrag
Nettoergebnis	3'076.65	4'655.15	2'500.00	5'900.00	2'945.00	5'258.60
	1'578.50		3'400.00		2'313.60	

Minderertrag Budget -1'821.50

Minderertrag JR 2022 -735.10

Die Konzessionsgebühr der Netzulg ist aufgrund Stromeinsparungen um CHF 1'200.00 unter der Annahme eingegangen.

### 9 Finanzen und Steuern

	Jahresrechnung 2023		Budget 2023		Jahresrechnung 2022	
	Aufwand	Ertrag	Aufwand	Ertrag	Aufwand	Ertrag
Nettoergebnis	370'012.03	3'965'975.40	342'200.00	3'763'700.00	532'121.83	3'777'876.90
	3'595'963.37		3'421'500.00		3'245'755.07	

Mehrertrag Budget 174'463.37

Mehrertrag JR 2022 350'208.30

Die passiven Steuerauscheidungen Einkommen (zu Gunsten anderer Ansprechergemeinden) liegen CHF 15'400.00 über dem Budgetwert. Bei den Einkommenssteuern ist ein erheblicher Mehrertrag von CHF 160'300.00 zu verzeichnen. Der Mehrertrag bei den Gewinnsteuern beträgt CHF 88'500.00. Mehrerträge konnten auch bei den Grundstückgewinnsteuern (+CHF 19'950.00) sowie den Liegenschaftssteuern (+CHF 8'700.00) verbucht werden. Die Wertberichtigung wurde gestützt auf den Steuerausstand per 31.12.2023 mit 5% berechnet, was zu einer Erhöhung der Wertberichtigung von CHF 6'500.00 führt. Aufgrund des guten Rechnungsabschlusses mussten systembedingte zusätzliche Abschreibungen in der Höhe von CHF 20'000.00 vorgenommen werden.

## 4.2 Investitionsrechnung

	2023		Budget 2023		2022	
	Ausgaben	Einnahmen	Ausgaben	Einnahmen	Ausgaben	Einnahmen
0 Allgemeine Verwaltung			-	-		
Nettoergebnis		-		-		-
1 Öffentliche Ordnung und Sicherheit						
Nettoergebnis		-		-		-
2 Bildung	301'735.10		325'000.00		249'618.45	
Nettoergebnis		301'735.10		325'000.00		249'618.45
3 Kultur, Sport, Freizeit, Kirche		-		-		-
Nettoergebnis		-		-		-
4 Gesundheit		-				-
Nettoergebnis		-		-		-
5 Soziale Sicherheit						
Nettoergebnis		-		-		-
6 Verkehr	261'051.63		328'000.00		78'054.05	
Nettoergebnis		261'051.63		328'000.00		78'054.05
7 Umweltschutz und Raumordnung	580'231.70	8'356.55	967'000.00		211'850.55	5'853.70
Nettoergebnis		571'875.15		967'000.00		205'996.85
8 Volkswirtschaft						
Nettoergebnis	-		-		-	
9 Finanzen und Steuern	8'356.55	1'143'018.43		1'620'000.00	5'853.70	539'523.05
	1'134'661.88		1'620'000.00		533'669.35	

-

-

-

## 5 SACHGRUPPEN

### 5.1 Erfolgsrechnung

	Jahresrechnung 2023		Budget 2023		Jahresrechnung 2022	
	Aufwand	Ertrag	Aufwand	Ertrag	Aufwand	Ertrag
<b>AUFWAND</b>						
30 Personalaufwand	751'015.60		744'500.00		737'526.40	
31 Sach- und übriger Betriebsaufwand	1'022'190.61		925'800.00		805'570.02	
33 Abschreibungen Verwaltungsvermögen	215'229.50		234'300.00		192'121.70	
34 Finanzaufwand	6'992.10		9'200.00		8'931.20	
35 Einlagen in Fonds und SF	248'850.00		216'600.00		210'280.00	
36 Transferaufwand	2'831'621.00		3'148'700.00		2'980'444.75	
37 Durchlaufende Beiträge	4'592.00		-		12'270.00	
38 Ausserordentlicher Aufwand	423'486.08		-		173'092.35	
39 Interne Verrechnungen	11'372.20		8'200.00		9'041.30	
<b>3 TOTAL AUFWAND</b>	<b>5'515'349.09</b>	<b>-</b>	<b>5'287'300.00</b>	<b>-</b>	<b>5'129'277.72</b>	<b>-</b>
<b>ERTRAG</b>						
40 Fiskalertrag		3'093'496.50		2'891'800.00		2'885'662.45
41 Regalien und Konzessionen		4'655.15		5'900.00		5'258.60
42 Entgelte		809'445.70		821'700.00		766'464.12
43 Verschiedene Erträge		-		100.00		185.55
44 Finanzertrag		152'714.85		104'500.00		106'760.95
45 Entnahmen aus Fonds und SF		91'698.15		26'000.00		19'372.95
46 Transferertrag		1'226'593.71		1'259'900.00		1'215'512.76
47 Durchlaufende Beiträge		4'592.00		-		12'270.00
48 Ausserordentlicher Ertrag		126'200.00		128'200.00		127'794.75
49 Interne Verrechnungen		11'372.20		8'200.00		9'041.30
<b>4 TOTAL ERTRAG</b>		<b>5'520'768.26</b>		<b>5'246'300.00</b>		<b>5'148'323.43</b>
<b>ABSCHLUSS</b>						
90 Abschluss Erfolgsrechnung	<b>5'902.72</b>	<b>483.55</b>	<b>-</b>	<b>41'000.00</b>	<b>30'546.16</b>	<b>11'500.45</b>
<b>9 ABSCHLUSS GESAMTHAUSHALT</b>	<b>5'902.72</b>	<b>483.55</b>	<b>-</b>	<b>41'000.00</b>	<b>30'546.16</b>	<b>11'500.45</b>
	<b>5'521'251.81</b>	<b>5'521'251.81</b>	<b>5'287'300.00</b>	<b>5'287'300.00</b>	<b>5'159'823.88</b>	<b>5'159'823.88</b>

## 5.2 Investitionsrechnung

	Jahresrechnung 2023		Budget 2023		Jahresrechnung 2022	
	Ausgaben	Einnahmen	Ausgaben	Einnahmen	Ausgaben	Einnahmen
<b>AUSGABEN</b>						
50 Sachanlagen	1'139'138.73		1'555'000.00		537'098.95	
51 Investitionen auf Rechnung Dritter						
52 Immaterielle Anlagen	3'879.70		65'000.00		2'424.10	
54 Darlehen						
55 Beteiligungen und Grundkapitalien						
56 Eigene Investitionsbeiträge						
57 Durchlaufende Investitionsbeiträge	-		-		-	
<b>5 TOTAL Ausgaben</b>	<b>1'143'018.43</b>	<b>-</b>	<b>1'620'000.00</b>	<b>-</b>	<b>539'523.05</b>	<b>-</b>
<b>EINNAHMEN</b>						
60 Übertrag von Sachanlagen in das Finanzvermögen		-		-		-
61 Rückerstattungen				-		
62 Abgang immaterielle Anlagen		-		-		-
63 Investitionsbeiträge für eigene Rechnung		8'356.55		-		5'853.70
64 Rückzahlung von Darlehen		-		-		-
65 Übertrag von Beteiligungen		-		-		-
66 Rückzahlung eigener Investitionsbeiträge		-		-		-
67 Durchlaufende Investitionsbeiträge		-		-		-
<b>6 TOTAL EINNAHMEN</b>		<b>8'356.55</b>		<b>-</b>		<b>5'853.70</b>
59 Übertrag an Bilanz	8'356.55				5'853.70	
69 Übertrag an Bilanz		1'143'018.43		1'620'000.00		539'523.05
Nettoinvestitionen	1'134'661.88		1'620'000.00		533'669.35	



## 6 GELDFLUSSRECHNUNG

### Geldflussrechnung Gesamthaushalt

#### Blumenstein

Bezeichnung	CHF	CHF
	2023	2022
<b>Geldfluss aus betrieblicher Tätigkeit</b>		
Ertragsüberschuss / (-) Aufwandüberschuss	5'419.17	177'917.08
Abschreibungen Verwaltungsvermögen	215'229.50	154'349.00
Abschreibungen Investitionsbeiträge	1'393.55	1'393.55
Einlagen in das Eigenkapital	423'486.08	57'328.28
(-) Entnahmen aus dem Eigenkapital	-126'200.00	-130'550.10
Verluste aus Verkauf Finanzanlagen FV und Übertragung Finanzanlagen FV ins VV / (-) Gewinne aus Verkauf Finanzanlagen FV	0.00	0.00
Verluste aus Verkauf Sachanlagen FV und Übertragung Sachanlagen FV ins VV / (-) Gewinne aus Verkauf Sachanlagen FV	0.00	0.00
Wertberichtigungen Anlagen FV / (-) Wertberichtigungen Anlagen FV	0.00	0.00
Wertberichtigungen Darlehen/Beteiligungen VV	0.00	0.00
(-) Aufwertung VV	0.00	0.00
(-) Zunahme/Abnahme Forderungen	-309'623.47	-175'966.66
Abnahme/(-) Zunahme Vorräte	0.00	0.00
Abnahme/(-) Zunahme aktive Rechnungsabgrenzungen	169'811.75	159'594.95
Zunahme/(-) Abnahme Laufende Verbindlichkeiten	113'722.72	-183'133.34

(-) Abnahme/Zunahme kurzfr. Rückstellungen	-46'936.00	53'500.00
Zunahme/(-) Abnahme passive Rechnungsabgrenzungen	35'661.80	7'772.25
(-) Abnahme/Zunahme langfr. Rückstellungen	0.00	0.00
Zunahme/(-) Abnahme Spezialfinanzierungen im EK und Vorfinanzierungen	157'151.85	264'282.95
<b>Geldfluss aus betrieblicher Tätigkeit</b>	<b>639'116.95</b>	<b>386'487.96</b>

<b>Geldfluss aus Investitionstätigkeit</b>		
Zahlungen für Nettoinv. Sachanlagen + Immat. Anlagen+ Investitionsbeiträge VV	-1'081'573.08	-213'855.33
(-) Auszahlungen für Darlehen/Beteiligungen VV	0.00	0.00
Einzahlung für Darlehen/Beteiligungen VV	0.00	0.00
(-) Kauf Sachanlagen FV	0.00	0.00
Verkauf Sachanlagen FV	0.00	0.00
(-) Investitionen Sachanlagen FV	0.00	0.00
(-) Kauf kurzfristige Finanzanlagen FV	-500'000.00	0.00
Verkauf kurzfristige Finanzanlagen FV	0.00	0.00
(-) Kauf langfristige Finanzanlagen FV	0.00	-100'000.00
Verkauf langfristige Finanzanlagen FV	0.00	0.00
<b>Geldfluss aus Investitionstätigkeit</b>	<b>1'581'573.08</b>	<b>-313'855.33</b>

<b>Geldfluss aus Finanzierungstätigkeit</b>		
Zunahme/ (-) Abnahme Kontokorrente mit Dritten	3'156.90	-2'269.90
Aufnahme kurzfristige Finanzverbindlichkeiten	0.00	0.00
(-) Rückzahlung kurzfristige Finanzverbindlichkeiten	0.00	0.00

Aufnahme langfristige Finanzverbindlichkeiten	0.00	0.00
(-) Rückzahlung langfristige Finanzverbindlichkeiten	0.00	0.00
(-) Abnahme/Zunahme Stiftungen, Legate, Zuwendungen im FK sowie Fonds im FK	-3'585.80	-115'505.69
<b>Geldfluss aus Finanzierungstätigkeit</b>	<b>-428.90</b>	<b>-117'775.59</b>
<b>Total Geldfluss</b>	<b>-942'885.03</b>	<b>-45'142.96</b>
Bestand Flüssige Mittel und kurzfristige Geldanlagen 1.1.	3'431'332.68	3'268'664.69
<b>Bestand Flüssige Mittel und kurzfristige Geldanlagen 31.12.</b>	<b>2'488'447.65</b>	<b>3'223'521.73</b>
<i>Kontrollrechnung: Differenz</i>	<i>0.00</i>	<i>0.00</i>

## 7 Finanzkennzahlen

### 7.1 Gesamthaushalt

Kennzahl	2019	2020	2021	2022	2023	Ø 5 Jahre	Mittelwert Kanton 2022	Kommentar/Interpretation
Nettoverschuldungsquotient	-111.5%	-116.6%	-120.0%	-106.8%	-99.19%	-110.8%	-93.5%	<b>Nettoschuld in % des Fiskalertrages (inkl. Finanzausgleich)</b> Gibt an, welcher Anteil der direkten Steuern der natürlichen und juristischen Personen +/- Finanzausgleich erforderlich wäre, um die Nettoschulden zu tilgen. <b>Richtwert: 100% = gut.</b>
Selbstfinanzierungsgrad	62.4%	238.2%	111.2%	84.1%	59.62%	111.1%	109%	<b>Selbstfinanzierung in % der Nettoinvestitionen.</b> Der Selbstfinanzierungsgrad gibt Antwort auf die Frage, wie weit die Investitionen aus selbst erarbeiteten Mitteln bezahlt werden können. <b>Richtwert: &gt; 100% ideal.</b>
Zinsbelastungsanteil	-0.2%	-0.3%	-0.1%	-0.2%	-0.31%	-0.2%	-0.05%	<b>Nettozinsen in % des Laufenden Ertrages.</b> Der Zinsbelastungsanteil sagt aus, wie stark der Laufende Ertrag durch den Zinsendienst belastet ist. Je tiefer der Wert, desto grösser der Handlungsspielraum. <b>Richtwert: 0-4% gut.</b>
Bruttoverschuldungsanteil	16.4%	11.6%	10.1%	13.1%	12.1%	12.66%	46.3%	<b>Bruttoschuld in % des Laufenden Ertrages.</b> Die Bruttoverschuldung informiert über das Mass der Verschuldung einer Gemeinde. <b>Richtwert: &lt; 50% = sehr gut.</b>
Investitionsanteil	11.4%	5.5%	12.1%	10.6%	19.9%	11.9%	11.9%	<b>Bruttoinvestitionen in % der Gesamtausgaben.</b> Der Investitionsanteil informiert über das Mass der Investitionstätigkeit einer Gemeinde. <b>Aussage: &lt; 10% = schwache Investitionstätigkeit.</b>
Kapitaldienstanteil	3.1%	3.2%	3.6%	3.7%	3.7%	3.5%	4.3%	<b>Kapitaldienst in % des Laufenden Ertrages.</b> Der Kapitaldienstanteil informiert darüber, wie stark der Laufende Ertrag durch Zinsendienst und Abschreibungen belastet ist. <b>Richtwert: &lt; 5% = geringe Belastung.</b>
Nettoschuld in CHF pro Einwohner	-CHF 2'467	-CHF 2'706	-CHF 2'752	-CHF 2'644	-CHF 2'207	-CHF 2'555	-CHF 2'287	Die Nettoschuld pro Einwohner wird als Gradmesser für die Verschuldung verwendet.

								Ein <b>negativer Wert</b> entspricht einem <b>Nettovermögen pro Einwohner</b> .
Selbstfinanzierungsanteil	7.2%	11.9%	12.4%	9.0%	12.58%	10.6%	11.3%	<b>Selbstfinanzierung in % des Laufenden Ertrages.</b> Der Selbstfinanzierungsanteil gibt Auskunft über die finanzielle Leistungsfähigkeit unserer Gemeinde. Je höher der Wert, desto grösser ist der Spielraum für den Schuldenabbau oder die Finanzierung von Investitionen und deren Folgekosten. <b>Richtwert: 10-20% = mittel</b>
Nettozinsbelastungsanteil	-0.7%	-1.6%	-1.8%	-0.6%	-0.85%	-1.1%	-2.7%	<b>Finanzaufwand netto in % des Steuerertrages.</b> <b>Richtwert 0-4% = Sehr tiefe Belastung</b>
Massgebliches Eigenkapital pro Einwohner	CHF 1'162	CHF 1'301	CHF 1'527	CHF 1'653	CHF 1'943	CHF 1'517	CHF 2'824	Vergleichsgrösse

## 7.2 Allgemeiner Haushalt

Kennzahl	2019	2020	2021	2022	2023	Ø 5 Jahre	Mittelwert Kanton 2021	Kommentar/Interpretation
Selbstfinanzierungsgrad	22.9%	91.4%	122.8%	65.8%	77.9%	76.2%		<b>Selbstfinanzierung in % der Nettoinvestitionen.</b> Der Selbstfinanzierungsgrad gibt Antwort auf die Frage, wie weit die Investitionen aus selbst erarbeiteten Mitteln bezahlt werden können. <b>Richtwert: &gt; 100% ideal.</b>
Bilanzüberschussquotient	39.8%	42.1%	48.6%	44.3%	48.8%	44.7%		<b>Bilanzüberschuss in % des Fiskalertrages (inkl. Finanzausgleich).</b> Nach Gemeindegrösse abgestufte Mindestausstattung des Eigenkapitals (Bilanzüberschuss) zur Abdeckung von Aufwandüberschüssen, zum Schutz vor einem Bilanzfehlbetrag sowie zur Verstärkung der Risikofähigkeit. <b>Richtwert: &gt; 60 % Gemeinden unter 2'000 Einwohner.</b>

### 7.3 Spezialfinanzierung Wasserversorgung

Kennzahl	2019	2020	2021	2022	2023	Ø 5 Jahre	Mittelwert Kanton 2021	Kommentar/Interpretation
Selbstfinanzierungsgrad	151.02%	666.55%	63.51%	33.50%	19.29%	186.77%		<b>Selbstfinanzierung in % der Nettoinvestitionen.</b> Der Selbstfinanzierungsgrad gibt Antwort auf die Frage, wie weit die Investitionen aus selbst erarbeiteten Mitteln bezahlt werden können. <b>Richtwert: &gt; 100% ideal.</b>
Kostendeckungsgrad	104.65%	101.60%	101.79%	100.21%	100.25%	101.70%		<b>Aufwand in % des Ertrages.</b> Der Kostendeckungsgrad gibt Antwort auf die Frage, wie weit der Aufwand aus selbst erarbeiteten Erträgen gedeckt ist. <b>&gt; 100% = Ertragsüberschuss</b>
Werterhaltungsquote	13.44%	14.99%	16.63%	17.56%	12.93%	15.11%		<b>Bestand Werterhalt in % des Wiederbeschaffungswertes.</b>

### 7.4 Spezialfinanzierung Abwasserentsorgung

Kennzahl	2019	2020	2021	2022	2023	Ø 5 Jahre	Mittelwert Kanton 2021	Kommentar/Interpretation
Selbstfinanzierungsgrad	287.62%	4028.27%	100.00%	11295.79%	288.01%	3'199.94%		<b>Selbstfinanzierung in % der Nettoinvestitionen.</b> Der Selbstfinanzierungsgrad gibt Antwort auf die Frage, wie weit die Investitionen aus selbst erarbeiteten Mitteln bezahlt werden können. <b>Richtwert: &gt; 100% ideal.</b>
Kostendeckungsgrad	102.35%	102.33%	100.32%	95.42%	100.42%	100.17%		<b>Aufwand in % des Ertrages.</b> Der Kostendeckungsgrad gibt Antwort auf die Frage, wie weit der Aufwand aus selbst erarbeiteten Erträgen gedeckt ist. <b>&gt; 100% = Ertragsüberschuss</b>
Werterhaltungsquote	20.30%	21.82%	23.14%	16.82%	17.36%	19.89%		<b>Bestand Werterhalt in % des Wiederbeschaffungswertes.</b>

## 7.5 Spezialfinanzierung Abfall

Kennzahl	2019	2020	2021	2022	2023	Ø 5 Jahre	Mittelwert Kanton 2021	Kommentar/Interpretation
Selbstfinanzierungsgrad	Keine Investitionen	Keine Investitionen	Keine Investitionen	Keine Investitionen	1.19%%	%		<b>Selbstfinanzierung in % der Nettoinvestitionen.</b> Der Selbstfinanzierungsgrad gibt Antwort auf die Frage, wie weit die Investitionen aus selbst erarbeiteten Mitteln bezahlt werden können. <b>Richtwert: &gt; 100% ideal.</b>
Kostendeckungsgrad	106.8%	109.7%	105.2%	100.5%	99.63%	104.37%		<b>Aufwand in % des Ertrages.</b> Der Kostendeckungsgrad gibt Antwort auf die Frage, wie weit der Aufwand aus selbst erarbeiteten Erträgen gedeckt ist. <b>&gt; 100% = Ertragsüberschuss</b>

## 7.6 Spezialfinanzierung Feuerwehr

Kennzahl	2019	2020	2021	2022	2023	Ø 5 Jahre	Mittelwert Kanton 2021	Kommentar/Interpretation
Selbstfinanzierungsgrad	Keine Investitionen	Keine Investitionen	43.8%	Keine Investitionen	Keine Investitionen	%		<b>Selbstfinanzierung in % der Nettoinvestitionen.</b> Der Selbstfinanzierungsgrad gibt Antwort auf die Frage, wie weit die Investitionen aus selbst erarbeiteten Mitteln bezahlt werden können. <b>Richtwert: &gt; 100% ideal.</b>
Kostendeckungsgrad	121.20%	148.76%	108.54%	117.79%	104.31%	120.12%		<b>Aufwand in % des Ertrages.</b> Der Kostendeckungsgrad gibt Antwort auf die Frage, wie weit der Aufwand aus selbst erarbeiteten Erträgen gedeckt ist. <b>&gt; 100% = Ertragsüberschuss</b>

## 8 ANTRAG DER EXEKUTIVE

### GENEHMIGUNG:

Gemäss Art. 71 GV (170.111) verabschiedet der Gemeinderat die Jahresrechnung 2023 der Einwohnergemeinde Blumenstein

#### ERFOLGSRECHNUNG

Aufwand <b>Gesamthaushalt</b>	CHF	5'515'349.09
Ertrag <b>Gesamthaushalt</b>	CHF	5'520'768.26
Ertragsüberschuss	CHF	5'419.17

davon

Aufwand <b>Allgemeiner Haushalt</b>	CHF	4'744'464.31
Ertrag <b>Allgemeiner Haushalt</b>	CHF	4'744'464.31
Ertragsüberschuss	CHF	0.00

Aufwand <b>Wasserversorgung</b>	CHF	248'445.14
Ertrag <b>Wasserversorgung</b>	CHF	249'054.35
Ertragsüberschuss	CHF	609.21

Aufwand <b>Abwasserentsorgung</b>	CHF	296'078.80
Ertrag <b>Abwasserentsorgung</b>	CHF	297'308.50
Ertragsüberschuss	CHF	1'229.70

Aufwand <b>Abfall</b>	CHF	132'176.15
Ertrag <b>Abfall</b>	CHF	131'692.60
Aufwandüberschuss	CHF	-483.55

Aufwand <b>Feuerwehr</b>	CHF	94'184.69
Ertrag <b>Feuerwehr</b>	CHF	98'248.50
Ertragsüberschuss	CHF	4'063.81

#### INVESTITIONSRECHNUNG

Ausgaben	CHF	1'143'018.43
Einnahmen	CHF	8'356.55
Nettoinvestitionen	CHF	1'134'661.88

<b>NACHKREDITE</b> gem. separater Tabelle: - gebunden	CHF	432'336.54
- in Kompetenz des Gemeinderates	CHF	506'109.05
- in Kompetenz der Gemeindeversammlung	CHF	0.00
Total	CHF	938'445.59



**ANTRAG:**

Der Gemeindeversammlung vom 03. Juni 2024 wird beantragt, die Jahresrechnung 2023 zu genehmigen.

**Einwohnergemeinde Blumenstein**

Michael Kammer  
Gemeindepräsident



Franziska Bühler  
Gemeindeschreiberin



Iris Wittwer  
Finanzverwalterin

Blumenstein, 01. Mai 2024

## 9 BESTÄTIGUNGSBERICHT

## **10 GENEHMIGUNG DER JAHRESRECHNUNG**

Das beschlussfassende Organ der Einwohnergemeinde Blumenstein hat die Jahresrechnung 2023 an der Gemeindeversammlung vom 03. Juni 2024 gemäss dem vorstehenden Antrag des Gemeinderates vom 01. Mai 2024 genehmigt.

Blumenstein, 03. Juni 2024

### **Einwohnergemeinde Blumenstein**

Michael Kammer  
Gemeindepräsident

Franziska Bühler  
Gemeindeschreiberin

## 11 ANHANG

### 11.1 Regelwerk

#### 11.1.1 Angewendetes Regelwerk

Der Rechnungsabschluss der Gemeinde Blumenstein ist in Übereinstimmung mit den geltenden kantonalen gesetzlichen Grundlagen erstellt worden.

Gemeindegesezt (GG, BSG 170.11)

Gemeindeverordnung (GV, BSG 170.111)

Direktionsverordnung über den Finanzhaushalt der Gemeinden (FHDV, BSG 170.511)

Diese orientieren sich gemäss Art. 70 Absatz 1 GG am Harmonisierten Rechnungslegungsmodell für die Kantone und Gemeinden, HRM2, laut Handbuch der Konferenz der Kantonalen Finanzdirektoren. Die kantonalen Bestimmungen weichen in einzelnen Bereichen von den Empfehlungen des HRM2 ab. Das Amt für Gemeinden und Raumordnung stellt eine Auflistung dieser Ausnahmen zur Verfügung unter [www.be.ch/gemeinden](http://www.be.ch/gemeinden) > Rubrik Gemeindefinanzen > HRM2 > Praxishilfen.

#### 11.1.2 Bewertung Finanzvermögen\*

Vermögenswerte im Finanzvermögen werden bilanziert, wenn sie einen künftigen Nutzen erbringen und ihr Wert verlässlich ermittelt werden kann. Sie werden bei erstmaliger Bilanzierung zu Anschaffungs- bzw. Herstellungskosten bilanziert. Entstehen der Gemeinde keine Kosten, wird zum Verkehrswert zum Zeitpunkt des Zugangs bilanziert. Folgebewertungen erfolgen zum Verkehrswert am Bilanzstichtag, wobei eine systematische Neubewertung bei Liegenschaften mit Ausnahme von Baurechten alle fünf Jahre oder bei Änderung des amtlichen Werts, bei allen anderen Vermögenswerten jährlich erfolgt. Die Bilanzwerte sind bei eingetretenen dauerhaften Wertminderungen oder Verlusten sofort zu berichtigen.

Bei Einführung von HRM2 per 1.1.2016 wurde das Finanzvermögen gestützt auf Art. 81 i.V. mit Anhang 1 der Gemeindeverordnung neu bewertet. Die Neubewertung führte zu einer Aufwertung im Umfang von CHF 4'998.00. Dieser Betrag wurde in die Neubewertungsreserve (Konto 29600.01) eingelegt.

Bilanzkonto	Alter Buchwert CHF	Aufwertung CHF	Neuer Buchwert CHF	Bewertungsmethode (Anhang 1, GV)	Letztmalige Bewertung
10800.01 Kultur- und Bauland	2.00	4'998.00	5'000.00	140% des amtlichen Wertes	Mit Einführung von HRM2 per 1.1.2016
10840.01 Wohnung im Gde.-Haus	140'000.00		173'000.00	140% des amtlichen Wertes	Nach amtlicher Neubewertung per 31.12.2021

### 11.1.3 Bewertung Verwaltungsvermögen

Vermögenswerte im Verwaltungsvermögen werden bilanziert, wenn sie einen künftigen mehrjährigen öffentlichen Nutzen hervorbringen und ihr Wert verlässlich ermittelt werden kann. Sie werden zu Anschaffungs- bzw. Herstellkosten nach der Nettomethode bilanziert und nach der definierten Nutzungsdauer linear abgeschrieben. Entstehen der Gemeinde keine Kosten, wird zum Verkehrswert zum Zeitpunkt des Zugangs bilanziert. Die Bilanzwerte sind bei eingetretenen dauerhaften Wertminderungen oder Verlusten sofort zu berichtigen. Die geltenden Anlagekategorien und Nutzungsdauern sind in Anhang 2 GV umschrieben.

### 11.1.4 Aktivierungsgrenzen

Allgemeiner Haushalt	CHF	30'000.00
Spezialfinanzierung Feuerwehr	CHF	30'000.00
Spezialfinanzierung Wasserversorgung	CHF	30'000.00
Spezialfinanzierung Abwasserentsorgung	CHF	30'000.00
Spezialfinanzierung Abfall	CHF	30'000.00

### 11.1.5 Bestehendes Verwaltungsvermögen

Seit dem Übergang auf HRM2 im Jahr 2016, wird das bestehende Verwaltungsvermögen linear über 12 Jahre abgeschrieben. Davon ausgenommen sind die Positionen gemäss Ziffer 4.1.3 der Übergangsbestimmungen der GV.

## 11.2 Grundlagen der Jahresrechnung

Als Grundlage für die Jahresrechnung 2023 dienen das Budget 2023 und die Vorjahresrechnung 2022.

Genehmigung/Prüfung:

	<b>Budget 2023</b>	<b>Jahresrechnung 2022</b>
Gemeinderat	12.10.2022	10.05.2023
Bestätigungsbericht Rechnungsprüfungsorgan		11.05.2023
Gemeindeversammlung	28.11.2022	30.06.2023

## 11.3 Eigenkapitalnachweis

Eigenkapital per 01.01.2023			Veränderungsnachweis				Eigenkapital per 31.12.2023					
		CHF	Erhöhung (+) durch		Reduktion (-) durch				CHF			
29	Eigenkapital	7'735'142			CHF			CHF	29	Eigenkapital	8'194'999	
290	Verpflichtungen (+) bzw. Vorschüsse (-) gegenüber Spezialfinanzierungen	1'820'443	Einlagen in SF EK		5'903	Entnahmen aus SF EK		-126'684	290	Verpflichtungen (+) bzw. Vorschüsse (-) gegenüber Spezialfinanzierungen	1'699'663	
29000	SF Feuerwehr zweiseitig	216'032	9010.00	4'064	9011.00				29000	SF Feuerwehr zweiseitig	220'096	
29001	SF Wasserversorgung	260'375	9010.10	609	9011.10				29001	SF Wasserversorgung	260'984	
29002	SF Abwasserentsorgung	131'066	9010.20	1'230	9011.20				29002	SF Abwasserentsorgung	132'296	
29003	SF Abfall	77'759	9010.30		9011.30			-484	29003	SF Abfall	77'275	
29005	SF Übertragung VV nach Art. 85a GV	1'135'211	3898.01		4898.01			-126'200	29005	SF Übertragung VV nach Art. 85a GV	1'009'011	
293	Vorfinanzierungen	3'854'104	Einlagen in Vorfinanzierungen EK		652'310	Entnahmen aus Vorfinanzierungen		-91'698	293	Vorfinanzierungen	4'414'715	
29300	Allgemeiner Haushalt	42'129	3893.01	403'460	4893.01				29300	Allgemeiner Haushalt	445'589	
29301	Wasserversorgung Werterhalt	1'012'094	3510.10/50	91'377	4510.01			-23'987	29301	Wasserversorgung Werterhalt	1'079'484	
29302	Abwasserentsorgung Werterhalt	2'799'880	3510.10/50	157'473	4510.01			-67'711	29302	Abwasserentsorgung Werterhalt	2'889'642	
294	Reserven	645'054	Einlagen		20'026	Entnahmen			294	Reserven	665'080	
29400	Zusätzliche Abschreibungen	645'054	3894.01	20'026	4894.01			0	29400	Zusätzliche Abschreibungen	665'080	
296	Neubewertungsreserve Finanzvermögen	4'998	Einlagen		0	Entnahmen			296	Neubewertungsreserve Finanzvermögen	4'998	
29600	Neubewertungsreserve FV	0	3896.01		4896.01				29600	Neubewertungsreserve FV	0	
29601	Schwankungsreserve	4'998	3896.01		4896.01				29601	Schwankungsreserve	4'998	
298	Übriges Eigenkapital	0	3898	Einlagen übriges Eigenkapital		0	Entnahmen übriges Eigenkapital		0	298	Übriges Eigenkapital	0
299	Bilanzüberschuss/-Fehlbetrag	1'410'543	2990	<b>Jahresergebnis Überschuss (+) Defizit (-)</b>		<b>14'885</b>			<b>-14'885</b>	299	Bilanzüberschuss/-Fehlbetrag	1'410'543

## 11.4 Rückstellungsspiegel

### Rückstellungen

#### 205 Kurzfristige Rückstellungen

Konto	Bezeichnung	Buchwert 01.01.2023	Veränderung			Buchwert 31.12.2023	Kommentar
			Bildung	Verwendung	Auflösung		
		<b>1'025'232.00</b>				<b>978'296.00</b>	
20590.01	Periodenabgrenzung Lastenverteiler Sozialhilfe	712'320.00	672'100.00		-712'320.00	672'100.00	
20590.01	Periodenabgrenzung Lastenverteiler EL	306'552.00	296'400.00		-306'552.00	296'400.00	
20590.01	Periodenabgrenzung Lastenverteiler FaZu	6'360.00	9'796.00		-6'360.00	9'796.00	

#### 208 Langfristige Rückstellungen

Konto	Bezeichnung	Buchwert 01.01.2023	Veränderung			Buchwert 31.12.2023	Kommentar
			Bildung	Verwendung	Auflösung		
	keine					0.00	

<b>Total kurzfristige Rückstellungen</b>		1'025'232.00	978'296.00	0.00	-1'025'232.00	978'296.00	
<b>Total langfristige Rückstellungen</b>		0.00	0.00	0.00	0.00	0.00	
<b>Total Rückstellungen</b>		<b>1'025'232.00</b>	<b>978'296.00</b>	<b>0.00</b>	<b>-1'025'232.00</b>	<b>978'296.00</b>	

## 11.5 Beteiligungsspiegel

### Beteiligungsspiegel

Beteiligungen (im Sinne der öffentlichen Aufgabenerfüllung)											
Name, Sitz Rechtsform	Tätigkeitsgebiet	Nominalkapital (100%)	Eigentumsanteil	Stimmanteil - E: Exekutive - L: Legislative	Wesentliche Beteiligte	Buchwert per 31.12.	Anschaffungswert	Wesentliche Beteiligungen der Organisation	Rechnungslegungs- norm; Aussage zur Jahresrechnung	Zahlungsströme Berichtsjahr	Spezifische Risiken
<b>Gemeindeeigene Unternehmen (Anstalten) gem. Art. 64 Abs. 1 Bst. b GG</b>											
<b>Öffentlich-rechtliche Organisationen der interkommunalen Zusammenarbeit (Gemeindeverbände, Anstalten etc.)*</b>											
Gemeindeverband ARA Gürbetal	Abwasserreinigung				Verbandsgemeinden				Kostenteiler für Betriebsbeiträge und Investitionen		
Wasserbauverband obere Gürbe	Erfüllung der Wasserbaupflicht gemäss Wasserbaugesetzgebung				Verbandsgemeinden				Kostenteiler für die Ausgaben der Erfolgsrechnung.		
STI Beteiligungen AG, Thun	Verkehrsbetrieb	5'500.00	55 Namenaktien zu CHF 100.00			1.00					
Schwellenkorporation Fallbach	Erfüllung der Wasserbaupflicht gemäss Wasserbaugesetzgebung				Verbandsgemeinden						
Wasserversorgung Gemeindeverband Blattenheid	gDer Verband bezweckt, die Verbandsmitglieder mit Trink-, Brauch- und Löschwasser zu beliefern. Er betreibt die dazu notwendigen Anlagen für die Beschaffung, die Bewirtschaftung, die Aufbereitung, den Transport, die Speicherung und die Übergabe des Wassers an die Verbandsmitglieder. Die Wasserabgabe an die Wasserbezüger und der Hydrantenlöschschutz sind Sache der Verbandsmitglieder				Verbandsmitglieder						Artikel 47: Alle Kosten für die Erfüllung der Verbandsaufgaben gemäss diesem Reglement werden von den Verbandsgemeinden getragen. Artikel 48: Die gesamten festen und variablen Jahreskosten aus den Verbandsanlagen werden unter den Verbandsgemeinden im Verhältnis zu ihrem Wasserbezug mit einem verursachergerechten Preis abgegolten.



Thunersee Tourismusverband	Wahrung der Interessen des Tourismus in der Wirtschafts- und Infrastrukturpolitik in Zusammenarbeit mit Gemeinden und anderen Institutionen				Vereinsmitglieder						
Entwicklungsraum Thun, Verein ERT (ehemals Bergregion Thun-Innertport)	Förderung der Region als soziale, wirtschaftliche und ökologische Gemeinschaft.				Vereinsmitglieder						
Schweizerischer Gemeindeverband	Der Verband fördert die Durchsetzung der gemeinsamen Interessen der Schweizer Gemeinden								Die Aufgaben des Verbandes werden durch jährliche Mitgliederbeiträge, freiwillige Beiträge und Zuwendungen, Erträge aus Verbandsaktionen, Dienstleistungs- und Vermögenserträge finanziert.		Für die Verbindlichkeiten des Verbandes haftet ausschliesslich das Verbandsvermögen. Der Verband kann mit Zustimmung von 4/3 der abgegebenen Stimmen aufgelöst werden. Über die Verwendung eines allfälligen Liquidationsüberschusses entscheidet die Generalversammlung.
Volkswirtschaftskammer Berner Oberland	Förderung von Wirtschaft, Tourismus, Kultur und Bildung										
Berner Heimatschutz	Kanton als gewachsenen Lebensraum schützen, pflegen und unter Wahrung der Würde des Menschen sowie der Natur- und Kulturgüter weiterentwickeln										Bei Auflösung bestimmt die Hauptversammlung über die Verwendung von Archiv und Vermögen.
Berner Wanderwege	Förderung des Wanderns und des Wandertourismus im Kanton Bern										Die Liquidation erfolgt durch den Vorstand. Ein allfälliger Überschuss muss zur Förderung der Wanderbewegung zur Verfügung gehalten werden.

Verband Bernischer Gemeinden	Der Verband Bernischer Gemeinden unterstützt sämtliche Bestrebungen zur Wahrung der Gemeindeautonomie.									Wird der VBG liquidiert, wird das Vermögen im Verhältnis der geleisteten Mitgliederbeiträge auf die Mitgliedergemeinden verteilt, woweit es sich um Einwohner- oder Gemischte Gemeinden handelt. Massgebend sind die letzten fünf Jahre vor dem Liquidationsbeschluss.
Land- und alpwirtschaftlicher Betriebs helferdienst	Organisation und Durchführung eines Betriebs helferdienstes im Amt Thun									Wird der Verein aufgelöst, ist das vorhandene Vermögen einer anderen, ähnlichen Organisation zu übergeben.
Regionale Kulturkonferenz Thun	Wahrnehmung der Aufgaben, die der regionalen Kulturkonferenz obliegen. Förderung des kulturellen Lebens in der Region Thun									Für die Verbindlichkeiten des Vereins haftet ausschliesslich das Vereinsvermögen. Jede Haftbarkeit der Mitglieder über die im Anhang zu den Statuten festgelegten Mitgliederbeiträge hinaus ist ausgeschlossen.
AVAG	Die Gesellschaft bezweckt das Einsammeln, Transportieren, Verwerten und Beseitigen von Abfällen aller Art.	7'500.00	75 Namenaktien zu Nom. CHF 100.00			1.00				

Gemeindeverband Thuner Amtsanzeiger	Der Verband bezweckt die Herausgabe des Amtsanzeigers als amtliches Publikationsorgan der Gemeinden										Für die Verbandsschulden haftet das Verbandsvermögen. Soweit dieses nicht ausreicht, haften die Verbandsgemeinden unter sich. Austretende Verbandsgemeinden haften während zwei Jahren nach ihrem Austritt für die zur Zeit ihres Austrittes bestehenden Schulden.
Stiftung EKV	Stiftung Einsatzkosten der Gemeinden in ausserordentlichen Lagen.								Geschäftsführung durch die GVB		
Schweizerischer Feuerwehrverband											
Spitexdienste Wattenwil	Hilfe und Pflege zu Hause										
Kantonale Planungsgruppe Bern, KPG											
Regionale Verkehrskonferenz RVK, Amt für öffentlichen Verkehr des Kantons Bern											
Genossenschaft Pflegeheim Utzigen	Betrieb eines Altersheims	100	1 Anteilschein zu nom. CHF 250.00					1			

Juristische Personen des Privatrechts*										
Hauseigentümerverband Region Thun	Wahrung und Förderung der Interessen der Haus-Grund- und Stockwerkeigentümer									Für die Verbindlichkeiten des Vereins haftet einzig das Vereinsvermögen. Jede persönliche Haftung der Mitglieder ist in jedem Fall ausgeschlossen.
Skilift Chrachehütte AG, Blumenstein	Betrieb eines Skiliftes	250.00	1 Namenaktie zu nom. CHF 250.00			1.00				
Ziegenzuchtgenossenschaft Stockental										
OKH, Verein Oberländischer Krankenhäuser										
Bernischer Elektrizitätsverband										
Feuerwehrverband Amt Thun										
Raiffeisenbank Gürbe	Bank									Anteilschein über Fr. 200.00. Keine Nachschusspflicht
EVBl Blumenstein AG	Die Gesellschaft bezweckt die Erzeugung, Beschaffung, Übertragung und Verteilung von Energie sowie die sichere, umweltgerechte und wirtschaftliche Versorgung der Einwohnergemeinde Blumenstein und anderer Gemeinden der Region, von Wiederverkäufern und Endkunden mit Energie	1'000'000	100.00%			1'000'000				

## 11.6 Gewährleistungsspiegel

### Gewährleistungsspiegel

Name, Sitz, Rechtsform	Eigentümer wesentliche Miteigentümer	Angaben zu den gesicherten Leistungen Art, Betrag, Verfall, Zinsangaben usw.)	Zahlungsströme im Berichtsjahr	Spezifische zusätzliche Angaben
<b>Privatrechtliche Unternehmen (nach OR/ZGB)</b>				
PK Previs, Bern, Stiftung	Versicherte	Nachschusspflicht bei Unterdeckung, Sanierungsmassnahmen je nach Deckungsgrad	Prämien	Deckungsgrad per 31.12.2023: 103.39%
<b>Öffentlich-rechtliche Unternehmen (nach Gemeindegesetz)</b>				
<b>Öffentlich-rechtliche Verträge</b>				
<b>Weitere Verpflichtungen (Altlasten, Leasing usw.)</b>				

## 11.7 Anlagespiegel

Einwohnergemeinde Blumenstein      Anlagespiegel 2023  
 Sachanlagen Finanzvermögen

			108 Sachanlagen Finanzvermögen	
			1080	1084
			Grundstücke unbebaut	Gebäude FV
Anschaffungskosten	Anlagewert	1.1.	5'000.00	173'000.00
	Zuwachs/ Zugänge	0		
	Abgänge	0		
	Umgliederungen	0		
	Anlagewert	31.12.	5'000.00	173'000.00
kumulierte ordentliche Abschreibungen	Stand per	1.1.		
	Planmässige Abschreibungen	0		
	Ausserplanmässige Abschreibungen	0		
	Wertkorrekturen	0		
	Stand per	31.12.		
Buchwerte	<b>Buchwert netto</b>	<b>31.12.</b>	<b>5'000.00</b>	<b>173'000.00</b>
	davon Anlagen in Leasing	31.12.		
	Versicherungswerte	31.12.		

Einwohnergemeinde Blumenstein  
Anlagespiegel 2023  
Sachanlagen Verwaltungsvermögen

		140 Sachanlagen Verwaltungsvermögen							
		1400 Grund- stücke unbebaut	1401 Strassen/ Verkehrswege	1403 Tiefbauten übrige	1404 Hoch-bauten	1406 Mobilien	1407 Anlagen im Bau	1409 Übrige Sach- anlagen* (ohne 14099)	
Anschaffungskosten	Anlagewert	1.1.		460'136.95	1'532'501.12	856'775.06	257'237.55	0.00	
	Zuwachs/ Zugänge			186'976.38	477'528.40	301'735.10		172'898.85	
	Abgänge				-8'356.55				
	Umgliederungen								
	Anlagewert	31.12.		647'113.33	2'001'672.97	1'158'510.16	257'237.55	172'898.85	0.00
kumulierte ordentliche Abschreibungen	Stand per	1.1.		42'549.15	94'255.55	95'706.85	110'633.50		
	Planmässige Abschreibungen			16'177.90	29'279.40	42'987.55	33'414.65		
	Ausserplanmässige Abschreibungen								
	Wertkorrekturen								
	Stand per	31.12.		58'727.05	123'534.95	138'694.40	144'048.15	0.00	0.00
Buchwerte	<b>Buchwert netto</b>	<b>31.12.</b>		<b>588'386.28</b>	<b>1'878'138.02</b>	<b>1'019'815.76</b>	<b>113'189.40</b>	<b>172'898.85</b>	<b>0.00</b>
	davon Anlagen in Leasing								
	Versicherungs-werte	31.12.							

\* darin nicht enthalten ist das bestehende WV bei Einführung von HRM2:

	Stand 01.01.	Kumul. Wertberichtigungen	Saldo per 31.12.
Allgemeiner Haushalt	14099.01 982'007.00	14099.99 654'400.00	327'607.00
Feuerwehr	14099.02 138'800.00	14099.98 92'560.00	46'240.00
<b>Total</b>	<b>1'120'807.00</b>	<b>746'960.00</b>	<b>373'847.00</b>

Einwohnergemeinde Blumenstein

Anlagespiegel 2023

Übriges Verwaltungsvermögen

			142 Immaterielle Anlagen VV			144 Darlehen VV	145 Beteiligungen VV	146 Investitionsbeiträge VV
			1420	1427	1421 & 1429	1441-1447	1452-1456	1460-1469
			Informatik	Immat. Anlagen in Realisierung	übrige immaterielle Anlagen	Darlehen	Beteiligungen	Investitionen
Anschaffungskosten	Anlagewert	01.01. 2023		102'335.65			1'000'004.00	45'987.25
	Zuwachs/ Zugänge	2023		3'879.70				
	Abgänge	2023						
	Umgliederungen	2023						
	Anlagewert	31.12. 2023	0.00	106'215.35	0.00	0.00	1'000'004.00	45'987.25
kumulierte ordentliche Abschreibungen	Stand per	01.01. 2023						7'546.75
	Planmässige Abschreibungen	2023						1'393.55
	Ausserplanmässige Abschreibungen	2023						
	Wertkorrekturen	2023						
	Stand per	31.12. 2023	0.00	0.00	0.00	0.00	0.00	8'940.30
Buchwerte	<b>Buchwert netto</b>	<b>31.12. 2023</b>	<b>0.00</b>	<b>106'215.35</b>	<b>0.00</b>	<b>0.00</b>	<b>1'000'004.00</b>	<b>37'046.95</b>
	davon Anlagen in Leasing	31.12. 2023						
	Versicherungswerte	31.12. 2023						

Ergänzende Informationen zum Anlagespiegel im Anhang zur Jahresrechnung



## 11.8 Kreditkontrolle

### 11.8.1 Verpflichtungskredite für Investitionen

Kreditbeschluss		Kredit-	Konto-	Objektbezeichnung	Kumulierte	Invest.-	Kumulierte	Kumulierte	Invest.-	Kumulierte	Saldo	Abrech-
Datum	Organ	summe	Nr.		Ausgaben	Ausgaben	Ausgaben	Ennahmen	Ennahmen	Ennahmen	(Reserve)	
					01.01.2023	2023	31.12.2023	01.01.2023	2023	31.12.2023		datum
12.04.17	GR	25'000.00	2170.5040.03	Renovation Turnhalle und Singsaal; Planung	9'069.00		-				15'931.00	
29.11.21	GV	290'000.00	2170.5040.13	Innensanierung Singsaal	239'686.80	26'885.45	266'572.25	-	-	-	23'427.75	
28.11.22	GV	325'000.00	2170.5040.14	Sportplatz; Ersatz Sportbelag Trockenplatz	1'055.45	274'849.65	275'905.10	-	-	-	49'094.90	
27.06.21	GV	170'000.00	6150.5010.09	Sanierung Bärenstutz	120'221.30	4'454.90	124'676.20				45'323.80	
27.06.21	GV	105'000.00	6150.5010.10	Sanierung Scheuermattweg, Anteil Strasse	69'319.20		69'319.20				35'680.80	
30.05.22	GV	96'000.00	6150.5010.13	Buswendeplatz	11'346.40	27'509.03	38'855.43				57'144.57	
30.05.22	GV	229'000.00	6150.5010.14	Sanierung Riedbachstrasse, Anteil Strasse	13'559.65	153'088.40	166'648.05				62'351.95	
28.11.22	GV	50'000.00	6150.5010.15	Sanierung Wasserleitung Thunstrasse; Anteil Strasse	-	307.00	307.00				49'693.00	
08.12.23	GR	10'000.00	6150.5010.18	Sanierung Eschlibrücke							10'000.00	
05.06.23	GV	78'000.00	6150.5060.01	Kommunalfahrzeug; Anteil Strasse	-	74'075.25	74'075.25	-	-	-	3'924.75	
17.01.18	GR	27'000.00	7101.5031.06	Leitungsumlegung Parzelle Nr. 670	16'113.30		16'113.30				13'886.70	
10.12.21	GR	3'000.00		Zusatzkredit			-				-	
14.08.19	GR	18'000.00	7101.5031.07	Leitungsumlegung Parzelle Nr. 674	11'911.75		11'911.75				6'088.25	
13.12.20	GV	194'000.00	7101.5031.10	Ringleitung Schnittenstrasse	141'831.50		141'831.50	2'926.85		2'926.85	52'168.50	
27.06.21	GV	80'000.00	7101.5031.12	Sanierung Scheuermattweg, Anteil Wasser	38'919.80		38'919.80	2'926.85		2'926.85	41'080.20	
30.05.22	GV	372'000.00	7101.5031.13	Sanierung Riedbachstrasse, Anteil Wasser	182'563.10	110'948.10	293'511.20	-	8'356.55	8'356.55	78'488.80	
28.11.22	GV	700'000.00	7101.5031.14	Sanierung Wasserleitung Thunstrasse; Anteil Wasser	3'753.55	324'610.85	328'364.40	-	-	-	371'635.60	

Kreditbeschluss		Kredit- summe	Konto- Nr.	Objektbezeichnung	Kumulierte Ausgaben 01.01.2023	Invest.- Ausgaben 2023	Kumulierte Ausgaben 31.12.2023	Kumulierte Einnahmen 01.01.2023	Invest.- Einnahmen 2023	Kumulierte Einnahmen 31.12.2023	Saldo (Reserve)	Abrech- nungs- datum
Datum	Organ											
05.06.23	GV	34'000.00	7101.5060.01	Kommunalfahrzeug; Anteil Wasser	-	26'107.75	26'107.75	-	-	-	7'892.25	
27.11.22	GV	250'000.00	7101.5060.02	Ersatz Wasserzähler			-				250'000.00	
27.06.21	GV	25'000.00	7201.5032.12	Sanierung Scheuermattweg, Anteil Abwasser	14'728.25		14'728.25				10'271.75	
13.10.21	GR	35'000.00	7201.5032.13	Sanierung Sauberwasser Bärenstutz	30'148.25		30'148.25				4'851.75	
			7201.5032.14	Kontrollschachtsanierungen								
30.05.22	GV	39'000.00	7201.5032.15	Sanierung Riedbachstrasse, Anteil Abwasser	3'977.05	401.15	4'378.20				34'621.80	
28.11.22	GV	30'000.00	7201.5032.16	Sanierung Wasserleitung Thunstrasse; Anteil Abwasser	-	1'310.60	1'310.60				28'689.40	
12.01.16	GR	40'000.00	7201.5032.01	Sanierung Abwasserschächte	20'155.80		20'155.80				19'844.20	
11.12.20	GR	21'000.00	7201.5032.08	Optimierung Pumpschacht Leimern	12'308.70		12'308.70				8'691.30	
			7201.5032.16	Sanierung Dorfkreisel-Reckenbühl, Ant. Abw.			-				-	
			7201.5032.99	Anteil Abwasser zu Wasserprojekte			-				-	
05.06.23	GV	38'000.00	7201.5060.01	Kommunalfahrzeug; Anteil Abwasser	-	31'393.90	31'393.90	-	-	-	6'606.10	
			7201.5090.01	Gesamtkanalspülung			-				-	
			7201.5090.02	Zustandserfassung 17,4 KM Kanal			-				-	
			7201.5092.01	Erstellung Versickerungskataster			-				-	
			7201.5292.03	Überarbeitung GEP (Aktualisierung)			-				-	
12.10.22	GR	45'000.00	7301.5033.01	Bauliche Anpassungen Kehrichtsammelstelle	36.05	39'934.30	39'970.35	-	-	-	5'029.65	

Kreditbeschluss		Kredit-	Konto-	Objektbezeichnung	Kumulierte	Invest.-	Kumulierte	Kumulierte	Invest.-	Kumulierte	Saldo	Abrech-
Datum	Organ	summe	Nr.		Ausgaben	Ausgaben	Ausgaben	Einnahmen	Einnahmen	Einnahmen	(Reserve)	nungs-
					01.01.2023	2023	31.12.2023	01.01.2023	2023	31.12.2023		datum
05.06.23	GV	4'000.00	7301.5060.01	Kommunalfahrzeug; Anteil Abfall	-	3'548.85	3'548.85	-	-	-	451.15	
03.06.19	GV	80'000.00	7450.5290.01	Überarbeitung Naturgefahrenkarte	40'869.40		40'869.40	36'782.45		36'782.45	39'130.60	
05.06.23	GV	17'000.00	7710.5060.01	Kommunalfahrzeug; Anteil Friedhof	-	16'230.60	16'230.60	-	-	-	769.40	
05.06.23	GV	24'000.00	7792.5060.01	Kommunalfahrzeug; Anteil Robidog	-	21'542.50	21'542.50	-	-	-	2'457.50	
21.05.12	GV	80'000.00	790.581.02	Ortsplanungsrevision 2012	130'506.10	3'879.70	134'385.80				3'614.20	
02.12.19	GV	19'500.00	7900.5290.01	Zusatzkredit								
28.11.22	GV	38'500.00		Zusatzkredit								
		3'553'500.00	-	-	1'112'080.40	1'141'077.98	2'253'158.38	42'636.15	8'356.55	50'992.70	1'338'841.62	
Pro Memoria: Investitionsbeitrag ARAG, Konto 7201.5620.01												

## 11.8.2 Nachkredite

# Nachkredittabelle 2023

In der Liste sind Beträge von über Fr. 3'000.-- enthalten

Konto	Konto-Bezeichnung	Budget	Rechnung	Über- schreitung	Nachkredit			Begründung
					Gebunden	Kompetenz GR	Kompetenz GV	
	<b>Total</b>	1'333'300.00	2'271'745.59	<b>938'445.59</b>	<b>432'336.54</b>	<b>506'109.05</b>		
<b>0220</b>	<b>Allgemeine Verwaltung</b>							
3010.01	Löhne des Verwaltungs- und Betriebspersonals	296'100.00	306'579.95	10'479.95	10'479.95		11.10.23	GRB Nr. 202 vom 11.10.2023; Anpassung GK Finanzverwalter/GRB Nr. 130 vom 17.08.2022 Anpassung Gehaltsstufen aufgrund Weiterbildung
<b>1400</b>	<b>Allgemeines Rechtswesen</b>							
3130.01	Dienstleistungen Dritter	23'000.00	41'296.70	18'296.70	18'296.70		01.05.23	Mehraufwand für Fachberichte, Publikationen aufgrund höherer Bautätigkeit.
3130.04	Dienstleistungen Dritter, Bauverwaltung	-	83'757.50	83'757.50	83'757.50		01.05.24	Unter Konto 0220.3130.02 CHF 56'000.00 budgetiert. Neues Konto aufgrund Empfehlung Rechnungsprüfungsstelle und Mehraufwand
<b>1620</b>	<b>Zivilschutz</b>			-				
3707.01	Durchlaufende Beiträge	-	4'592.00	4'592.00	4'592.00		01.05.24	Beitrag aus Ersatzbeitragsfonds Schutztaum an Private. Rückerstattung unter Kto. 1620.4701.01
<b>2110</b>	<b>Kindergarten</b>			-				
3110.01	Mobiliar	-	10'193.60	10'193.60		10'193.60	16.08.23/ 01.05.24	GRB Nr. 151 vom 16.08.2023; Einbau Galerie in Kindergarten B CHF 10'000.00
3611.01	Entschädigungen an Kanton (Lehrerbesoldungen)	143'600.00	148'194.13	4'594.13	4'594.13		01.05.24	Anteil Lehrerbesoldungen zu tief budgetiert
3612.01	Entschädigungen an Gemeinden und Gemeindeverbände	-	34'758.50	34'758.50	34'758.50		01.05.24	Umbuchung Betriebs- und Gehaltskosten sonderpädagogische Massnahmen Anteil Kindergarten gestützt auf die Empfehlung der Rechnungsprüfungsstelle. Budgetiert unter Konto Sekundarstufe 2130.3612.01
<b>2120</b>	<b>Primarschule</b>							
3113.01	Hardware	-	27'714.60	27'714.60	27'714.60		20.09.23	GRB Nr. 178 vom 20.09.23, Anschaffung Hardware CHF 30'000.00
3611.01	Entschädigung an Kanton (Lehrerbesoldungen)	436'400.00	473'981.28	37'581.28	37'581.28		01.05.24	Anteil Lehrerbesoldungen zu tief budgetiert

Konto	Konto-Bezeichnung	Budget	Rechnung	Über- schreitung	Nachkredit				Begründung
					Gebunden	Kompetenz GR	Kompetenz GV	Datum	
3612.01	Entschädigung an Gemeinden und Gemeindeverbände	-	63'368.70	63'368.70	63'368.70			01.05.24	Umbuchung Betriebs- und Gehaltskosten sonderpädagogische Massnahmen Anteil Primarschule gestützt auf die Empfehlung der Rechnungsprüfungsstelle. Budgetiert unter Konto Sekundarstufe 2130.3612.01
<b>2170</b>	<b>Schulliegenschaften</b>								
3110.01	Mobilien	1'200.00	14'414.10	13'214.10		13'214.10		10.05.23/ 01.05.24	GRB Nr. 78 vom 10.05.2023, Schränke im Theorieraum Küche UG. Als Folge wegen der Vermietung von Schulräumen an die Sprachheilschule CHF 11'000.00.
3144.01	Unterhalt Hochbauten, Gebäude	-	30'198.00	30'198.00	30'198.00			01.05.24	Umbuchung baulicher Unterhalt Schulhaus gemäss Empfehlung der Rechnungsprüfungsstelle. Budgetiert unter Konto 2170.3151.01 Unterhalt Apparate, Maschinen, Geräte, Fahrzeuge
<b>2190</b>	<b>Schulleitung und Schulverwaltung</b>								
3010.01	Löhne des Verwaltungs- und Betriebspersonals	15'700.00	21'121.00	5'421.00	5'421.00			20.09.23/ 01.05.24	GRB Nr. 185 vom 20.09.2023: Prämie Schulleiter CHF 5'000.00
3130.01	Dienstleistungen Dritter (EDV-Support)	15'500.00	20'038.75	4'538.75	4'538.75			01.05.24	Erweiterung Telefonanlage und Mehraufwand für EDV-Support
<b>6150</b>	<b>Gemeindestrassen</b>								
3010.02	Löhne Winterdienst	9'000.00	12'793.35	3'793.35	3'793.35			01.05.24	Mehraufwand Witterung
3130.01	Dienstleistungen Dritter	2'000.00	31'285.95	29'285.95		29'285.95		08.02.23	GRB Nr. 22 vom 08.02.2023, Projektkosten Überdachung Riedbachkanal CHF 31'000.00
3141.04	Unterhalt Strassenbeleuchtung	18'000.00	25'097.35	7'097.35	7'097.35			01.05.24	Höhere Betriebs- und Unterhaltskosten

Konto	Konto-Bezeichnung	Budget	Rechnung	Über- schreitung	Nachkredit				Begründung
					Gebunden	Kompetenz GR	Kompetenz GV	Datum	
3893.01	Einlagen in Vorfinanzierung des EK	-	400'000.00	400'000.00		400'000.00		01.05.24	Einlage gestützt auf das Reglement für die Spezialfinanzierung Vorfinanzierung von Gemeindestrassen
<b>7101</b>	<b>Wasserversorgung</b>								
3010.01	Löhne des Verwaltungs- und Betriebspersonals	7'500.00	15'479.95	7'979.95	7'979.95			01.05.24	Mehraufwand für Projekte Wasserversorgung
3510.10	Einlage in Werterhalt SF Wasser	59'800.00	82'417.00	22'617.00		22'617.00		01.05.24	Höhere Einlage (79%) aufgrund des guten Rechnungsergebnisses der Wasserversorgung
<b>7201</b>	<b>Abwasserentsorgung</b>								
3130.01	Dienstleistungen Dritter	10'000.00	14'858.40	4'858.40		4'858.40		03.07.23	GRB Nr. 134 vom 03.07.2023, Ausarbeitung Pflichtenheft Überarbeitung GEP CHF 18'600.00
3143.01	Unterhalt Leitungsnetz	2'000.00	9'467.00	7'467.00		7'467.00		01.05.24	Verlegung Regenwasserleitung Rossweid
3510.10	Einlage in Werterhalt SF Abwasser	139'000.00	146'273.00	7'273.00		7'273.00		01.05.24	Höhere Einlage (71%) aufgrund des guten Rechnungsergebnisses der Abwasserentsorgung
3510.50	Einlage in Werterhalt SF Abwasser (Anschlussgebühren)	-	11'200.00	11'200.00		11'200.00		01.05.24	Einlage der Anschlussgebühren in den Werterhalt. Nicht budgetiert

Konto	Konto-Bezeichnung	Budget	Rechnung	Über- schiebung	Nachkredit			Begründung	
					Gebunden	Kompetenz GR	Kompetenz GV		Datum
3632.02	Werterhaltender Unterhalt ARAG	-	30'536.05	30'536.05	30'536.05			01.05.24	Umbuchung werterhaltender Unterhalt ARAG gemäss Empfehlung der Rechnungsprüfungsstelle. Budgetiert unter Konto 7201.3612.02 Beitrag ARAG
<b>7410</b>	<b>Gewässerverbauungen</b>								
3632.01	Forstliche Schutzmassnahmen	12'000.00	16'040.65	4'040.65	4'040.65			01.05.24	Aufwand für die Neophytenbekämpfung wurde zu tief budgetiert
3636.01	Kostenanteil Schwellengemeinden	135'500.00	145'037.45	9'537.45	9'537.45			01.05.24	Höherer Beitrag aufgrund Anpassung der amtlichen Werte
<b>7710</b>	<b>Friedhof und Bestattung</b>								
3130.01	Dienstleistungen Dritter	7'000.00	21'064.55	14'064.55	14'064.55			01.05.24	Neue Familiengrabeinfassung nicht budgetiert. Ausführung gemäss Friedhofreglement. Mehraufwand für Grabräumungen und baulicher Unterhalt. Zu tief budgetiert
<b>9100</b>	<b>Allgemeine Gemeindesteuern</b>								
3180.00	Wertberichtigung gefährdete Steuerguthaben	-	6'500.00	6'500.00	6'500.00			01.05.24	Erhöhung der Wertberichtigung. 5% des Gesamtausstandes per 31.12.2023
<b>9630</b>	<b>Liegenschaften des Finanzvermögens</b>								
3893.01	Einlage in Spezialfinanzierung Werterhalt Finanzvermögen	-	3'460.00	3'460.00	3'460.00			01.05.24	Umbuchung auf Sachgruppe 3893.01. Budgetiert auf Konto 3510.01. Einlage gemäss Reglement Werterhalt Finanzvermögen
<b>9900</b>	<b>Nicht aufgeteilte Posten</b>								
3894.01	Einlage in finanzpolitische Reserven	-	20'026.08	20'026.08	20'026.08			01.05.24	Einlage in finanzpolitische Reserven gemäss Vorgaben Kanton



## 11.9 Weitere massgebende Angaben

### 11.9.1 Werterhaltungskosten und Einlage in die Spezialfinanzierung Werterhalt Wasserversorgung

**Wiederbeschaffungswert, Werterhaltungskosten und Einlage in die Spezialfinanzierung Werterhalt für Wasserversorgungsanlagen <sup>1</sup>**

Rechnungsjahr:

Wasserversorgung:       Kontaktperson:       Telefon:

Datengrundlagen  Geschätzt  
 GWP  
 Anlagenbuchhaltung

	① Wieder- beschaffungswert brutto in Fr.	② Beiträge Dritter <sup>2</sup> in Fr.	③ Wieder- beschaffungswert netto in Fr. (① - ②)	④ Nutzungsdauer in Jahren	⑤ Erneuerungsrate in % (100/④)	⑥ Walterhaltungskosten in Fr./Jahr (③*⑤)
<b>Anlageteile</b>						
1. Wasserfassungen			-	50	2.00%	-
2. Aufbereitungsanlagen			-	33	3.00%	-
3. Pumpwerke, Druckreduzier- und Messschächte			-	50	2.00%	-
4. Reservoir			-	66	1.50%	-
5. Leitungen und Hydranten	8'346'000		8'346'000	80	1.25%	104'325
6. Mess-, Steuerungs-, Fernwirkanlagen			-	20	5.00%	-
7. Einkaufssummen, einmalige Konzessionsabgaben <sup>3</sup>			-			-
<b>Total 1 - 7</b>	<b>8'346'000</b>	<b>-</b>	<b>8'346'000</b>			<b>104'325</b>


⑦ Bestand Verwaltungsvermögen in Franken	1'385'678	in Prozent von ③: (100*⑦/③)	17%
⑧ Bestand Spezialfinanzierung Werterhalt in Franken	1'079'484	§	13%

4 ↓

Bemerkungen:

Einlage in Werterhalt:	7101.3510.10 / 29301.01 CHF 82'417.00
Anschlussgebühren zusätzlich:	7101.3510.50 / 29301.01 CHF 8'960.00

⑨ Gewählter Einlagesatz in Prozent <sup>5</sup>	79%
⑩ berechnete Einlage in SF Werterhalt in Franken (⑥ x ⑨)	82'417
Einmalige Anschlussgebühren, an Einlage angerechnet <sup>6</sup>	
Einlage Spezialfinanzierung abzüglich Anschlussgebühren	82'417
① Anzahl Einwohner im Versorgungsgebiet	1'321
② Einlage pro Einwohner in Franken (⑩ / ①)	62

Datum:       Unterschrift: 

**GEMEINDEKASSE**  
3638 Blumenstein

<sup>1</sup> Dieses Blatt ist Bestandteil der Jahresrechnung  
<sup>2</sup> Zu erwartende Beiträge aus dem kantonalen Trinkwasserfonds und von der Gebäudeversicherung abziehen (beim AWA erfragen).  
<sup>3</sup> Einkaufssummen an andere Wasserversorgungen, einmalige Konzessionsabgaben oder dergleichen - die Abschreibungssätze sind anhand der Laufzeiten festzulegen. Bestehen Kategorien mit unterschiedlichen Abschreibungssätzen, so ist die Rubrik 7 manuell mit zusätzlichen Zeilen zu ergänzen. Einkaufssummen an andere Wasserversorgungen sind verbindlich mit einem Abschreibungssatz von 3 % einzutragen.

## 11.9.2 Werterhaltungskosten und Einlage in die Spezialfinanzierung Werterhalt Abwasseranlagen

**Wiederbeschaffungswert, Werterhaltungskosten und Einlage in die Spezialfinanzierung Werterhalt für die kommunalen Abwasseranlagen und gegebenenfalls den Gemeindeanteil an den regionalen Anlagen <sup>1</sup>**

Rechnungsjahr: 2023


Gemeinde: Blumenstein      Kontaktperson: Iris Wittwer      Telefon: 033 359.60 61  
 E-Mail: iris.wittwer@blumenstein.ch

Datengrundlagen  AWA      Aktualisierungsjahr: 2022  
 Gemeinde  Anlagenbuchhaltung

Datengrundlagen  AWA      2022  
 Verband  Anlagenbuchhaltung

	① Wieder- beschaffungswert in Fr.	② Nutzungsdauer in Jahren	③ Erneuerungsrate in % (100/②)	④ Warterhaltungskosten in Fr./a (①*③)	⑤ Einlage- satz <sup>2</sup> %	⑥ Einlage in die Spezialfinanzierung in Fr./a (④*⑤)
<b>1. Gemeindeanlagen</b>						
1.1 Kanalisationen	13'076'653	80	1.25%	163'458	71%	116'055
1.2 Spezialbauwerke		50	2.00%	-		-
1.3 Abwasserreinigungsanlagen		33	3.00%	-		-
<b>Total 1 (1.1 - 1.3) bzw. mittlerer Einlagesatz (Spalte ⑤)</b>	<b>13'076'653</b>			<b>163'458</b>	<b>71%</b>	<b>116'055</b>
<b>2. Gemeindeanteil an regionalen Anlagen <sup>3</sup></b>						
2.1 Kanalisationen	2'169'920	80	1.25%	27'124	60%	16'274
2.2 Spezialbauwerke		50	2.00%	-		-
2.3 Abwasserreinigungsanlagen	1'396'886	33	3.00%	41'907	60%	25'144
<b>Total 2 (2.1 - 2.3) bzw. mittlerer Einlagesatz (Spalte ⑤)</b>	<b>3'566'806</b>			<b>69'031</b>	<b>60%</b>	<b>41'418</b>
<b>Total 1 + 2 bzw. mittlerer Einlagesatz (Spalte ⑤)</b>	<b>16'643'459</b>			<b>232'489</b>	<b>68%</b>	<b>157'474</b>
Einmalige Anschlussgebühren, an Einlage angerechnet <sup>4</sup>						11'200
Einlage Spezialfinanzierung abzüglich Anschlussgebühren						<b>146'274</b>
⑦ Stand Verwaltungsvermögen	321'184	in Prozent von ①: (100*⑦/①)		1.9%	Höchstens Fr. 200 / EW <sup>5</sup>	
⑧ Stand Spezialfinanzierung Werterhalt	2'889'642	in Prozent von ①: (100*⑧/①)		17.4%	EW <sup>6</sup>	1'321
					Fr./EW	119

Bemerkungen: 7201.3510.10/29302.01 Anteil WE Gemeindeanlage CHF 104'855.00  
7201.3510.10/29302.01 Anteil WE ARAG CHF 41'418.00 /Anschlussgebühren 7201.3510.50/29302.01CHF 11'200.00

Datum: Blumenstein, 31.12.2023      Unterschrift: 

**GEMEINDEKASSE**  
**3638 Blumenstein**

<sup>1</sup> Diese Blatt ist Bestandteil der Jahresrechnung. Eine Kopie senden Sie bitte an das AWA: [ae.awa@be.ch](mailto:ae.awa@be.ch)  
<sup>2</sup> Die Einlage in die Spezialfinanzierung muss mindestens 60% betragen, solange der Bestand der SF Werterhalt nicht mehr als 25% des Wiederbeschaffungswertes beträgt.  
<sup>3</sup> Daten des Teils 2 nur dann angeben, wenn der Verband die Einlage in die Spezialfinanzierung nicht selber vornimmt. (Anteil gemäss Kostenverteiler Verband).  
<sup>4</sup> Die einmaligen Anschlussgebühren dürfen an die jährliche Einlage in die Spezialfinanzierung Werterhalt angerechnet werden.  
<sup>5</sup> Gemäss Artikel 32, Absatz 4 KGV ist die Einlage in die Spezialfinanzierung auf jährlich Fr. 200 (Gemeinde und Region) pro Einwohnerwert beschränkt.  
<sup>6</sup> Einwohnerwert (EW): Gemäss Artikel 36g KGV.

Konto	Bilanz Bilanzgliederung	Bestand per 01.01.2023	Veränderungen		Bestand per 31.12.2023
			Zuwachs	Abgang	
<b>1</b>	<b>Aktiven</b>	<b>9'462'290.00</b>	<b>20'500'276.82</b>	<b>19'888'468.20</b>	<b>10'074'098.62</b>
<b>10</b>	<b>Finanzvermögen</b>	<b>5'090'787.22</b>	<b>19'357'258.39</b>	<b>19'663'488.60</b>	<b>4'784'557.01</b>
<b>100</b>	<b>Flüssige Mittel und kurzfristige Geldanlagen</b>	<b>3'431'332.68</b>	<b>9'059'965.34</b>	<b>10'002'850.37</b>	<b>2'488'447.65</b>
<b>1000</b>	<b>Kasse</b>	<b>1'429.05</b>	<b>46'356.80</b>	<b>46'578.90</b>	<b>1'206.95</b>
<b>10000</b>	<b>Kasse</b>	<b>1'429.05</b>	<b>46'356.80</b>	<b>46'578.90</b>	<b>1'206.95</b>
10000.01	Kasse	1'429.05	46'356.80	46'578.90	1'206.95
<b>1001</b>	<b>Post</b>	<b>236'671.27</b>	<b>1'344'916.79</b>	<b>1'110'117.30</b>	<b>471'470.76</b>
<b>10010</b>	<b>Post Geschäftskonten</b>	<b>236'671.27</b>	<b>1'344'916.79</b>	<b>1'110'117.30</b>	<b>471'470.76</b>
10010.01	Postkonto Nr. 30-15200-5, IBAN CH32 0900 0000 3001 5200 5	236'671.27	1'344'916.79	1'110'117.30	471'470.76
<b>1002</b>	<b>Bank</b>	<b>3'193'232.36</b>	<b>7'167'594.90</b>	<b>8'345'057.32</b>	<b>2'015'769.94</b>
<b>10020</b>	<b>Bankkonten</b>	<b>3'193'232.36</b>	<b>7'167'594.90</b>	<b>8'345'057.32</b>	<b>2'015'769.94</b>
10020.01	Raiffeisenbank Gürbe, Kontokorrent CH86 8080 8006 9694 1780 7	549'326.01	4'905'582.45	4'996'270.72	458'637.74
10020.02	AEK Thun, Kontokorrent CH22 0870 4048 8731 4813 6	2'643'906.35	2'262'012.45	3'348'786.60	1'557'132.20
<b>1003</b>	<b>Kurzfristige Geldmarktanlagen</b>		<b>501'096.85</b>	<b>501'096.85</b>	
<b>10030</b>	<b>Kurzfristige Geldmarktanlagen</b>		<b>501'096.85</b>	<b>501'096.85</b>	
10030.01	AEK Thun, Festgeld 90 Tage, K20230727/62883	0.00	501'096.85	501'096.85	0.00
<b>101</b>	<b>Forderungen</b>	<b>1'280'657.74</b>	<b>9'766'508.00</b>	<b>9'460'041.43</b>	<b>1'587'124.31</b>
<b>1010</b>	<b>Forderungen aus Lieferungen und Leistungen gegenüber Dritten</b>	<b>61'535.87</b>	<b>1'354'930.61</b>	<b>1'164'372.07</b>	<b>252'094.41</b>
<b>10100</b>	<b>Forderungen aus Lieferungen und Leistungen gegenüber Dritten</b>	<b>61'535.87</b>	<b>1'354'930.61</b>	<b>1'164'372.07</b>	<b>252'094.41</b>
10100.01	Debitoren, diverse	49'237.72	219'042.96	49'237.72	219'042.96
10100.02	Debitoren Gebührenfakturierung	12'298.15	1'135'887.65	1'115'134.35	33'051.45
<b>1011</b>	<b>Kontokorrente mit Dritten</b>	<b>13'350.60</b>	<b>68'454.00</b>	<b>71'610.90</b>	<b>10'193.70</b>
<b>10110</b>	<b>Kontokorrente mit Dritten</b>	<b>13'350.60</b>	<b>68'454.00</b>	<b>71'610.90</b>	<b>10'193.70</b>
10110.01	Kontokorrent AVAG	13'350.60	68'454.00	71'610.90	10'193.70
<b>1012</b>	<b>Steuerforderungen</b>	<b>739'531.25</b>	<b>6'194'697.15</b>	<b>6'089'384.60</b>	<b>844'843.80</b>
<b>10120</b>	<b>Forderungen allgemeine Gemeindesteuern</b>	<b>739'531.25</b>	<b>6'194'697.15</b>	<b>6'089'384.60</b>	<b>844'843.80</b>
10120.01	Steuerguthaben Nesko	776'939.45	3'145'599.95	3'033'195.60	889'343.80
10120.10	Girokonto Kanton Nesko	591.80	3'049'097.20	3'049'689.00	0.00
10120.99	Wertberichtigung auf Forderungen allgemeine Gemeindesteuern	-38'000.00		6'500.00	-44'500.00
<b>1014</b>	<b>Transferforderungen</b>	<b>466'146.00</b>	<b>450'594.70</b>	<b>466'146.00</b>	<b>450'594.70</b>
<b>10140</b>	<b>Transferforderungen</b>	<b>466'146.00</b>	<b>450'594.70</b>	<b>466'146.00</b>	<b>450'594.70</b>
10140.01	Lastenausgleich Fürsorge	466'146.00	450'594.70	466'146.00	450'594.70
<b>1015</b>	<b>Interne Kontokorrente</b>		<b>1'637'040.74</b>	<b>1'637'040.74</b>	

Konto	Bilanz Bilanzgliederung	Bestand per 01.01.2023	Veränderungen		Bestand per 31.12.2023
			Zuwachs	Abgang	
<b>10150</b>	<b>Interne Kontokorrente</b>		<b>1'637'040.74</b>	<b>1'637'040.74</b>	
10150.01	Durchlaufkonto Diverses	0.00	9'393.04	9'393.04	0.00
10150.02	Abrechnungskonto Debitoren und VESR	0.00	1'111'723.60	1'111'723.60	0.00
10150.03	Abrechnungskonto Lohn	0.00	515'924.10	515'924.10	0.00
<b>1019</b>	<b>Übrige Forderungen</b>	<b>94.02</b>	<b>60'790.80</b>	<b>31'487.12</b>	<b>29'397.70</b>
<b>10190</b>	<b>Übrige Forderungen</b>	<b>94.02</b>	<b>894.60</b>	<b>94.02</b>	<b>894.60</b>
10190.01	Debitor Verrechnungssteuer	94.02	894.60	94.02	894.60
<b>10192</b>	<b>MWST Vorsteuerguthaben</b>		<b>59'896.20</b>	<b>31'393.10</b>	<b>28'503.10</b>
10192.10	MWST Wasser Vorsteuer LR	0.00	5'364.65	4'200.45	1'164.20
10192.11	MWST Wasser Vorsteuer IR	0.00	33'619.40	14'377.60	19'241.80
10192.20	MWST Abwasser Vorsteuer LR	0.00	8'720.60	6'513.85	2'206.75
10192.21	MWST Abwasser Vorsteuer IR	0.00	131.75	45.50	86.25
10192.30	MWST Abfall Vorsteuer LR	0.00	8'984.90	6'122.20	2'862.70
10192.31	MWST Abfall Vorsteuer IR	0.00	3'074.90	133.50	2'941.40
<b>102</b>	<b>Kurzfristige Finanzanlagen</b>		<b>500'000.00</b>		<b>500'000.00</b>
<b>1023</b>	<b>Festgelder</b>		<b>500'000.00</b>		<b>500'000.00</b>
<b>10230</b>	<b>Festgeldanlagen</b>		<b>500'000.00</b>		<b>500'000.00</b>
10230.01	AEK Bank, Festgeld über 90 Tage	0.00	500'000.00		500'000.00
<b>104</b>	<b>Aktive Rechnungsabgrenzungen</b>	<b>200'596.80</b>	<b>30'785.05</b>	<b>200'596.80</b>	<b>30'785.05</b>
<b>1040</b>	<b>Personalaufwand</b>		<b>300.00</b>		<b>300.00</b>
<b>10400</b>	<b>Personalaufwand</b>		<b>300.00</b>		<b>300.00</b>
10400.01	Personalaufwand (30)	0.00	300.00		300.00
<b>1041</b>	<b>Sach- und übriger Betriebsaufwand</b>	<b>29'767.30</b>	<b>3'348.35</b>	<b>29'767.30</b>	<b>3'348.35</b>
<b>10410</b>	<b>Sach- und übriger Betriebsaufwand</b>	<b>29'767.30</b>	<b>3'348.35</b>	<b>29'767.30</b>	<b>3'348.35</b>
10410.01	Aktive Rechnungsabgrenzungen Sach- und übriger Betriebsaufwand (31)	29'767.30	3'348.35	29'767.30	3'348.35
<b>1043</b>	<b>Transfers der Erfolgsrechnung</b>	<b>10'276.95</b>	<b>17'956.20</b>	<b>10'276.95</b>	<b>17'956.20</b>
<b>10430</b>	<b>Transfers der Erfolgsrechnung</b>	<b>10'276.95</b>	<b>17'956.20</b>	<b>10'276.95</b>	<b>17'956.20</b>
10430.01	Aktive Rechnungsabgrenzungen Transfers der Erfolgsrechnung (36,37,46,47)	10'276.95	17'956.20	10'276.95	17'956.20
<b>1045</b>	<b>Übriger betrieblicher Ertrag</b>	<b>160'552.55</b>	<b>9'180.50</b>	<b>160'552.55</b>	<b>9'180.50</b>
<b>10450</b>	<b>Übriger betrieblicher Ertrag</b>	<b>160'552.55</b>	<b>9'180.50</b>	<b>160'552.55</b>	<b>9'180.50</b>
10450.01	Aktive Rechnungsabgrenzungen übriger betrieblicher Ertrag (41,42,43)	160'552.55	9'180.50	160'552.55	9'180.50
<b>107</b>	<b>Finanzanlagen</b>	<b>200.00</b>			<b>200.00</b>
<b>1070</b>	<b>Aktien und Anteilscheine</b>	<b>200.00</b>			<b>200.00</b>
<b>10700</b>	<b>Aktien und Anteilscheine</b>	<b>200.00</b>			<b>200.00</b>
10700.01	Anteilschein Raiffeisenbank Gürbe	200.00			200.00
<b>108</b>	<b>Sachanlagen FV</b>	<b>178'000.00</b>			<b>178'000.00</b>
<b>1080</b>	<b>Grundstücke FV</b>	<b>5'000.00</b>			<b>5'000.00</b>

Konto	Bilanz Bilanzgliederung	Bestand per 01.01.2023	Veränderungen		Bestand per 31.12.2023
			Zuwachs	Abgang	
<b>10800</b>	<b>Grundstücke FV</b>	<b>5'000.00</b>			<b>5'000.00</b>
10800.01	Kultur- und Bauland, gemäss separater Liste	5'000.00			5'000.00
<b>1084</b>	<b>Gebäude FV</b>	<b>173'000.00</b>			<b>173'000.00</b>
<b>10840</b>	<b>Gebäude FV</b>	<b>173'000.00</b>			<b>173'000.00</b>
10840.01	Gebäude FV, gemäss separater Liste	173'000.00			173'000.00
<b>14</b>	<b>Verwaltungsvermögen</b>	<b>4'371'502.78</b>	<b>1'143'018.43</b>	<b>224'979.60</b>	<b>5'289'541.61</b>
<b>140</b>	<b>Sachanlagen VV</b>	<b>3'230'722.63</b>	<b>1'139'138.73</b>	<b>223'586.05</b>	<b>4'146'275.31</b>
<b>1401</b>	<b>Strassen / Verkehrswege</b>	<b>417'587.80</b>	<b>186'976.38</b>	<b>16'177.90</b>	<b>588'386.28</b>
<b>14010</b>	<b>Strassen / Verkehrswege allgemeiner Haushalt</b>	<b>417'587.80</b>	<b>186'976.38</b>	<b>16'177.90</b>	<b>588'386.28</b>
14010.01	Strassen	460'136.95	186'976.38		647'113.33
14010.99	WB Strassen / Verkehrswege allgemeiner Haushalt	-42'549.15		16'177.90	-58'727.05
<b>1403</b>	<b>Übrige Tiefbauten</b>	<b>1'438'245.57</b>	<b>477'528.40</b>	<b>37'635.95</b>	<b>1'878'138.02</b>
<b>14030</b>	<b>Allgemeiner Haushalt</b>	<b>174'288.20</b>		<b>4'935.20</b>	<b>169'353.00</b>
14030.01	Allgemeiner Haushalt	197'408.85			197'408.85
14030.99	WB Tiefbauten	-23'120.65		4'935.20	-28'055.85
<b>14031</b>	<b>Wasserversorgung</b>	<b>977'925.62</b>	<b>435'558.95</b>	<b>27'806.60</b>	<b>1'385'677.97</b>
14031.01	Wasserversorgungsanlagen (SF)	1'032'884.67	435'558.95	8'356.55	1'460'087.07
14031.99	WB Wasserversorgungsanl. (SF)	-54'959.05		19'450.05	-74'409.10
<b>14032</b>	<b>Abwasserentsorgung</b>	<b>285'996.60</b>	<b>2'035.15</b>	<b>3'894.90</b>	<b>284'136.85</b>
14032.01	Abwasserentsorgungsanlagen (SF)	302'171.55	2'035.15		304'206.70
14032.99	WB Abwasserentsorgungsanlagen (SF)	-16'174.95		3'894.90	-20'069.85
<b>14033</b>	<b>Abfall</b>	<b>35.15</b>	<b>39'934.30</b>	<b>999.25</b>	<b>38'970.20</b>
14033.01	Abfallbeseitigung	36.05	39'934.30		39'970.35
14033.99	WB Abfallbeseitigung (SF)	-0.90		999.25	-1'000.15
<b>1404</b>	<b>Hochbauten</b>	<b>761'068.21</b>	<b>301'735.10</b>	<b>42'987.55</b>	<b>1'019'815.76</b>
<b>14040</b>	<b>Hochbauten allgemeiner Haushalt</b>	<b>761'068.21</b>	<b>301'735.10</b>	<b>42'987.55</b>	<b>1'019'815.76</b>
14040.01	Hochbauten gemäss Detailverzeichnis	856'775.06	301'735.10		1'158'510.16
14040.99	WB Hochbauten allgemeiner Haushalt	-95'706.85		42'987.55	-138'694.40
<b>1406</b>	<b>Mobilien VV</b>	<b>146'604.05</b>		<b>33'414.65</b>	<b>113'189.40</b>
<b>14060</b>	<b>Mobilien VV allgemeiner Haushalt</b>	<b>102'066.85</b>		<b>27'847.50</b>	<b>74'219.35</b>
14060.01	Mobilien, Fahrzeuge, Geräte, Anlagen, Maschinen	201'566.05			201'566.05
14060.99	WB Mobilien	-99'499.20		27'847.50	-127'346.70
<b>14065</b>	<b>Mobilien VV Feuerwehr (SF)</b>	<b>44'537.20</b>		<b>5'567.15</b>	<b>38'970.05</b>
14065.01	Mobilien Feuerwehr (SF)	55'671.50			55'671.50
14065.99	WB Mobilien Feuerwehr	-11'134.30		5'567.15	-16'701.45
<b>1407</b>	<b>Anlagen im Bau VV</b>		<b>172'898.85</b>		<b>172'898.85</b>
<b>14070</b>	<b>Anlagen im Bau allgemeiner Haushalt</b>		<b>111'848.35</b>		<b>111'848.35</b>

Konto	Bilanz Bilanzgliederung	Bestand per 01.01.2023	Veränderungen		Bestand per 31.12.2023
			Zuwachs	Abgang	
14070.06	Anlagen im Bau; Kommunalfahrzeug	0.00	111'848.35		111'848.35
<b>14071</b>	<b>Anlagen im Bau Wasserversorgung (SF)</b>		<b>26'107.75</b>		<b>26'107.75</b>
14071.06	Anlagen im Bau; Wasserversorgung (SF); Kommunalfahrzeug	0.00	26'107.75		26'107.75
<b>14072</b>	<b>Anlagen im Bau Abwasserentsorgung (SF)</b>		<b>31'393.90</b>		<b>31'393.90</b>
14072.06	Anlagen im Bau; Abwasserentsorgung (SF); Kommunalfahrzeug	0.00	31'393.90		31'393.90
<b>14073</b>	<b>Abfall</b>		<b>3'548.85</b>		<b>3'548.85</b>
14073.06	Anlagen im Bau; Abfallentsorgung (SF); Kommunalfahrzeug	0.00	3'548.85		3'548.85
<b>1409</b>	<b>Übrige Sachanlagen</b>	<b>467'217.00</b>		<b>93'370.00</b>	<b>373'847.00</b>
<b>14099</b>	<b>Sammelkonto bestehendes Verwaltungsvermögen beim Übergang auf HRM2</b>	<b>467'217.00</b>		<b>93'370.00</b>	<b>373'847.00</b>
14099.01	Bestehendes VV allgemeiner Haushalt	982'007.00			982'007.00
14099.02	Bestehendes VV Feuerwehr (SF)	138'800.00			138'800.00
14099.98	WB Bestehendes VV Feuerwehr (SF)	-80'990.00		11'570.00	-92'560.00
14099.99	WB Bestehendes VV allgemeiner Haushalt	-572'600.00		81'800.00	-654'400.00
<b>142</b>	<b>Immaterielle Anlagen</b>	<b>102'335.65</b>	<b>3'879.70</b>		<b>106'215.35</b>
<b>1427</b>	<b>Immat. Anlagen in Realisierung</b>	<b>102'335.65</b>	<b>3'879.70</b>		<b>106'215.35</b>
<b>14270</b>	<b>Allgemeiner Haushalt</b>	<b>102'335.65</b>	<b>3'879.70</b>		<b>106'215.35</b>
14270.01	Immaterielle Anlagen in Realisierung (Ortsplanung/Naturgefahrenkarte)	102'335.65	3'879.70		106'215.35
<b>145</b>	<b>Beteiligungen, Grundkapitalien</b>	<b>1'000'004.00</b>			<b>1'000'004.00</b>
<b>1454</b>	<b>Beteiligungen an öffentlichen Unternehmungen</b>	<b>1'000'003.00</b>			<b>1'000'003.00</b>
<b>14540</b>	<b>Allgemeiner Haushalt</b>	<b>1'000'003.00</b>			<b>1'000'003.00</b>
14540.01	55 Aktien STI	1.00			1.00
14540.02	75 Aktien AVAG AG, Uttigen	1.00			1.00
14540.03	Anteilschein Pflegeheim Utzigen	1.00			1.00
14540.04	Beteiligung EVB AG	1'000'000.00			1'000'000.00
<b>1455</b>	<b>Beteiligungen an privaten Unternehmungen</b>	<b>1.00</b>			<b>1.00</b>
<b>14550</b>	<b>Allgemeiner Haushalt</b>	<b>1.00</b>			<b>1.00</b>
14550.01	1 Aktie Skilift AG	1.00			1.00
<b>146</b>	<b>Investitionsbeiträge</b>	<b>38'440.50</b>		<b>1'393.55</b>	<b>37'046.95</b>
<b>1462</b>	<b>Investitionsbeiträge an Gemeinden und Gemeindeverbände</b>	<b>38'440.50</b>		<b>1'393.55</b>	<b>37'046.95</b>
<b>14622</b>	<b>Investitionsbeiträge Abwasserentsorgung (SF)</b>	<b>38'440.50</b>		<b>1'393.55</b>	<b>37'046.95</b>
14622.01	Investitionsbeitrag ARA Gürbetal	45'987.25			45'987.25
14622.99	WB Investitionsbeitrag ARA Gürbetal	-7'546.75		1'393.55	-8'940.30

Konto	Bilanz Bilanzgliederung	Bestand per 01.01.2023	Veränderungen		Bestand per 31.12.2023
			Zuwachs	Abgang	
<b>2</b>	<b>Passiven</b>	<b>9'462'290.00</b>	<b>5'418'264.18</b>	<b>4'806'455.56</b>	<b>10'074'098.62</b>
<b>20</b>	<b>Fremdkapital</b>	<b>1'727'148.36</b>	<b>4'725'140.45</b>	<b>4'573'188.93</b>	<b>1'879'099.88</b>
<b>200</b>	<b>Laufende Verbindlichkeiten</b>	<b>656'088.90</b>	<b>3'515'509.95</b>	<b>3'520'582.18</b>	<b>651'016.67</b>
<b>2000</b>	<b>Laufende Verbindlichkeiten aus Lieferungen und Leistungen von Dritten</b>	<b>588'036.62</b>	<b>3'468'394.65</b>	<b>3'486'153.48</b>	<b>570'277.79</b>
<b>20000</b>	<b>Kreditoren</b>	<b>588'036.62</b>	<b>3'296'110.95</b>	<b>3'313'869.78</b>	<b>570'277.79</b>
20000.01	Sammelkonto Kreditorenbuchhaltung	444'430.75	3'027'574.21	3'170'263.91	301'741.05
20000.02	Kreditoren manuell	143'605.87	268'536.74	143'605.87	268'536.74
<b>20001</b>	<b>Kreditoren Sozial- und Personalversicherung</b>		<b>172'283.70</b>	<b>172'283.70</b>	
20001.01	Abrechnungskonto AHV	0.00	83'273.80	83'273.80	0.00
20001.02	Abrechnungskonto Unfallversicherung	0.00	13'094.60	13'094.60	0.00
20001.03	Abrechnungskonto Pensionskasse	0.00	67'554.60	67'554.60	0.00
20001.04	Abrechnungskonto FAK	0.00	8'360.70	8'360.70	0.00
<b>2002</b>	<b>Steuern</b>		<b>39'664.45</b>	<b>28'193.10</b>	<b>11'471.35</b>
<b>20022</b>	<b>Steuerschulden MWST</b>		<b>39'664.45</b>	<b>28'193.10</b>	<b>11'471.35</b>
20022.10	MWST Wasserversorgung	0.00	7'559.90	5'613.90	1'946.00
20022.20	MWST Abwasserentsorgung	0.00	21'683.15	17'632.50	4'050.65
20022.30	MWST Abfall	0.00	10'421.40	4'946.70	5'474.70
<b>2006</b>	<b>Depotgelder und Kautionen</b>	<b>68'052.28</b>	<b>7'450.85</b>	<b>6'235.60</b>	<b>69'267.53</b>
<b>20060</b>	<b>Depotgelder und Kautionen</b>	<b>68'052.28</b>	<b>7'450.85</b>	<b>6'235.60</b>	<b>69'267.53</b>
20060.01	Grabfonds Winkler Ulrich	0.00	563.50	563.50	0.00
20060.19	Grabfonds Sammelkonto	51'617.00	103.25	726.30	50'993.95
20060.20	Depotgeld Schule	16'435.28	6'784.10	4'945.80	18'273.58
<b>204</b>	<b>Passive Rechnungsabgrenzung</b>	<b>19'771.10</b>	<b>55'432.90</b>	<b>19'771.10</b>	<b>55'432.90</b>
<b>2040</b>	<b>Personalaufwand</b>	<b>18'421.10</b>	<b>41'590.80</b>	<b>18'421.10</b>	<b>41'590.80</b>
<b>20400</b>	<b>Personalaufwand</b>	<b>18'421.10</b>	<b>41'590.80</b>	<b>18'421.10</b>	<b>41'590.80</b>
20400.01	Personalaufwand	18'421.10	41'590.80	18'421.10	41'590.80
<b>2041</b>	<b>Sach- und übriger Betriebsaufwand</b>		<b>11'952.10</b>		<b>11'952.10</b>
<b>20410</b>	<b>Sach- und übriger Betriebsaufwand</b>		<b>11'952.10</b>		<b>11'952.10</b>
20410.01	Passive RA Sach- und übriger Betriebsaufwand (31)	0.00	11'952.10		11'952.10
<b>2044</b>	<b>Finanzaufwand / Finanzertrag</b>	<b>1'350.00</b>	<b>1'890.00</b>	<b>1'350.00</b>	<b>1'890.00</b>
<b>20440</b>	<b>Finanzaufwand / Finanzertrag</b>	<b>1'350.00</b>	<b>1'890.00</b>	<b>1'350.00</b>	<b>1'890.00</b>
20440.01	Passive RA Finanzaufwand / Finanzertrag (34,44)	1'350.00	1'890.00	1'350.00	1'890.00
<b>205</b>	<b>Kurzfristige Rückstellungen</b>	<b>1'025'232.00</b>	<b>1'150'179.75</b>	<b>1'025'232.00</b>	<b>1'150'179.75</b>
<b>2058</b>	<b>Kurzfristige Rückstellungen der Investitionsrechnung</b>		<b>171'883.75</b>		<b>171'883.75</b>

Konto	Bilanz Bilanzgliederung	Bestand per 01.01.2023	Veränderungen		Bestand per 31.12.2023
			Zuwachs	Abgang	
<b>20580</b>	<b>Kurzfristige Rückstellungen für Sachanlagen der Investitionsrechnung</b>		<b>171'883.75</b>		<b>171'883.75</b>
20580.01	Kurzfristige Rückstellungen IR	0.00	171'883.75		171'883.75
<b>2059</b>	<b>Übrige kurzfristige Rückstellungen</b>	<b>1'025'232.00</b>	<b>978'296.00</b>	<b>1'025'232.00</b>	<b>978'296.00</b>
<b>20590</b>	<b>Kurzfristige Rückstellungen</b>	<b>1'025'232.00</b>	<b>978'296.00</b>	<b>1'025'232.00</b>	<b>978'296.00</b>
20590.01	Kurzfristige Rückstellungen	1'025'232.00	978'296.00	1'025'232.00	978'296.00
<b>209</b>	<b>Verbindlichkeiten gegenüber Spezialfinanzierungen und Fonds im Fremdkapital</b>	<b>26'056.36</b>	<b>4'017.85</b>	<b>7'603.65</b>	<b>22'470.56</b>
<b>2092</b>	<b>Verbindlichkeiten gegenüber Legaten und Stiftungen ohne eigene Rechtspersönlichkeit im FK</b>	<b>26'056.36</b>	<b>4'017.85</b>	<b>7'603.65</b>	<b>22'470.56</b>
<b>20920</b>	<b>Verbindlichkeiten gegenüber Legaten und Stiftungen ohne eigene Rechtspersönlichkeit im FK</b>	<b>26'056.36</b>	<b>4'017.85</b>	<b>7'603.65</b>	<b>22'470.56</b>
20920.01	Legat Marie Mäder	7'191.40	14.40	910.40	6'295.40
20920.02	Fonds Thuner Amtsanzeiger	2'930.00	4'000.00	5'406.00	1'524.00
20920.03	Vereinsvermögen ehemalige SVP Blumenstein	7'066.10			7'066.10
20920.04	Fonds Sitzbänke des aufgelösten Verkehrsvereins	6'868.86		1'243.40	5'625.46
20920.05	Fonds Blumenschmuck des aufgelösten Verkehrsvereins	0.00	3.45	3.45	0.00
20920.06	Fonds für Brunnenpflege des aufgelösten Verkehrsvereins	2'000.00		40.40	1'959.60
<b>29</b>	<b>Eigenkapital</b>	<b>7'735'141.64</b>	<b>693'123.73</b>	<b>233'266.63</b>	<b>8'194'998.74</b>
<b>290</b>	<b>Verpflichtungen (+) bzw. Vorschüsse (-) gegenüber Spezialfinanzierungen</b>	<b>1'820'443.36</b>	<b>5'902.72</b>	<b>126'683.55</b>	<b>1'699'662.53</b>
<b>2900</b>	<b>Spezialfinanzierungen im EK</b>	<b>1'820'443.36</b>	<b>5'902.72</b>	<b>126'683.55</b>	<b>1'699'662.53</b>
<b>29000</b>	<b>Spezialfinanzierung Feuerwehr zweiseitig</b>	<b>216'032.39</b>	<b>4'063.81</b>		<b>220'096.20</b>
29000.01	Spezialfinanzierung Feuerwehr zweiseitig	216'032.39	4'063.81		220'096.20
<b>29001</b>	<b>Spezialfinanzierung Wasserversorgung</b>	<b>260'375.28</b>	<b>609.21</b>		<b>260'984.49</b>
29001.01	Spezialfinanzierung RA Wasserversorgung	260'375.28	609.21		260'984.49
<b>29002</b>	<b>Spezialfinanzierung Abwasserentsorgung</b>	<b>131'065.87</b>	<b>1'229.70</b>		<b>132'295.57</b>
29002.01	Spezialfinanzierung RA Abwasserentsorgung	131'065.87	1'229.70		132'295.57
<b>29003</b>	<b>Spezialfinanzierung Abfall</b>	<b>77'758.50</b>		<b>483.55</b>	<b>77'274.95</b>
29003.01	Spezialfinanzierung RA Abfall	77'758.50		483.55	77'274.95
<b>29005</b>	<b>Spezialfinanzierung Übertragung VV EVB AG, laut Art. 85A GV</b>	<b>1'135'211.32</b>		<b>126'200.00</b>	<b>1'009'011.32</b>
29005.01	Spezialfinanzierung Übertragung VV EVB AG aus dem Jahr 2011, laut Art. 85A GV	1'135'211.32		126'200.00	1'009'011.32
<b>293</b>	<b>Vorfinanzierungen</b>	<b>3'854'103.60</b>	<b>652'310.00</b>	<b>91'698.15</b>	<b>4'414'715.45</b>



Konto	Bilanz Bilanzgliederung	Bestand per 01.01.2023	Veränderungen		Bestand per 31.12.2023
			Zuwachs	Abgang	
<b>2930</b>	<b>Vorfinanzierungen</b>	<b>3'854'103.60</b>	<b>652'310.00</b>	<b>91'698.15</b>	<b>4'414'715.45</b>
<b>29300</b>	<b>Allgemeiner Haushalt</b>	<b>42'129.30</b>	<b>403'460.00</b>		<b>445'589.30</b>
29300.01	Spezialfinanzierung Werterhalt Liegenschaften des Finanzvermögens	42'129.30	3'460.00		45'589.30
29300.02	SF Vorfinanzierung Gemeindestrassen	0.00	400'000.00		400'000.00
<b>29301</b>	<b>Wasserversorgung Werterhalt</b>	<b>1'012'094.10</b>	<b>91'377.00</b>	<b>23'986.90</b>	<b>1'079'484.20</b>
29301.01	Spezialfinanzierung Werterhalt Wasserversorgung	1'012'094.10	91'377.00	23'986.90	1'079'484.20
<b>29302</b>	<b>Abwasserentsorgung Werterhalt</b>	<b>2'799'880.20</b>	<b>157'473.00</b>	<b>67'711.25</b>	<b>2'889'641.95</b>
29302.01	Spezialfinanzierung Werterhalt Abwasserentsorgung	2'799'880.20	157'473.00	67'711.25	2'889'641.95
<b>294</b>	<b>Reserven</b>	<b>645'053.71</b>	<b>20'026.08</b>		<b>665'079.79</b>
<b>2940</b>	<b>Finanzpolitische Reserve</b>	<b>645'053.71</b>	<b>20'026.08</b>		<b>665'079.79</b>
<b>29400</b>	<b>Zusätzliche Abschreibungen</b>	<b>645'053.71</b>	<b>20'026.08</b>		<b>665'079.79</b>
29400.01	Systembedingte zusätzliche Abschreibungen VV gem. Art. 84 und 85 GV	645'053.71	20'026.08		665'079.79
<b>296</b>	<b>Neubewertungsreserve Finanzvermögen</b>	<b>4'998.00</b>			<b>4'998.00</b>
<b>2960</b>	<b>Neubewertungsreserve Finanzvermögen</b>	<b>4'998.00</b>			<b>4'998.00</b>
<b>29601</b>	<b>Schwankungsreserve</b>	<b>4'998.00</b>			<b>4'998.00</b>
29601.01	Schwankungsreserve FV	4'998.00			4'998.00
<b>299</b>	<b>Bilanzüberschuss/-fehlbetrag</b>	<b>1'410'542.97</b>	<b>14'884.93</b>	<b>14'884.93</b>	<b>1'410'542.97</b>
<b>2990</b>	<b>Jahresergebnis</b>	<b>14'884.93</b>		<b>14'884.93</b>	
<b>29900</b>	<b>Jahresergebnis</b>	<b>14'884.93</b>		<b>14'884.93</b>	
29900.01	Jahresergebnis	14'884.93		14'884.93	0.00
<b>2999</b>	<b>Kumulierte Ergebnisse der Vorjahre</b>	<b>1'395'658.04</b>	<b>14'884.93</b>		<b>1'410'542.97</b>
<b>29990</b>	<b>Kumulierte Ergebnisse der Vorjahre</b>	<b>1'395'658.04</b>	<b>14'884.93</b>		<b>1'410'542.97</b>
29990.01	Kumulierte Ergebnisse der Vorjahre	1'395'658.04	14'884.93		1'410'542.97
	<b>Total Aktiven</b>	<b>9'462'290.00</b>	20'500'276.82	19'888'468.20	<b>10'074'098.62</b>
	<b>Total Passiven</b>	<b>9'462'290.00</b>	5'418'264.18	4'806'455.56	<b>10'074'098.62</b>
	Aktivenüberschuss				0.00

Konto	Erfolgsrechnung Funktionale Gliederung ER	Rechnung 2023		Budget 2023		Rechnung 2022	
		Aufwand	Ertrag	Aufwand	Ertrag	Aufwand	Ertrag
<b>0</b>	<b>Allgemeine Verwaltung</b>	<b>605'426.51</b>	<b>35'840.05</b>	<b>668'300.00</b>	<b>36'800.00</b>	<b>642'252.03</b>	<b>36'836.22</b>
	Aufwandüberschuss		569'586.46		631'500.00		605'415.81
<b>01</b>	<b>Legislative und Exekutive</b>	<b>91'344.94</b>		<b>90'600.00</b>		<b>87'217.19</b>	<b>95.95</b>
<b>011</b>	<b>Legislative</b>	<b>24'251.70</b>		<b>26'300.00</b>		<b>23'810.94</b>	
<b>0110</b>	<b>Legislative</b>	<b>24'251.70</b>		<b>26'300.00</b>		<b>23'810.94</b>	
0110.3000.01	Entschädigungen Stimm- und Wahlausschuss	1'600.00		1'600.00		1'400.00	
0110.3102.01	Drucksachen, Publikationen, Botschaft	7'152.90		11'100.00		8'054.45	
0110.3130.01	Dienstleistungen Dritter, Porti	6'539.70		6'000.00		6'129.24	
0110.3132.01	Revision Gemeinderechnung	6'462.00		6'500.00		6'462.00	
0110.3170.01	Reisekosten und Spesen	2'497.10		1'100.00		1'765.25	
<b>012</b>	<b>Exekutive</b>	<b>67'093.24</b>		<b>64'300.00</b>		<b>63'406.25</b>	<b>95.95</b>
<b>0120</b>	<b>Exekutive</b>	<b>67'093.24</b>		<b>64'300.00</b>		<b>63'406.25</b>	<b>95.95</b>
0120.3000.01	Löhne, Tag- und Sitzungsgelder an Behördenmitglieder	41'410.00		39'700.00		40'050.00	
0120.3050.01	AG-Beiträge AHV, IV, EO, ALV, Verwaltungskosten	991.50		1'600.00		1'231.05	
0120.3053.01	AG-Beiträge an Unfallversicherungen	167.05					
0120.3054.01	AG-Beiträge an Familienausgleichskasse	225.00		500.00		249.00	
0120.3055.01	AG-Beiträge an Krankentaggeldversicherung	73.20					
0120.3090.01	Aus- und Weiterbildung Behördenmitglieder	200.00		500.00		450.00	
0120.3130.01	Dienstleistungen Dritter					5'385.00	
0120.3170.01	Reisekosten und Spesen	14'589.75		12'000.00		12'141.80	
0120.3171.01	Gemeinderatsreise	9'436.74		10'000.00		3'899.40	
0120.4260.01	Rückerstattungen Dritter						95.95
<b>02</b>	<b>Allgemeine Dienste</b>	<b>514'081.57</b>	<b>35'840.05</b>	<b>577'700.00</b>	<b>36'800.00</b>	<b>555'034.84</b>	<b>36'740.27</b>
<b>022</b>	<b>Allgemeine Dienste</b>	<b>480'018.62</b>	<b>15'153.85</b>	<b>532'000.00</b>	<b>16'300.00</b>	<b>527'410.99</b>	<b>15'724.07</b>
<b>0220</b>	<b>Allgemeine Dienste</b>	<b>480'018.62</b>	<b>15'153.85</b>	<b>532'000.00</b>	<b>16'300.00</b>	<b>527'410.99</b>	<b>15'724.07</b>
0220.3010.01	Löhne des Verwaltungs- und Betriebspersonals	306'579.95		296'100.00		302'831.60	
0220.3050.01	AG-Beiträge AHV, IV, EO, ALV, Verwaltungskosten	19'324.50		20'300.00		20'566.55	
0220.3052.01	AG-Beiträge an Pensionskassen, laufende Beiträge	26'641.90		28'400.00		25'085.40	
0220.3052.02	AG-Beiträge an Pensionskassen, Ergänzung infolge Primatwechsel	12'140.00		12'100.00		12'140.00	
0220.3052.09	AG-Beiträge an Pensionskassen, Rückerstattungen	-1'057.10		-1'200.00		-961.15	
0220.3053.01	AG-Beiträge an Unfallversicherungen	3'433.25		3'400.00		6'330.10	
0220.3054.01	AG-Beiträge an Familienausgleichskasse	4'441.00		6'300.00		4'702.50	
0220.3055.01	AG-Beiträge an Krankentaggeldversicherungen	865.55		700.00		918.60	
0220.3090.01	Aus- und Weiterbildung des Personals	1'040.00		4'800.00		5'177.00	
0220.3100.01	Büromaterial	3'343.77		4'000.00		3'409.56	
0220.3110.01	Büromöbel und Geräte	17'942.00		16'000.00			
0220.3113.01	Hardware	1'710.30				8'469.55	
0220.3130.01	Dienstleistungen Dritter (Porti, Telefon)	8'017.60		8'500.00		8'113.28	
0220.3130.02	Dienstleistungen Dritter, Bauverwaltung			56'000.00		54'885.00	
0220.3134.01	Sachversicherungsprämien	5'591.00		5'600.00		5'641.30	
0220.3150.01	Unterhalt Büromöbel und -geräte	170.00		500.00		167.85	

Konto	Erfolgsrechnung Funktionale Gliederung ER	Rechnung 2023		Budget 2023		Rechnung 2022	
		Aufwand	Ertrag	Aufwand	Ertrag	Aufwand	Ertrag
0220.3158.01	Unterhalt immaterielle Anlagen (Software, Support)	31'611.75		30'200.00		31'170.05	
0220.3162.01	Raten für operationelles Leasing	5'837.45		6'500.00		6'070.55	
0220.3170.01	Reisekosten und Spesen	164.90		100.00		130.00	
0220.3300.60	Planmässige Abschreibungen Mobilien	9'578.95		9'600.00		9'578.95	
0220.3611.01	Entschädigungen an Kanton (Servicegebühren)	17'502.50		19'000.00		17'803.20	
0220.3636.01	Beiträge an private Organisationen ohne Erwerbszweck	5'139.35		5'100.00		5'181.10	
0220.4250.01	Verkaufserlöse		273.30		100.00		168.10
0220.4260.01	Rückerstattungen Dritter		880.55		1'000.00		380.97
0220.4611.01	Entschädigungen vom Kanton (KIST, Betreuungswesen)				1'200.00		1'175.00
0220.4612.01	Interne Verrechnung von Dienstleistungen Wasserversorgung		3'000.00		3'000.00		3'000.00
0220.4612.02	Interne Verrechnung von Dienstleistungen Abwasserentsorgung		3'300.00		3'300.00		3'300.00
0220.4612.03	Interne Verrechnung von Dienstleistungen Abfall		5'500.00		5'500.00		5'500.00
0220.4612.04	Interne Verrechnung von Dienstleistungen Hundetaxen				2'000.00		2'000.00
0220.4910.01	Interne Verrechnung von Dienstleistungen Liegenschaften FV, Hundetaxe		2'200.00		200.00		200.00
<b>029</b>	<b>Verwaltungsliegenschaften</b>	<b>34'062.95</b>	<b>20'686.20</b>	<b>45'700.00</b>	<b>20'500.00</b>	<b>27'623.85</b>	<b>21'016.20</b>
<b>0290</b>	<b>Verwaltungsliegenschaften</b>	<b>34'062.95</b>	<b>20'686.20</b>	<b>45'700.00</b>	<b>20'500.00</b>	<b>27'623.85</b>	<b>21'016.20</b>
0290.3010.01	Löhne des Verwaltungs- und Betriebspersonals	8'896.90		8'800.00		8'888.70	
0290.3050.01	AG-Beiträge AHV, IV, EO, ALV, Verwaltungskosten	388.55		600.00		578.25	
0290.3053.01	AG-Beiträge an Unfallversicherungen	30.50		100.00		31.65	
0290.3054.01	AG-Beiträge an Familienausgleichskasse	88.25		100.00		131.25	
0290.3101.01	Betriebs- und Verbrauchsmaterial	619.45		1'000.00		521.90	
0290.3120.01	Ver- und Entsorgung	8'502.95		10'500.00		5'825.25	
0290.3131.01	Planungen und Projekterungen			10'000.00			
0290.3134.01	Sachversicherungsprämien	1'839.85		1'700.00		1'628.60	
0290.3144.01	Unterhalt Hochbauten, Gebäude	2'466.10		2'000.00		1'110.40	
0290.3300.40	Planmässige Abschreibungen Hochbauten VV	5'518.20		5'500.00		3'526.55	
0290.3930.01	Interne Verrechnung Heizkosten Gemeindehaus	5'712.20		5'400.00		5'381.30	
0290.4260.01	Rückerstattungen Dritter (HK/NK)		2'400.00		1'800.00		1'800.00
0290.4470.01	Pacht- und Mietzinse Liegenschaften VV		18'286.20		18'700.00		19'216.20
<b>1</b>	<b>Öffentliche Ordnung und Sicherheit, Verteidigung</b>	<b>277'806.60</b>	<b>185'488.25</b>	<b>182'900.00</b>	<b>147'000.00</b>	<b>185'458.70</b>	<b>150'684.75</b>
	Aufwandüberschuss		92'318.35		35'900.00		34'773.95
<b>11</b>	<b>Öffentliche Sicherheit</b>	<b>1'272.00</b>		<b>1'300.00</b>		<b>1'253.00</b>	
<b>111</b>	<b>Polizei</b>	<b>1'272.00</b>		<b>1'300.00</b>		<b>1'253.00</b>	
<b>1110</b>	<b>Polizei</b>	<b>1'272.00</b>		<b>1'300.00</b>		<b>1'253.00</b>	
1110.3631.01	Pauschalierung der Interventionskosten	1'272.00		1'300.00		1'253.00	
<b>14</b>	<b>Allgemeines Rechtswesen</b>	<b>132'288.95</b>	<b>81'977.75</b>	<b>33'000.00</b>	<b>46'000.00</b>	<b>30'980.85</b>	<b>39'668.05</b>
<b>140</b>	<b>Allgemeines Rechtswesen</b>	<b>132'288.95</b>	<b>81'977.75</b>	<b>33'000.00</b>	<b>46'000.00</b>	<b>30'980.85</b>	<b>39'668.05</b>
<b>1400</b>	<b>Allgemeines Rechtswesen</b>	<b>132'288.95</b>	<b>81'977.75</b>	<b>33'000.00</b>	<b>46'000.00</b>	<b>30'980.85</b>	<b>39'668.05</b>
1400.3102.01	Drucksachen Publikationen	82.90		4'500.00		2'487.45	
1400.3130.01	Dienstleistungen Dritter	41'296.70		23'000.00		23'997.35	

Konto	Erfolgsrechnung Funktionale Gliederung ER	Rechnung 2023		Budget 2023		Rechnung 2022	
		Aufwand	Ertrag	Aufwand	Ertrag	Aufwand	Ertrag
1400.3130.02	Nachführung Vermessungswerk	6'110.10		4'500.00		3'183.20	
1400.3130.03	Dienstleistungen Dritter (Siegelungen)	1'041.75		1'000.00		1'312.85	
1400.3130.04	Dienstleistungen Dritter, Bauverwaltung	83'757.50					
1400.4210.01	Gebühren für Amtshandlungen		81'977.75		46'000.00		39'668.05
<b>15</b>	<b>Feuerwehr</b>	<b>98'248.50</b>	<b>98'248.50</b>	<b>100'900.00</b>	<b>100'900.00</b>	<b>96'022.40</b>	<b>96'022.40</b>
<b>150</b>	<b>Feuerwehr</b>	<b>98'248.50</b>	<b>98'248.50</b>	<b>100'900.00</b>	<b>100'900.00</b>	<b>96'022.40</b>	<b>96'022.40</b>
<b>1506</b>	<b>Regionale Feuerwehrgesellschaft</b>	<b>98'248.50</b>	<b>98'248.50</b>	<b>100'900.00</b>	<b>100'900.00</b>	<b>96'022.40</b>	<b>96'022.40</b>
1506.3000.01	Löhne, Tag- und Sitzungsgelder an Behörden und Kommissionen	2'440.00		2'500.00		1'995.00	
1506.3010.01	Löhne des Verwaltungs- und Betriebspersonals (Funktionsentschädigungen)	9'600.00		10'000.00		9'700.00	
1506.3010.02	Löhne des Verwaltungs- und Betriebspersonals (Sold)	9'083.00		12'000.00		7'326.50	
1506.3010.03	Löhne des Verwaltungs- und Betriebspersonals (Kurswesen)	4'875.00		6'000.00		3'684.25	
1506.3100.01	Büromaterial	1'334.40		1'500.00		1'373.25	
1506.3101.01	Betriebs-, Verbrauchsmaterial	9'086.50		10'000.00		8'933.95	
1506.3111.01	Anschaffungen Maschinen, Geräte	15'628.80		16'000.00		9'771.80	
1506.3120.01	Ver- und Entsorgung	3'756.55		2'900.00		879.95	
1506.3130.01	Dienstleistungen Dritter	5'447.29		9'000.00		5'511.67	
1506.3134.01	Sachversicherungsprämien	2'208.30		2'500.00		2'208.30	
1506.3151.01	Unterhalt Apparate, Maschinen, Geräte, Fahrzeuge, Werkzeuge	7'429.85		6'000.00		6'381.95	
1506.3160.01	Raumkosten Magazin Pohlern	500.00		500.00		500.00	
1506.3170.01	Reisekosten und Spesen	2'562.55		1'000.00		1'108.50	
1506.3181.01	Tatsächliche Forderungsverluste	734.40		1'500.00		1'061.95	
1506.3300.60	Planmässige Abschreibungen Mobilien VV (bisherige, 12 Jahre)	11'570.00		11'600.00		11'570.00	
1506.3300.61	Planmässige Abschreibungen Mobilien (Neue Invest. ab 2016)	5'567.15		5'600.00		5'567.15	
1506.3612.01	Interne Verrechnung Pauschalwasserbezug	1'000.00		1'000.00		1'000.00	
1506.3612.02	Interne Verrechnung Raumkosten					2'204.30	
1506.3635.01	Beiträge an private Unternehmen (Verbandseiträge)	1'360.90		1'300.00		740.35	
1506.4200.01	Ersatzabgaben		74'051.55		70'000.00		71'849.10
1506.4240.01	Benützungsgebühren und Dienstleistungen		184.80				
1506.4260.01	Rückerstattungen		128.65				
1506.4270.01	Bussen		1'575.00		1'000.00		1'825.00
1506.4409.01	Verrechnete Aktivzinsen		244.50		100.00		264.30
1506.4614.01	Beiträge der Gebäudeversicherung		22'064.00		22'000.00		22'084.00
1506.9010.01	Ertragsüberschuss	4'063.81				14'503.53	
1506.9011.01	Aufwandüberschuss				7'800.00		
<b>16</b>	<b>Verteidigung</b>	<b>45'997.15</b>	<b>5'262.00</b>	<b>47'700.00</b>	<b>100.00</b>	<b>57'202.45</b>	<b>14'994.30</b>
<b>161</b>	<b>Militärische Verteidigung</b>	<b>7'496.35</b>		<b>7'500.00</b>		<b>7'496.35</b>	
<b>1610</b>	<b>Militärische Verteidigung</b>	<b>7'496.35</b>		<b>7'500.00</b>		<b>7'496.35</b>	
1610.3300.40	Planmässige Abschreibungen	7'496.35		7'500.00		7'496.35	
<b>162</b>	<b>Zivile Verteidigung</b>	<b>38'500.80</b>	<b>5'262.00</b>	<b>40'200.00</b>	<b>100.00</b>	<b>49'706.10</b>	<b>14'994.30</b>
<b>1620</b>	<b>Zivilschutz</b>	<b>36'367.95</b>	<b>5'262.00</b>	<b>37'900.00</b>	<b>100.00</b>	<b>47'481.05</b>	<b>14'994.30</b>
1620.3010.01	Löhne des Verwaltungs- und Betriebspersonals (Anlagewart ZS-Anlage)			500.00			
1620.3050.01	AG-Beiträge AHV, IV EO, ALV, Verwaltungskosten			100.00			
1620.3101.01	Verbrauchsmaterial			200.00		254.10	
1620.3120.01	Ver- und Entsorgung	18'821.60		22'000.00		21'672.05	
1620.3130.01	Dienstleistungen Dritter, Telefon	303.00		300.00		303.00	

Konto	Erfolgsrechnung Funktionale Gliederung ER	Rechnung 2023		Budget 2023		Rechnung 2022	
		Aufwand	Ertrag	Aufwand	Ertrag	Aufwand	Ertrag
1620.3144.01	Unterhalt Hochbauten, Gebäude			1'500.00			
1620.3612.01	Beitrag an Gemeinde Uetendorf	12'651.35		13'300.00		12'981.90	
1620.3707.01	Durchlaufende Beiträge	4'592.00				12'270.00	
1620.4472.01	Vergütung für Benützung Liegenschaften VV		670.00		100.00		520.00
1620.4612.01	Intern Verrechnete Raumkosten Feuerwehr						2'204.30
1620.4701.01	Durchlaufende Beiträge		4'592.00				12'270.00
<b>1627</b>	<b>Regionaler Führungsstab</b>	<b>2'132.85</b>		<b>2'300.00</b>		<b>2'225.05</b>	
1627.3612.01	Entschädigungen an Gemeinden und Gemeindeverbände	2'132.85		2'300.00		2'225.05	
<b>2</b>	<b>Bildung</b>	<b>1'618'236.58</b>	<b>520'635.51</b>	<b>1'630'700.00</b>	<b>467'100.00</b>	<b>1'592'902.13</b>	<b>472'265.60</b>
	Aufwandüberschuss		1'097'601.07		1'163'600.00		1'120'636.53
<b>21</b>	<b>Obligatorische Schule</b>	<b>1'618'236.58</b>	<b>520'635.51</b>	<b>1'630'700.00</b>	<b>467'100.00</b>	<b>1'592'902.13</b>	<b>472'265.60</b>
<b>211</b>	<b>Eingangsstufe</b>	<b>200'730.56</b>	<b>93'769.23</b>	<b>152'600.00</b>	<b>85'000.00</b>	<b>161'265.51</b>	<b>89'886.95</b>
<b>2110</b>	<b>Kindergarten</b>	<b>200'730.56</b>	<b>93'769.23</b>	<b>152'600.00</b>	<b>85'000.00</b>	<b>161'265.51</b>	<b>89'886.95</b>
2110.3104.01	Lehrmittel	4'762.82		6'000.00		5'346.76	
2110.3110.01	Mobiliar	10'193.60					
2110.3199.01	Übriger Betriebsaufwand	2'821.51		3'000.00		2'636.30	
2110.3611.01	Entschädigungen an Kanton (Lehrerbesoldungen)	148'194.13		143'600.00		153'282.45	
2110.3612.01	Entschädigung an Gemeinden und Gemeindeverbände	34'758.50					
2110.4611.01	Kantonsbeiträge an Lehrerbesoldungen		55'571.93		57'100.00		55'301.95
2110.4612.01	Rückerstattungen von anderen Gemeinden, Schulgelder		38'197.30		27'900.00		34'585.00
<b>212</b>	<b>Primarstufe</b>	<b>584'960.31</b>	<b>241'951.73</b>	<b>458'900.00</b>	<b>243'700.00</b>	<b>466'510.37</b>	<b>251'340.25</b>
<b>2120</b>	<b>Primarstufe</b>	<b>584'960.31</b>	<b>241'951.73</b>	<b>458'900.00</b>	<b>243'700.00</b>	<b>466'510.37</b>	<b>251'340.25</b>
2120.3000.01	Löhne, Tag- und Sitzungsgelder an Behörden und Kommissionen	1'135.00					
2120.3104.01	Lehrmittel (allgemein)	13'190.77		18'000.00		14'679.72	
2120.3104.02	Lehrmittel (Handarbeiten)	3'532.46		4'500.00		5'280.95	
2120.3113.01	Hardware	27'714.60					
2120.3170.01	Reisekosten und Spesen	350.00					
2120.3171.01	Exkursionen, Schulreisen und Lager	1'687.50					
2120.3611.01	Entschädigungen an Kanton (Lehrerbesoldungen)	473'981.28		436'400.00		446'549.70	
2120.3612.01	Entschädigung an Gemeinden und Gemeindeverbände	63'368.70					
2120.4611.01	Kantonsbeiträge an Lehrerbesoldungen		125'994.48		139'700.00		143'375.20
2120.4612.01	Rückerstattungen von anderen Gemeinden, Schulgelder		115'957.25		104'000.00		107'965.05
<b>213</b>	<b>Oberstufe</b>	<b>350'242.05</b>	<b>135'255.25</b>	<b>545'400.00</b>	<b>130'200.00</b>	<b>567'122.55</b>	<b>121'911.55</b>
<b>2130</b>	<b>Sekundarstufe I</b>	<b>350'242.05</b>	<b>135'255.25</b>	<b>545'400.00</b>	<b>130'200.00</b>	<b>567'122.55</b>	<b>121'911.55</b>
2130.3104.01	Lehrmittel (allgemein)					2'715.20	
2130.3104.02	Lehrmittel (Handarbeiten)					1'346.50	
2130.3104.07	Lehrmittel (Hauswirtschaft)					1'262.20	
2130.3130.02	Dienstleistungen Dritter (Schulbus)	1'632.00				2'585.00	
2130.3611.01	Entschädigungen an Kanton (Lehrerbesoldungen)					69'183.05	
2130.3612.01	Entschädigungen an Gemeinden und Gemeindeverbände	348'610.05		545'400.00		490'030.60	
2130.4611.02	Kantonsbeiträge an Lehrerbesoldungen		135'255.25		130'200.00		121'911.55
<b>214</b>	<b>Musikschulen</b>	<b>29'502.75</b>		<b>34'000.00</b>		<b>28'866.55</b>	
<b>2140</b>	<b>Musikschulen</b>	<b>29'502.75</b>		<b>34'000.00</b>		<b>28'866.55</b>	

Konto	Erfolgsrechnung Funktionale Gliederung ER	Rechnung 2023		Budget 2023		Rechnung 2022	
		Aufwand	Ertrag	Aufwand	Ertrag	Aufwand	Ertrag
2140.3635.01	Beiträge an Musikschulen	29'502.75		34'000.00		28'866.55	
<b>217</b>	<b>Schulliegenschaften</b>	<b>341'103.70</b>	<b>48'670.65</b>	<b>327'900.00</b>	<b>8'200.00</b>	<b>280'537.05</b>	<b>9'029.30</b>
<b>2170</b>	<b>Schulliegenschaften</b>	<b>341'103.70</b>	<b>48'670.65</b>	<b>327'900.00</b>	<b>8'200.00</b>	<b>280'537.05</b>	<b>9'029.30</b>
2170.3010.01	Löhne des Verwaltungs- und Betriebspersonals	136'257.70		139'000.00		132'314.45	
2170.3050.01	AG-Beiträge AHV, IV, EO, ALV, Verwaltungskosten	8'660.10		9'000.00		8'541.90	
2170.3052.01	AG-Beiträge an Pensionskassen, laufende Beiträge	10'518.00		10'300.00		9'184.20	
2170.3052.02	AG-Beiträge an Pensionskassen, Ergänzung infolge Primatwechsel	2'800.00		2'800.00		2'800.00	
2170.3053.01	AG-Beiträge an Unfallversicherungen	1'398.85		1'100.00		1'333.80	
2170.3054.01	AG-Beiträge an Familienausgleichskasse	1'965.30		2'400.00		1'938.70	
2170.3055.01	AG-Beiträge an Krankentaggeldversicherungen	386.25		300.00		381.70	
2170.3101.01	Reinigungs- und Verbrauchsmaterial	7'438.17		8'000.00		7'263.30	
2170.3110.01	Möbilien, Büromöbel und Geräte	14'414.10		1'200.00		6'518.35	
2170.3120.01	Ver- und Entsorgung	51'000.95		54'100.00		35'702.10	
2170.3130.01	Dienstleistungen Dritter, Telefon	3'376.15		4'000.00		1'971.00	
2170.3134.01	Sachversicherungsprämien	5'716.80		5'100.00		5'083.10	
2170.3144.01	Unterhalt Hochbauten, Gebäude	30'198.00					
2170.3151.01	Unterhalt Apparate, Maschinen, Geräte, Fahrzeuge, Werkzeuge	13'796.58		34'500.00		24'405.50	
2170.3300.40	Planmässige Abschreibungen Hochbauten VV	53'176.75		56'100.00		43'098.95	
2170.4250.01	Verkäufe		720.00				
2170.4390.01	Verschiedene Einnahmen				100.00		88.00
2170.4470.01	Mietzinse		36'598.45				
2170.4472.01	Vergütung für Benützung Liegenschaften		3'640.00		700.00		1'560.00
2170.4632.01	Heizkostenbeitrag Burgergemeinde		2'000.00		2'000.00		2'000.00
2170.4930.01	Verrechnete Heizkosten Gemeindehaus		5'712.20		5'400.00		5'381.30
<b>218</b>	<b>Tagesbetreuung</b>	<b>1'689.15</b>	<b>816.00</b>	<b>1'000.00</b>			
<b>2180</b>	<b>Tagesbetreuung</b>	<b>1'689.15</b>	<b>816.00</b>	<b>1'000.00</b>			
2180.3010.01	Löhne	1'376.05					
2180.3050.01	AG-Beiträge AHV, IV, EO, ALV, Verwaltungskosten	90.90					
2180.3053.01	AG-Beiträge an Unfallversicherungen	4.80					
2180.3054.01	AG-Beiträge an Familienausgleichskasse	20.65					
2180.3636.01	Mittagstisch, Lebensmittel	196.75		1'000.00			
2180.4230.01	Mittagstisch, Elternbeiträge		816.00				
<b>219</b>	<b>Obligatorische Schule</b>	<b>110'008.06</b>	<b>172.65</b>	<b>110'900.00</b>		<b>88'600.10</b>	<b>97.55</b>
<b>2190</b>	<b>Schulleitung und Schulverwaltung</b>	<b>110'008.06</b>	<b>172.65</b>	<b>110'900.00</b>		<b>88'600.10</b>	<b>97.55</b>
2190.3000.01	Sitzungsgelder Schulkommission	2'210.00		7'000.00		5'277.55	
2190.3010.01	Löhne des Verwaltungs- und Betriebspersonals	21'121.00		15'700.00		15'418.25	
2190.3050.01	AG-Beiträge AHV, IV, EO, ALV, Verwaltungskosten	1'350.40		1'000.00		1'112.10	
2190.3052.01	AG-Beiträge An Pensionskassen, laufende Beiträge					607.15	
2190.3053.01	AG-Beiträge an Unfallversicherungen	221.40		100.00		174.55	
2190.3054.01	AG-Beiträge an Familienausgleichskasse	306.40		300.00		277.10	
2190.3055.01	AG-Beiträge an Krankentaggeldversicherungen	62.15				50.25	
2190.3090.01	Aus- und Weiterbildung des Personals	2'110.00		1'800.00			

Konto	Erfolgsrechnung Funktionale Gliederung ER	Rechnung 2023		Budget 2023		Rechnung 2022	
		Aufwand	Ertrag	Aufwand	Ertrag	Aufwand	Ertrag
2190.3100.01	Büromaterial	5'573.45		5'500.00		7'312.50	
2190.3104.01	Lehrmittel Spezialunterricht	898.31		2'000.00		1'518.20	
2190.3104.02	Lehrmittel Bibliothek	2'165.70		2'000.00		2'332.25	
2190.3104.03	Lehrmittel Musik, Sach- und Fachbücher	1'405.30		2'000.00		1'382.35	
2190.3104.04	Lehrmittel fakultativer Unterricht Region Gürbe	2'163.20		2'500.00		2'151.60	
2190.3104.05	Lehrmittel Qualitätssicherungsprojekt Klassencockpit	539.40		1'000.00		538.50	
2190.3111.01	Büromöbel und Geräte, Schulmobiliar	20'018.60		20'000.00		2'572.70	
2190.3113.01	Hardware	996.00		1'000.00		899.45	
2190.3130.01	Dienstleistungen Dritter (EDV-Support)	20'038.75		15'500.00		13'003.85	
2190.3134.01	Sachversicherungsprämien	481.00		500.00		481.00	
2190.3150.01	Unterhalt Büromöbel und -geräte, Schulmobiliar	8'174.20		10'000.00		8'641.35	
2190.3162.01	Operationelles Leasing	4'765.70		5'000.00		4'942.80	
2190.3170.01	Reisekosten und Spesen	3'638.30		4'500.00		5'875.70	
2190.3171.01	Exkursionen, Schulreisen und Lager	10'996.80		10'000.00		11'000.70	
2190.3199.01	Übriger Betriebsaufwand			500.00		448.00	
2190.3612.01	Entschädigungen an Gemeinden und Gemeindeverbände	772.00		3'000.00		2'582.20	
2190.4260.01	Rückerstattungen Dritter		172.65				
2190.4390.01	Verschiedene Einnahmen						97.55
<b>3</b>	<b>Kultur, Sport und Freizeit</b>	<b>8'027.45</b>	<b>2'168.00</b>	<b>18'300.00</b>	<b>1'500.00</b>	<b>6'386.55</b>	<b>2'181.00</b>
	Aufwandüberschuss		5'859.45		16'800.00		4'205.55
<b>32</b>	<b>Kultur, übrige</b>	<b>8'027.45</b>	<b>2'168.00</b>	<b>18'300.00</b>	<b>1'500.00</b>	<b>6'386.55</b>	<b>2'181.00</b>
<b>329</b>	<b>Kultur</b>	<b>8'027.45</b>	<b>2'168.00</b>	<b>18'300.00</b>	<b>1'500.00</b>	<b>6'386.55</b>	<b>2'181.00</b>
<b>3290</b>	<b>Übrige Kultur</b>	<b>8'027.45</b>	<b>2'168.00</b>	<b>18'300.00</b>	<b>1'500.00</b>	<b>6'386.55</b>	<b>2'181.00</b>
3290.3159.01	Unterhalt Bänkli und Blumenschmuck / Tourismus	1'171.45		3'000.00		21.45	
3290.3636.01	Verschiedene Beiträge	6'856.00		15'300.00		6'365.10	
3290.4039.01	Kurtaxen		2'168.00		1'500.00		2'181.00
<b>4</b>	<b>Gesundheit</b>	<b>6'057.20</b>		<b>7'400.00</b>	<b>1'000.00</b>	<b>6'679.50</b>	
	Aufwandüberschuss		6'057.20		6'400.00		6'679.50
<b>42</b>	<b>Ambulante Krankenpflege</b>	<b>666.20</b>		<b>1'200.00</b>		<b>690.40</b>	
<b>421</b>	<b>Ambulante Krankenpflege</b>	<b>666.20</b>		<b>1'200.00</b>		<b>690.40</b>	
<b>4210</b>	<b>Ambulante Krankenpflege</b>	<b>666.20</b>		<b>1'200.00</b>		<b>690.40</b>	
4210.3636.01	Beiträge an private Organisationen ohne Erwerbszweck	666.20		1'200.00		690.40	
<b>43</b>	<b>Gesundheitsprävention</b>	<b>5'391.00</b>		<b>6'200.00</b>	<b>1'000.00</b>	<b>5'989.10</b>	
<b>433</b>	<b>Schulgesundheitsdienst</b>	<b>5'391.00</b>		<b>6'200.00</b>	<b>1'000.00</b>	<b>5'989.10</b>	
<b>4330</b>	<b>Schulgesundheitsdienst</b>	<b>985.00</b>		<b>1'000.00</b>		<b>1'340.00</b>	
4330.3136.01	Honorare privatärztlicher Tätigkeit	985.00		1'000.00		1'340.00	
<b>4331</b>	<b>Schulzahnpflege</b>	<b>4'406.00</b>		<b>5'200.00</b>	<b>1'000.00</b>	<b>4'649.10</b>	
4331.3130.01	Dienstleistungen Dritter	386.00		500.00		386.00	
4331.3136.01	Honorare Schulzahnarzt	4'020.00		3'200.00		4'263.10	
4331.3637.00	Beiträge an private Haushalte			1'500.00			
4331.4260.01	Rückerstattungen				1'000.00		
<b>5</b>	<b>Soziale Sicherheit</b>	<b>990'113.85</b>	<b>34'545.70</b>	<b>1'226'400.00</b>	<b>102'000.00</b>	<b>1'072'651.90</b>	<b>14'106.00</b>
	Aufwandüberschuss		955'568.15		1'124'400.00		1'058'545.90

Konto	Erfolgsrechnung Funktionale Gliederung ER	Rechnung 2023		Budget 2023		Rechnung 2022	
		Aufwand	Ertrag	Aufwand	Ertrag	Aufwand	Ertrag
<b>53</b>	<b>Alter + Hinterlassene</b>	<b>296'057.35</b>		<b>325'500.00</b>		<b>308'947.90</b>	
<b>531</b>	<b>Alters- und Hinterlassenenversicherung AHV</b>	<b>16'659.35</b>		<b>18'000.00</b>		<b>13'844.90</b>	
<b>5310</b>	<b>Alters- und Hinterlassenenversicherung AHV</b>	<b>16'659.35</b>		<b>18'000.00</b>		<b>13'844.90</b>	
5310.3612.01	Entschädigungen an Gemeinden und Gemeindeverbände	16'659.35		18'000.00		13'844.90	
<b>532</b>	<b>Ergänzungsleistungen AHV</b>	<b>279'398.00</b>		<b>307'500.00</b>		<b>295'103.00</b>	
<b>5320</b>	<b>Ergänzungsleistungen AHV</b>	<b>279'398.00</b>		<b>307'500.00</b>		<b>295'103.00</b>	
5320.3631.01	Gemeindeanteil Lastenverteiler EL	279'398.00		307'500.00		295'103.00	
<b>54</b>	<b>Familie und Jugend</b>	<b>56'695.95</b>	<b>34'545.70</b>	<b>152'800.00</b>	<b>81'000.00</b>	<b>41'746.80</b>	<b>11'242.00</b>
<b>541</b>	<b>Familienzulagen Nichterwerbstätige</b>	<b>8'582.00</b>		<b>6'400.00</b>		<b>4'861.00</b>	
<b>5410</b>	<b>Familienzulagen Nichterwerbstätige</b>	<b>8'582.00</b>		<b>6'400.00</b>		<b>4'861.00</b>	
5410.3631.01	Gemeindeanteil Lastenverteiler Familienzulage	8'582.00		6'400.00		4'861.00	
<b>543</b>	<b>Alimentenbevorschussung und -inkasso</b>	<b>8'622.65</b>	<b>12'951.00</b>	<b>30'000.00</b>	<b>1'000.00</b>	<b>13'441.00</b>	<b>960.00</b>
<b>5430</b>	<b>Alimentenbevorschussung und -inkasso</b>	<b>8'622.65</b>	<b>12'951.00</b>	<b>30'000.00</b>	<b>1'000.00</b>	<b>13'441.00</b>	<b>960.00</b>
5430.3130.01	Dienstleistungen Dritter (FBO)	8'622.65		9'000.00		9'617.00	
5430.3637.01	Alimentenbevorschussungen			21'000.00		3'824.00	
5430.4260.01	Rückerstattungen		920.00		1'000.00		960.00
5430.4612.01	Entschädigung von Gemeinden (Alimentenhilfe)		12'031.00				
<b>544</b>	<b>Jugendschutz</b>	<b>12'497.95</b>		<b>16'400.00</b>		<b>10'592.30</b>	
<b>5440</b>	<b>Jugendschutz allgemein</b>	<b>12'497.95</b>		<b>16'400.00</b>		<b>10'592.30</b>	
5440.3130.01	Institution Kohlenweiher			1'000.00			
5440.3612.01	Jugendarbeit Blumenstein-Pohlern	10'000.00		10'000.00		10'000.00	
5440.3612.02	Sozialarbeit an der Schule	2'429.30		5'000.00		467.50	
5440.3636.01	Elternbriefe pro Juventute	68.65		400.00		124.80	
<b>545</b>	<b>Leistungen an Familien</b>	<b>26'993.35</b>	<b>21'594.70</b>	<b>100'000.00</b>	<b>80'000.00</b>	<b>12'852.50</b>	<b>10'282.00</b>
<b>5450</b>	<b>Leistungen an Familien allgemein</b>	<b>26'993.35</b>	<b>21'594.70</b>	<b>100'000.00</b>	<b>80'000.00</b>	<b>12'852.50</b>	<b>10'282.00</b>
5450.3636.01	Betreuungsgutscheine	26'993.35		100'000.00		12'852.50	
5450.4611.01	Anteil Kanton an Betreuungsgutscheine		21'594.70		80'000.00		10'282.00
<b>57</b>	<b>Sozialhilfe und Asylwesen</b>	<b>637'360.55</b>		<b>748'100.00</b>	<b>21'000.00</b>	<b>721'957.20</b>	<b>2'864.00</b>
<b>579</b>	<b>Sozialhilfe</b>	<b>637'360.55</b>		<b>748'100.00</b>	<b>21'000.00</b>	<b>721'957.20</b>	<b>2'864.00</b>
<b>5796</b>	<b>Regionaler Sozialdienst</b>	<b>20'575.95</b>		<b>33'500.00</b>		<b>7'407.40</b>	
5796.3612.01	Beitrag an Sozialdienst Wattenwil	20'575.95		39'500.00		13'715.40	
5796.3612.09	Rückerstattung Sozialdienst Wattenwil			-6'000.00		-6'308.00	
<b>5799</b>	<b>Lastenausgleich Sozialhilfe</b>	<b>616'784.60</b>		<b>714'600.00</b>	<b>21'000.00</b>	<b>714'549.80</b>	<b>2'864.00</b>
5799.3611.01	Gemeindeanteil Lastenausgleich Sozialhilfe	616'784.60		714'600.00		714'549.80	
5799.4611.01	Entschädigungen vom Kanton				21'000.00		2'864.00
<b>6</b>	<b>Verkehr und Nachrichtenübermittlung</b>	<b>745'339.99</b>	<b>40'976.35</b>	<b>326'900.00</b>	<b>51'900.00</b>	<b>309'604.99</b>	<b>59'957.90</b>



Konto	Erfolgsrechnung Funktionale Gliederung ER	Rechnung 2023		Budget 2023		Rechnung 2022	
		Aufwand	Ertrag	Aufwand	Ertrag	Aufwand	Ertrag
	Aufwandüberschuss		704'363.64		275'000.00		249'647.09
<b>61</b>	<b>Strassenverkehr</b>	<b>596'205.80</b>	<b>12'889.35</b>	<b>168'200.00</b>	<b>23'500.00</b>	<b>166'517.60</b>	<b>30'597.90</b>
<b>615</b>	<b>Gemeindestrassen</b>	<b>596'205.80</b>	<b>12'889.35</b>	<b>168'200.00</b>	<b>23'500.00</b>	<b>166'517.60</b>	<b>30'597.90</b>
<b>6150</b>	<b>Gemeindestrassen</b>	<b>596'205.80</b>	<b>12'889.35</b>	<b>168'200.00</b>	<b>23'500.00</b>	<b>166'517.60</b>	<b>30'597.90</b>
6150.3010.01	Löhne Strassenunterhalt	25'917.55		30'000.00		35'038.65	
6150.3010.02	Löhne Winterdienst	12'793.35		9'000.00		13'000.80	
6150.3050.01	AG-Beiträge AHV, IV, EO, ALV, Verwaltungskosten	2'430.75		2'500.00		3'040.10	
6150.3052.01	AG-Beiträge an Pensionskassen, laufende Beiträge	1'854.60		2'000.00		2'148.20	
6150.3052.02	AG-Beiträge an Pensionskassen, Ergänzung infolge Primatwechsel	1'600.00		1'600.00		1'600.00	
6150.3053.01	AG-Beiträge an Unfallversicherungen	428.00		400.00		478.25	
6150.3054.01	AG-Beiträge an Familienausgleichskasse	551.60		600.00		689.65	
6150.3055.01	AG-Beiträge an Krankentaggeldversicherungen	109.05		100.00		135.50	
6150.3101.01	Betriebs- und Verbrauchsmaterial	4'613.00		5'000.00		7'483.10	
6150.3101.04	Material Winterdienst	4'872.40		4'000.00		5'090.85	
6150.3120.01	Ver- und Entsorgung (Energie für öffentliche Beleuchtung)	10'648.45		10'400.00		6'795.40	
6150.3120.02	Ver- und Entsorgung (Werkhof)			6'000.00			
6150.3130.01	Dienstleistungen Dritter	31'285.95		2'000.00		2'349.55	
6150.3141.01	Strassenunterhalt	30'108.20		30'000.00		37'073.20	
6150.3141.02	Winterdienst	19'329.20		18'000.00		12'863.20	
6150.3141.03	Unterhalt von Naturstrassen	3'932.35		3'000.00		1'915.65	
6150.3141.04	Unterhalt Strassenbeleuchtung	25'097.35		18'000.00		20'459.65	
6150.3151.01	Unterhalt Kommunalfahrzeug	3'456.10		7'000.00		3'852.40	
6150.3300.10	Planmässige Abschreibungen Strassen	16'177.90		17'600.00		11'503.45	
6150.3612.01	Pauschalwasserbezug	1'000.00		1'000.00		1'000.00	
6150.3893.01	Einlagen in Vorfinanzierungen des EK	400'000.00					
6150.4240.01	Benützungsgebühren						960.00
6150.4260.01	Rückerstattungen		12'889.35		23'500.00		29'637.90
<b>62</b>	<b>Öffentlicher Verkehr</b>	<b>149'134.19</b>	<b>28'087.00</b>	<b>158'700.00</b>	<b>28'400.00</b>	<b>143'087.39</b>	<b>29'360.00</b>
<b>622</b>	<b>Regionalverkehr</b>			<b>200.00</b>		<b>57.55</b>	
<b>6220</b>	<b>Regionalverkehr</b>			<b>200.00</b>		<b>57.55</b>	
6220.3632.01	Beitrag Moonliner			200.00		57.55	
<b>629</b>	<b>Öffentlicher Verkehr, übriges</b>	<b>149'134.19</b>	<b>28'087.00</b>	<b>158'500.00</b>	<b>28'400.00</b>	<b>143'029.84</b>	<b>29'360.00</b>
<b>6290</b>	<b>Öffentlicher Verkehr, übriges</b>	<b>28'232.64</b>	<b>28'087.00</b>	<b>28'400.00</b>	<b>28'400.00</b>	<b>28'232.64</b>	<b>29'360.00</b>
6290.3130.01	Dienstleistungen Dritter	28'232.64		28'400.00		28'232.64	
6290.4240.01	Benützungsgebühren und Dienstleistungen (Tageskarten)		28'087.00		28'400.00		29'360.00
<b>6291</b>	<b>Gemeindeanteil Öffentlicher Verkehr</b>	<b>120'901.55</b>		<b>130'100.00</b>		<b>114'797.20</b>	
6291.3631.01	Gemeindeanteil Lastenausgleich ÖV	120'901.55		130'100.00		114'797.20	
<b>7</b>	<b>Umweltschutz und Raumordnung</b>	<b>897'154.95</b>	<b>730'967.40</b>	<b>881'700.00</b>	<b>710'400.00</b>	<b>808'821.25</b>	<b>640'656.91</b>
	Aufwandüberschuss		166'187.55		171'300.00		168'164.34
<b>71</b>	<b>Wasserversorgung</b>	<b>249'054.35</b>	<b>249'054.35</b>	<b>250'800.00</b>	<b>250'800.00</b>	<b>228'886.65</b>	<b>228'886.65</b>
<b>710</b>	<b>Wasserversorgung</b>	<b>249'054.35</b>	<b>249'054.35</b>	<b>250'800.00</b>	<b>250'800.00</b>	<b>228'886.65</b>	<b>228'886.65</b>
<b>7101</b>	<b>Wasserversorgung [Gemeindebetrieb]</b>	<b>249'054.35</b>	<b>249'054.35</b>	<b>250'800.00</b>	<b>250'800.00</b>	<b>228'886.65</b>	<b>228'886.65</b>

Konto	Erfolgsrechnung Funktionale Gliederung ER	Rechnung 2023		Budget 2023		Rechnung 2022	
		Aufwand	Ertrag	Aufwand	Ertrag	Aufwand	Ertrag
7101.3010.01	Löhne des Verwaltungs- und Betriebspersonals	15'479.95		7'500.00		6'829.95	
7101.3050.01	AG-Beiträge AHV, IV, EO, ALV, Verwaltungskosten	1'109.80		500.00		474.25	
7101.3052.01	AG-Beiträge an Pensionskassen, laufende Beiträge	1'004.25		400.00		420.70	
7101.3052.02	AG-Beiträge an Pensionskasse, Ergänzung infolge Primatwechsel	200.00		200.00		200.00	
7101.3053.01	AG-Beiträge an Unfallversicherungen	155.60		100.00		72.30	
7101.3054.01	AG-Beiträge an Familienausgleichskasse	251.80		200.00		107.55	
7101.3055.01	AG-Beiträge an Krankentaggeldversicherungen	47.20		100.00		20.95	
7101.3090.01	Aus- und Weiterbildung			1'000.00		90.00	
7101.3101.01	Verbrauchsmaterial			500.00		369.20	
7101.3111.01	Anschaffung Wassermesser und Geräte	19'680.45		20'000.00		10'621.30	
7101.3130.01	Dienstleistungen Dritter	16'875.75		25'000.00		45'340.50	
7101.3130.02	Dienstleistungen Dritter (Katasterpläne)	1'990.20		2'000.00		991.90	
7101.3143.01	Unterhalt Leitungsnetz	4'071.05		20'000.00		3'239.85	
7101.3151.01	Unterhalt Wassermesser und Geräte	2'523.70		2'600.00			
7101.3151.02	Unterhalt Hydranten			500.00			
7101.3181.01	Abschreibungen Wassergebühren	118.35					
7101.3300.31	Planmässige Abschreibungen Tiefbauten (neu)	19'450.05		16'600.00		14'110.00	
7101.3409.01	Verrechnete Passivzinsen			800.00			
7101.3510.10	Einlage in Werterhalt SF Wasser (Wiederbeschaffungswert)	82'417.00		59'800.00		54'047.00	
7101.3510.50	Einlage in Werterhalt SF Wasser (Anschlussgebühren)	8'960.00		15'000.00		13'280.00	
7101.3612.01	Interne Verrechnung für Dienstleistungen	3'000.00		3'000.00		3'000.00	
7101.3612.02	Wasserankauf	71'109.99		75'000.00		75'196.70	
7101.4240.50	Anschlussgebühren		8'960.00		15'000.00		13'280.00
7101.4250.01	Erlös aus Wasserverkauf		211'176.95		214'000.00		196'819.70
7101.4260.01	Verschiedene Einnahmen		1'775.25		2'000.00		818.75
7101.4409.01	Verrechnete Aktivzinsen		155.25				858.20
7101.4510.01	Entnahme aus Werterhalt SF Wasser		23'986.90		16'600.00		14'110.00
7101.4612.01	Pauschalwasserbezug Feuerwehr		1'000.00		1'000.00		1'000.00
7101.4612.02	Pauschalwasserbezug Gemeindestrassen		1'000.00		1'000.00		1'000.00
7101.4612.03	Pauschalwasserbezug Landwirtschaft		1'000.00		1'000.00		1'000.00
7101.9010.01	Ertragsüberschuss	609.21				474.50	
7101.9011.01	Aufwandüberschuss				200.00		
<b>72</b>	<b>Abwasserentsorgung</b>	<b>297'308.50</b>	<b>297'308.50</b>	<b>271'400.00</b>	<b>271'400.00</b>	<b>251'332.00</b>	<b>251'332.00</b>
<b>720</b>	<b>Abwasserentsorgung</b>	<b>297'308.50</b>	<b>297'308.50</b>	<b>271'400.00</b>	<b>271'400.00</b>	<b>251'332.00</b>	<b>251'332.00</b>
<b>7201</b>	<b>Abwasserentsorgung [Gemeindebetrieb]</b>	<b>297'308.50</b>	<b>297'308.50</b>	<b>271'400.00</b>	<b>271'400.00</b>	<b>251'332.00</b>	<b>251'332.00</b>
7201.3010.01	Löhne des Verwaltungs- und Betriebspersonals	2'037.25		2'500.00		2'883.85	
7201.3050.01	AG-Beiträge AHV, IV, EO, ALV, Verwaltungskosten	135.85		200.00		209.80	
7201.3052.01	AG-Beiträge an Pensionskassen, laufende Beiträge	128.05		100.00		166.75	
7201.3052.02	AG-Beiträge an Pensionskassen, Ergänzung infolge Primatwechsel	100.00		100.00		100.00	
7201.3053.01	AG-Beiträge an Unfallversicherungen	20.60		100.00		30.40	
7201.3054.01	AG-Beiträge an Familienausgleichskasse	30.90		100.00		47.65	
7201.3055.01	AG-Beiträge an Krankentaggeldversicherungen	6.15		100.00		8.80	
7201.3090.01	Aus- und Weiterbildung					90.00	

Konto	Erfolgsrechnung Funktionale Gliederung ER	Rechnung 2023		Budget 2023		Rechnung 2022	
		Aufwand	Ertrag	Aufwand	Ertrag	Aufwand	Ertrag
7201.3101.01	Verbrauchsmaterial			500.00		42.40	
7201.3111.01	Anschaffung Geräte, Material	1'697.15		3'000.00		1'159.00	
7201.3130.01	Dienstleistungen Dritter	14'858.40		10'000.00		9'482.35	
7201.3130.02	Dienstleistungen Dritter (Katasterpläne)	3'023.20		1'000.00		5'869.25	
7201.3143.01	Unterhalt Leitungsnetz	9'467.00		2'000.00		711.25	
7201.3143.02	Unterhalt Schächte	2'466.85		2'000.00		860.70	
7201.3181.01	Abschreibungen Abwassergebühren	161.80					
7201.3300.31	Planmässige Abschreibungen Tiefbauten (neu)	3'894.90		7'900.00		3'869.40	
7201.3510.10	Einlage in Werterhalt SF Abwasser	146'273.00		139'000.00		139'493.00	
7201.3510.50	Einlage in Werterhalt SF Abwasser (Anschlussgebühren)	11'200.00					
7201.3612.01	Interne Verrechnung für Dienstleistungen	5'477.95		3'300.00		3'300.00	
7201.3612.02	Beitrag ARAG	63'170.15		98'000.00		81'613.85	
7201.3632.02	Werterhaltender Unterhalt ARAG	30'536.05					
7201.3660.20	Planmässige Abschreibungen auf Investitionsbeiträgen ARA Gürbetal	1'393.55		1'500.00		1'393.55	
7201.4240.01	Abwassergebühren		211'542.30		220'000.00		216'329.20
7201.4240.50	Anschlussgebühren		11'200.00		33'500.00		13'280.00
7201.4260.01	Verschiedene Einnahmen		1'670.05		1'000.00		
7201.4409.01	Verrechnete Aktivzinsen		5'184.90		5'000.00		4'959.40
7201.4510.01	Entnahme aus SF Werterhaltung		67'711.25		9'400.00		5'262.95
7201.9010.01	Ertragsüberschuss	1'229.70					
7201.9011.01	Aufwandüberschuss				2'500.00		11'500.45
<b>73</b>	<b>Abfall</b>	<b>132'176.15</b>	<b>132'176.15</b>	<b>157'000.00</b>	<b>157'000.00</b>	<b>133'835.70</b>	<b>133'835.70</b>
<b>730</b>	<b>Abfall</b>	<b>132'176.15</b>	<b>132'176.15</b>	<b>157'000.00</b>	<b>157'000.00</b>	<b>133'835.70</b>	<b>133'835.70</b>
<b>7301</b>	<b>Abfall [Gemeindebetrieb]</b>	<b>132'176.15</b>	<b>132'176.15</b>	<b>157'000.00</b>	<b>157'000.00</b>	<b>133'835.70</b>	<b>133'835.70</b>
7301.3010.01	Löhne des Verwaltungs- und Betriebspersonals	7'949.70		9'700.00		8'282.25	
7301.3050.01	AG-Beiträge AHV, IV, EO, ALV, Verwaltungskosten	534.35		600.00		559.90	
7301.3052.01	AG-Beiträge an Pensionskassen, laufende Beiträge	453.65		500.00		472.35	
7301.3052.02	AG-Beiträge an Pensionskassen, Ergänzung infolge Primatwechsel	200.00		200.00		200.00	
7301.3053.01	AG-Beiträge an Unfallversicherungen	80.05		100.00		87.85	
7301.3054.01	AG-Beiträge an Familienausgleichskasse	121.20		100.00		127.05	
7301.3055.01	AG-Beiträge an Krankentaggeldversicherungen	24.30				25.30	
7301.3111.01	Anschaffung Maschinen, Geräte und Fahrzeuge	1'855.80		1'000.00		867.35	
7301.3130.01	Dienstleistungen Dritter	79'739.85		83'000.00		83'356.65	
7301.3130.02	Deponiegebühren AVAG	31'826.05		36'000.00		30'484.65	
7301.3141.01	Baulicher Unterhalt			15'000.00			
7301.3181.01	Abschreibung Grundgebühren	1.80		200.00			
7301.3300.60	Planmässige Abschreibungen Mobilien	999.25		1'500.00		0.90	
7301.3612.01	Interne Verrechnung für Dienstleistungen	5'500.00		5'500.00		5'500.00	
7301.3612.03	Kostenanteil Kadaversammelstelle	2'890.15		3'600.00		3'188.25	
7301.4240.01	Kehrichtgebühren, Verbrauchsgebühren		75'871.95		82'500.00		77'236.40
7301.4240.02	Kehrichtgebühren, Grundgebühren		53'207.70		54'000.00		53'897.80
7301.4240.03	Rückerstattungen für Kadaverentsorgung		1'373.95		2'000.00		1'480.70
7301.4260.01	Rückerstattungen Dritter		860.00		500.00		804.15
7301.4409.01	Verrechnete Aktivzinsen		116.50		100.00		154.15
7301.4451.01	Dividende AVAG		262.50		300.00		262.50
7301.9010.01	Ertragsüberschuss					683.20	
7301.9011.01	Aufwandüberschuss		483.55		17'600.00		
<b>74</b>	<b>Verbauungen</b>	<b>161'078.10</b>	<b>18'097.45</b>	<b>150'500.00</b>		<b>151'654.80</b>	<b>3'350.21</b>

Konto	Erfolgsrechnung Funktionale Gliederung ER	Rechnung 2023		Budget 2023		Rechnung 2022	
		Aufwand	Ertrag	Aufwand	Ertrag	Aufwand	Ertrag
<b>741</b>	<b>Gewässerverbauungen</b>	<b>161'078.10</b>	<b>18'097.45</b>	<b>147'500.00</b>		<b>151'654.80</b>	<b>3'350.21</b>
<b>7410</b>	<b>Gewässerverbauungen</b>	<b>161'078.10</b>	<b>18'097.45</b>	<b>147'500.00</b>		<b>151'654.80</b>	<b>3'350.21</b>
7410.3632.01	Forstliche Schutzmassnahmen	16'040.65		12'000.00		19'790.25	
7410.3636.01	Kostenanteil Schwellengemeinden	145'037.45		135'500.00		131'864.55	
7410.4612.01	Rückerstattungen von Gemeinden		18'097.45				3'350.21
<b>745</b>	<b>Naturgefahren</b>			<b>3'000.00</b>			
<b>7450</b>	<b>Naturgefahren</b>			<b>3'000.00</b>			
7450.3134.01	Sachversicherungsprämien (Einsatzkostenversicherung)			3'000.00			
<b>77</b>	<b>Übriger Umweltschutz</b>	<b>53'196.55</b>	<b>34'330.95</b>	<b>39'600.00</b>	<b>31'200.00</b>	<b>42'237.10</b>	<b>23'252.35</b>
<b>771</b>	<b>Friedhof und Bestattung</b>	<b>45'098.20</b>	<b>26'730.95</b>	<b>30'600.00</b>	<b>23'400.00</b>	<b>33'714.20</b>	<b>15'812.35</b>
<b>7710</b>	<b>Friedhof und Bestattung</b>	<b>45'098.20</b>	<b>26'730.95</b>	<b>30'600.00</b>	<b>23'400.00</b>	<b>33'714.20</b>	<b>15'812.35</b>
7710.3010.01	Löhne des Verwaltungs- und Betriebspersonals	20'087.35		18'500.00		17'959.15	
7710.3050.01	AG-Beiträge AHV, IV, EO, ALV, Verwaltungskosten	1'292.65		1'200.00		1'200.25	
7710.3052.01	AG-Beiträge an Pensionskassen, laufende Beiträge	672.10		900.00		599.75	
7710.3052.02	AG-Beiträge an Pensionskassen, Ergänzung infolge Primatwechsel	500.00		500.00		500.00	
7710.3053.01	AG-Beiträge an Unfallversicherungen	197.60		100.00		190.05	
7710.3054.01	AG-Beiträge an Familienausgleichskasse	293.35		300.00		272.50	
7710.3055.01	AG-Beiträge an Krankentaggeldversicherungen	59.20		100.00		54.75	
7710.3111.01	Anschaffung Maschinen, Geräte und Fahrzeuge	81.40		1'000.00		1'058.90	
7710.3130.01	Dienstleistungen Dritter	21'064.55		7'000.00		11'878.85	
7710.3181.01	Abschreibungen Bestattungsgebühren	850.00					
7710.3300.60	Planmässige Abschreibungen Mobilien VV			1'000.00			
7710.4240.01	Bestattungsgebühren		24'439.55		22'000.00		13'180.00
7710.4260.01	Rückerstattungen Dritter		2'291.40		1'400.00		2'632.35
<b>779</b>	<b>Umweltschutz</b>	<b>8'098.35</b>	<b>7'600.00</b>	<b>9'000.00</b>	<b>7'800.00</b>	<b>8'522.90</b>	<b>7'440.00</b>
<b>7792</b>	<b>Hundetoiletten</b>	<b>8'098.35</b>	<b>7'600.00</b>	<b>9'000.00</b>	<b>7'800.00</b>	<b>8'522.90</b>	<b>7'440.00</b>
7792.3010.01	Löhne des Verwaltungs- und Betriebspersonals	4'208.10		4'000.00		4'694.20	
7792.3050.01	AG-Beiträge AHV, IV, EO, ALV, Verwaltungskosten	287.10		300.00		323.85	
7792.3052.01	AG-Beiträge an Pensionskassen, laufende Beiträge	245.75		300.00		274.05	
7792.3052.02	AG-Beiträge an Pensionskassen, Ergänzung infolge Primatwechsel	200.00		200.00		200.00	
7792.3053.01	AG-Beiträge an Unfallversicherungen	42.45		100.00		49.70	
7792.3054.01	AG-Beiträge an Familienausgleichskasse	65.25		100.00		73.65	
7792.3055.01	AG-Beiträge an Krankentaggeldversicherungen	12.85				14.25	
7792.3101.01	Hilfsmaterial Robidog	1'036.85		1'000.00		893.20	
7792.3300.60	Planmässige Abschreibungen Mobilien VV			1'000.00			
7792.3612.04	Verrechneter Verwaltungsaufwand für die Hundetaxe			2'000.00		2'000.00	
7792.3910.01	Interne Verrechnung Verwaltungsaufwand Hundetaxe	2'000.00					
7792.4033.00	Hundetaxen		7'600.00		7'800.00		7'440.00
<b>79</b>	<b>Raumordnung</b>	<b>4'341.30</b>		<b>12'400.00</b>		<b>875.00</b>	

Konto	Erfolgsrechnung Funktionale Gliederung ER	Rechnung 2023		Budget 2023		Rechnung 2022	
		Aufwand	Ertrag	Aufwand	Ertrag	Aufwand	Ertrag
<b>790</b>	<b>Raumordnung</b>	<b>4'341.30</b>		<b>12'400.00</b>		<b>875.00</b>	
<b>7900</b>	<b>Raumordnung allgemein</b>	<b>3'466.30</b>		<b>11'500.00</b>			
7900.3130.01	Erfassung ÖREB-Kataster	3'466.30		500.00			
7900.3300.90	Planmässige Abschreibungen übrige Sachanlagen (Ortsplanung)			11'000.00			
<b>7906</b>	<b>Regionale Planungsgruppen</b>	<b>875.00</b>		<b>900.00</b>		<b>875.00</b>	
7906.3636.01	Beiträge an kantonale Planungsgruppe	875.00		900.00		875.00	
<b>8</b>	<b>Volkswirtschaft</b>	<b>3'076.65</b>	<b>4'655.15</b>	<b>2'500.00</b>	<b>5'900.00</b>	<b>2'945.00</b>	<b>5'258.60</b>
	Ertragsüberschuss	1'578.50		3'400.00		2'313.60	
<b>81</b>	<b>Landwirtschaft</b>	<b>3'076.65</b>		<b>2'500.00</b>		<b>2'945.00</b>	
<b>811</b>	<b>Verwaltung, Vollzug und Kontrolle</b>	<b>3'076.65</b>		<b>2'500.00</b>		<b>2'945.00</b>	
<b>8110</b>	<b>Verwaltung, Vollzug und Kontrolle</b>	<b>3'076.65</b>		<b>2'500.00</b>		<b>2'945.00</b>	
8110.3010.01	Löhne des Verwaltungs- und Betriebspersonals	1'617.70		1'000.00		1'563.50	
8110.3053.01	AG-Beiträge an Unfallversicherungen	5.65					
8110.3130.01	Dienstleistungen Dritter	453.30		500.00		381.50	
8110.3612.01	Pauschalwasserbezug	1'000.00		1'000.00		1'000.00	
<b>87</b>	<b>Brennstoffe und Energie</b>		<b>4'655.15</b>		<b>5'900.00</b>		<b>5'258.60</b>
<b>871</b>	<b>Elektrizität</b>		<b>4'655.15</b>		<b>5'900.00</b>		<b>5'258.60</b>
<b>8710</b>	<b>Elektrizität</b>		<b>4'655.15</b>		<b>5'900.00</b>		<b>5'258.60</b>
8710.4120.01	Konzession EVB AG		4'655.15		5'900.00		5'258.60
<b>9</b>	<b>Finanzen und Steuern</b>	<b>370'012.03</b>	<b>3'965'975.40</b>	<b>342'200.00</b>	<b>3'763'700.00</b>	<b>532'121.83</b>	<b>3'777'876.90</b>
	Ertragsüberschuss	3'595'963.37		3'421'500.00		3'245'755.07	
<b>91</b>	<b>Steuern</b>	<b>19'183.65</b>	<b>3'081'425.45</b>	<b>10'000.00</b>	<b>2'881'000.00</b>	<b>13'667.75</b>	<b>2'876'041.45</b>
<b>910</b>	<b>Steuern</b>	<b>19'183.65</b>	<b>3'081'425.45</b>	<b>10'000.00</b>	<b>2'881'000.00</b>	<b>13'667.75</b>	<b>2'876'041.45</b>
<b>9100</b>	<b>Allgemeine Gemeindesteuern</b>	<b>17'731.20</b>	<b>2'638'506.85</b>	<b>10'000.00</b>	<b>2'456'000.00</b>	<b>11'974.00</b>	<b>2'473'139.05</b>
9100.3180.00	Wertberichtigung gefährdete Steuer Guthaben	6'500.00					
9100.3181.00	Forderungsverluste allgemeine Gemeindesteuern	11'231.20		10'000.00		11'974.00	
9100.4000.00	Einkommenssteuern		2'256'016.75		2'095'700.00		2'125'628.10
9100.4000.20	Nach- und Strafsteuern		1'065.10				9'184.20
9100.4000.40	Aktive Steuerauscheidungen Einkommen		45'770.45		50'000.00		28'549.50
9100.4000.50	Passive Steuerauscheidungen Einkommen		-36'377.05		-21'000.00		-33'016.65
9100.4001.00	Vermögenssteuern		188'747.35		211'100.00		206'897.95
9100.4001.40	Aktive Steuerauscheidungen Vermögen		9'059.15		8'000.00		9'553.50
9100.4001.50	Passive Steuerauscheidungen Vermögen		-8'200.70		-4'000.00		-8'329.00
9100.4002.00	Quellensteuern (NP)		10'275.20		23'000.00		31'298.40
9100.4002.10	Quellensteuer BGSA		424.65		500.00		639.90
9100.4010.00	Gewinnsteuern		133'507.55		45'000.00		86'648.90
9100.4010.40	Aktive Steuerauscheidungen Gewinnsteuern		26'301.60		30'000.00		4'797.60
9100.4010.50	Passive Steuerauscheidungen Gewinnsteuern		-59.50		-5'000.00		-1'191.25
9100.4011.00	Kapitalsteuern		293.90		200.00		356.00

## Erfolgsrechnung

Konto	Erfolgsrechnung Funktionale Gliederung ER	Rechnung 2023		Budget 2023		Rechnung 2022	
		Aufwand	Ertrag	Aufwand	Ertrag	Aufwand	Ertrag
9100.4011.40	Aktive Steuerauscheidungen Kapitalsteuern		36.70		500.00		12.35
9100.4011.50	Passive Steuerauscheidungen Kapitalsteuern		-54.60				-6.50
9100.4029.00	Eingang abgeschriebener Steuern		11'700.30		22'000.00		12'116.05
<b>9101</b>	<b>Sondersteuern</b>	<b>1'144.05</b>	<b>169'230.25</b>		<b>160'000.00</b>	<b>1'282.65</b>	<b>138'057.15</b>
9101.3181.01	Forderungsverluste Sondersteuern	1'144.05				1'282.65	
9101.4022.00	Grundstückgewinnsteuern		79'948.90		60'000.00		45'803.90
9101.4022.10	Sonderveranlagungen		89'281.35		100'000.00		92'253.25
<b>9102</b>	<b>Liegenschaftssteuern</b>	<b>308.40</b>	<b>273'688.35</b>		<b>265'000.00</b>	<b>411.10</b>	<b>264'845.25</b>
9102.3181.01	Forderungsverluste Liegenschaftssteuern	308.40				411.10	
9102.4021.00	Liegenschaftssteuern		273'688.35		265'000.00		264'776.55
9102.4029.00	Eingang abgeschriebener Steuern						68.70
<b>93</b>	<b>Finanz- und Lastenausgleich</b>	<b>234'232.00</b>	<b>660'538.00</b>	<b>235'000.00</b>	<b>655'200.00</b>	<b>231'894.00</b>	<b>688'231.00</b>
<b>930</b>	<b>Finanz- und Lastenausgleich</b>	<b>234'232.00</b>	<b>660'538.00</b>	<b>235'000.00</b>	<b>655'200.00</b>	<b>231'894.00</b>	<b>688'231.00</b>
<b>9300</b>	<b>Finanz- und Lastenausgleich</b>	<b>234'232.00</b>	<b>660'538.00</b>	<b>235'000.00</b>	<b>655'200.00</b>	<b>231'894.00</b>	<b>688'231.00</b>
9300.3621.60	Lastenausgleich neue Aufgabenteilung	234'232.00		235'000.00		231'894.00	
9300.4621.50	Zuschuss Mindestausstattung		181'731.00		179'200.00		205'164.00
9300.4621.60	Zuschuss geotopografische Lasten		74'184.00		77'000.00		75'193.00
9300.4621.61	Zuschuss soziodemografische Lasten		10'056.00		10'000.00		9'347.00
9300.4622.70	Zuschuss Disparitätenabbau		394'567.00		389'000.00		398'527.00
<b>95</b>	<b>Ertragsanteile, übrige</b>		<b>6'419.05</b>		<b>4'000.00</b>		<b>2'933.95</b>
<b>950</b>	<b>Ertragsanteile, übrige</b>		<b>6'419.05</b>		<b>4'000.00</b>		<b>2'933.95</b>
<b>9500</b>	<b>Ertragsanteile, übrige</b>		<b>6'419.05</b>		<b>4'000.00</b>		<b>2'933.95</b>
9500.4024.01	Erbschafts- und Schenkungssteuern		2'303.05		1'500.00		
9500.4600.01	Ertragsanteile an der direkten Bundessteuer		4'116.00		2'500.00		2'933.95
<b>96</b>	<b>Vermögens- und Schuldenverwaltung</b>	<b>14'770.30</b>	<b>91'016.55</b>	<b>15'400.00</b>	<b>84'100.00</b>	<b>16'782.80</b>	<b>84'020.95</b>
<b>961</b>	<b>Zinsen</b>	<b>7'190.35</b>	<b>80'306.55</b>	<b>7'400.00</b>	<b>71'400.00</b>	<b>7'660.90</b>	<b>71'716.20</b>
<b>9610</b>	<b>Zinsen</b>	<b>7'190.35</b>	<b>80'306.55</b>	<b>7'400.00</b>	<b>71'400.00</b>	<b>7'660.90</b>	<b>71'716.20</b>
9610.3181.01	Abschreibungen Verzugszinsen Steuern	198.25		1'000.00		324.45	
9610.3400.01	Verzinsung laufende Verbindlichkeiten (2000)			100.00			
9610.3409.01	Übrige Passivzinsen (Depotgelder und Legate)	117.65		100.00		119.60	
9610.3409.02	Verrechnete Zinsen Wasserversorgung	155.25				858.20	
9610.3409.03	Verrechnete Zinsen Abwasser	5'184.90		4'500.00		4'959.40	
9610.3409.04	Verrechnete Zinsen Abfall	116.50		100.00		154.15	
9610.3409.05	Verrechnete Zinsen Feuerwehr	244.50		100.00		264.30	
9610.3499.01	Vergütungszinsen auf Steuern	1'173.30		1'500.00		980.80	
9610.4400.01	Zinsen flüssige Mittel		2'287.35				
9610.4401.01	Zinsen Forderungen und Kontokorrente		11'219.85		8'000.00		8'250.20
9610.4402.01	Zinsen kurzfristige Finanzanlagen		3'333.35				
9610.4407.01	Zinsen langfristige Finanzanlagen		6.00				6.00
9610.4409.02	Verrechnete Zinsen Wasser				800.00		
9610.4451.01	Dividende EVB AG		60'000.00		60'000.00		60'000.00
9610.4940.01	Verrechnete Zinsen Liegenschaften Finanzvermögen		3'460.00		2'600.00		3'460.00

## Erfolgsrechnung

Konto	Erfolgsrechnung Funktionale Gliederung ER	Rechnung 2023		Budget 2023		Rechnung 2022	
		Aufwand	Ertrag	Aufwand	Ertrag	Aufwand	Ertrag
<b>963</b>	<b>Liegenschaften des Finanzvermögens</b>	<b>7'579.95</b>	<b>10'710.00</b>	<b>8'000.00</b>	<b>12'700.00</b>	<b>9'121.90</b>	<b>12'304.75</b>
<b>9630</b>	<b>Liegenschaften des Finanzvermögens</b>	<b>7'579.95</b>	<b>10'710.00</b>	<b>8'000.00</b>	<b>12'700.00</b>	<b>9'121.90</b>	<b>12'304.75</b>
9630.3134.01	Sachversicherungsprämien	459.95		400.00		407.15	
9630.3430.01	Baulicher Unterhalt Liegenschaften FV			2'000.00		1'594.75	
9630.3510.01	Einlage in Spezialfinanzierung Liegenschaften FV			2'800.00		3'460.00	
9630.3893.01	Einlage in Spezialfinanzierung Werterhalt Finanzvermögen	3'460.00					
9630.3910.01	Verrechneter Verwaltungsaufwand	200.00		200.00		200.00	
9630.3940.01	Verrechnete Zinsen	3'460.00		2'600.00		3'460.00	
9630.4430.01	Mietzinse Liegenschaften FV		8'400.00		8'400.00		8'400.00
9630.4430.02	Pachtzinse		1'110.00		1'100.00		1'110.00
9630.4439.01	Übriger Liegenschaftsertrag FV (Nebenkosten)		1'200.00		1'200.00		1'200.00
9630.4893.01	Entnahme aus SF Liegenschaften Finanzvermögen				2'000.00		1'594.75
<b>97</b>	<b>Rückverteilungen</b>		<b>376.35</b>		<b>300.00</b>		<b>449.55</b>
<b>971</b>	<b>Rückverteilungen aus CO2-Abgabe</b>		<b>376.35</b>		<b>300.00</b>		<b>449.55</b>
<b>9710</b>	<b>Rückverteilungen aus CO2-Abgabe</b>		<b>376.35</b>		<b>300.00</b>		<b>449.55</b>
9710.4699.01	Rückverteilung CO2-Abgabe		376.35		300.00		449.55
<b>99</b>	<b>Nicht aufgeteilte Posten</b>	<b>101'826.08</b>	<b>126'200.00</b>	<b>81'800.00</b>	<b>139'100.00</b>	<b>269'777.28</b>	<b>126'200.00</b>
<b>990</b>	<b>Nicht aufgeteilte Posten</b>	<b>101'826.08</b>	<b>126'200.00</b>	<b>81'800.00</b>	<b>126'200.00</b>	<b>254'892.35</b>	<b>126'200.00</b>
<b>9900</b>	<b>Nicht aufgeteilte Posten</b>	<b>20'026.08</b>	<b>126'200.00</b>		<b>126'200.00</b>	<b>173'092.35</b>	<b>126'200.00</b>
9900.3894.01	Einlagen in Finanzpolitische Reserven: Zusätzliche, systembedingte Abschreibungen VV, nicht zugeteilt, nach Art. 84 GV	20'026.08				173'092.35	
9900.4898.01	Entnahme aus Spezialfinanzierung Übertragung VV EVB AG, laut Art. 85A GV		126'200.00		126'200.00		126'200.00
<b>9901</b>	<b>Abschreibung bestehendes Verwaltungsvermögen</b>	<b>81'800.00</b>		<b>81'800.00</b>		<b>81'800.00</b>	
9901.3300.90	Planmässige Abschreibungen Hochbauten VV (bisherige, linear 12 Jahre) "altes" VV bei Einführung von HRM2	81'800.00		81'800.00		81'800.00	
<b>999</b>	<b>Abschluss</b>				<b>12'900.00</b>	<b>14'884.93</b>	
<b>9990</b>	<b>Abschluss</b>				<b>12'900.00</b>	<b>14'884.93</b>	
9990.9000.01	Ertragsüberschuss Erfolgsrechnung					14'884.93	
9990.9001.01	Aufwandüberschuss Erfolgsrechnung				12'900.00		
	<b>Total</b>	<b>5'521'251.81</b>	<b>5'521'251.81</b>	<b>5'287'300.00</b>	<b>5'287'300.00</b>	<b>5'159'823.88</b>	<b>5'159'823.88</b>
	<b>Gesamttotal</b>	<b>5'521'251.81</b>	<b>5'521'251.81</b>	<b>5'287'300.00</b>	<b>5'287'300.00</b>	<b>5'159'823.88</b>	<b>5'159'823.88</b>

Konto	Erfolgsrechnung Sachgruppengliederung ER	Rechnung 2023		Budget 2023		Rechnung 2022	
		Aufwand	Ertrag	Aufwand	Ertrag	Aufwand	Ertrag
<b>3</b>	<b>Aufwand</b>	<b>5'515'349.09</b>		<b>5'287'300.00</b>		<b>5'129'277.72</b>	
<b>30</b>	<b>Personalaufwand</b>	<b>751'015.60</b>		<b>744'500.00</b>		<b>737'526.40</b>	
<b>300</b>	<b>Behörden und Kommissionen</b>	<b>48'795.00</b>		<b>50'800.00</b>		<b>48'722.55</b>	
<b>3000</b>	<b>Löhne, Tag- und Sitzungsgelder an Behörden und Kommissionen</b>	<b>48'795.00</b>		<b>50'800.00</b>		<b>48'722.55</b>	
0110.3000.01	Entschädigungen Stimm- und Wahlausschuss	1'600.00		1'600.00		1'400.00	
0120.3000.01	Löhne, Tag- und Sitzungsgelder an Behördenmitglieder	41'410.00		39'700.00		40'050.00	
1506.3000.01	Löhne, Tag- und Sitzungsgelder an Behörden und Kommissionen	2'440.00		2'500.00		1'995.00	
2120.3000.01	Löhne, Tag- und Sitzungsgelder an Behörden und Kommissionen	1'135.00					
2190.3000.01	Sitzungsgelder Schulkommission	2'210.00		7'000.00		5'277.55	
<b>301</b>	<b>Löhne des Verwaltungs- und Betriebspersonals</b>	<b>587'880.55</b>		<b>570'300.00</b>		<b>570'416.10</b>	
<b>3010</b>	<b>Löhne des Verwaltungs- und Betriebspersonals</b>	<b>587'880.55</b>		<b>570'300.00</b>		<b>570'416.10</b>	
0220.3010.01	Löhne des Verwaltungs- und Betriebspersonals	306'579.95		296'100.00		302'831.60	
0290.3010.01	Löhne des Verwaltungs- und Betriebspersonals	8'896.90		8'800.00		8'888.70	
1506.3010.01	Löhne des Verwaltungs- und Betriebspersonals	9'600.00		10'000.00		9'700.00	
1506.3010.02	(Funktionsentschädigungen) Löhne des Verwaltungs- und Betriebspersonals (Sold)	9'083.00		12'000.00		7'326.50	
1506.3010.03	Löhne des Verwaltungs- und Betriebspersonals (Kurswesen)	4'875.00		6'000.00		3'684.25	
1620.3010.01	Löhne des Verwaltungs- und Betriebspersonals (Anlagewart ZS-Anlage)			500.00			
2170.3010.01	Löhne des Verwaltungs- und Betriebspersonals	136'257.70		139'000.00		132'314.45	
2180.3010.01	Löhne	1'376.05					
2190.3010.01	Löhne des Verwaltungs- und Betriebspersonals	21'121.00		15'700.00		15'418.25	
6150.3010.01	Löhne Strassenunterhalt	25'917.55		30'000.00		35'038.65	
6150.3010.02	Löhne Winterdienst	12'793.35		9'000.00		13'000.80	
7101.3010.01	Löhne des Verwaltungs- und Betriebspersonals	15'479.95		7'500.00		6'829.95	
7201.3010.01	Löhne des Verwaltungs- und Betriebspersonals	2'037.25		2'500.00		2'883.85	
7301.3010.01	Löhne des Verwaltungs- und Betriebspersonals	7'949.70		9'700.00		8'282.25	
7710.3010.01	Löhne des Verwaltungs- und Betriebspersonals	20'087.35		18'500.00		17'959.15	
7792.3010.01	Löhne des Verwaltungs- und Betriebspersonals	4'208.10		4'000.00		4'694.20	
8110.3010.01	Löhne des Verwaltungs- und Betriebspersonals	1'617.70		1'000.00		1'563.50	
<b>305</b>	<b>Arbeitgeberbeiträge</b>	<b>110'990.05</b>		<b>115'300.00</b>		<b>112'580.75</b>	
<b>3050</b>	<b>AG-Beiträge AHV, IV, EO, ALV, Verwaltungskosten</b>	<b>36'596.45</b>		<b>37'900.00</b>		<b>37'838.00</b>	
0120.3050.01	AG-Beiträge AHV, IV, EO, ALV, Verwaltungskosten	991.50		1'600.00		1'231.05	
0220.3050.01	AG-Beiträge AHV, IV, EO, ALV, Verwaltungskosten	19'324.50		20'300.00		20'566.55	
0290.3050.01	AG-Beiträge AHV, IV, EO, ALV, Verwaltungskosten	388.55		600.00		578.25	
1620.3050.01	AG-Beiträge AHV, IV EO, ALV, Verwaltungskosten			100.00			
2170.3050.01	AG-Beiträge AHV, IV, EO, ALV, Verwaltungskosten	8'660.10		9'000.00		8'541.90	



Konto	Erfolgsrechnung Sachgruppengliederung ER	Rechnung 2023		Budget 2023		Rechnung 2022	
		Aufwand	Ertrag	Aufwand	Ertrag	Aufwand	Ertrag
2180.3050.01	AG-Beiträge AHV, IV, EO, ALV, Verwaltungskosten	90.90					
2190.3050.01	AG-Beiträge AHV, IV, EO, ALV, Verwaltungskosten	1'350.40		1'000.00		1'112.10	
6150.3050.01	AG-Beiträge AHV, IV, EO, ALV, Verwaltungskosten	2'430.75		2'500.00		3'040.10	
7101.3050.01	AG-Beiträge AHV, IV, EO, ALV, Verwaltungskosten	1'109.80		500.00		474.25	
7201.3050.01	AG-Beiträge AHV, IV, EO, ALV, Verwaltungskosten	135.85		200.00		209.80	
7301.3050.01	AG-Beiträge AHV, IV, EO, ALV, Verwaltungskosten	534.35		600.00		559.90	
7710.3050.01	AG-Beiträge AHV, IV, EO, ALV, Verwaltungskosten	1'292.65		1'200.00		1'200.25	
7792.3050.01	AG-Beiträge AHV, IV, EO, ALV, Verwaltungskosten	287.10		300.00		323.85	
<b>3052</b>	<b>AG-Beiträge an Pensionskassen</b>	<b>58'201.20</b>		<b>59'400.00</b>		<b>55'737.40</b>	
0220.3052.01	AG-Beiträge an Pensionskassen, laufende Beiträge	26'641.90		28'400.00		25'085.40	
0220.3052.02	AG-Beiträge an Pensionskassen, Ergänzung infolge Primatwechsel	12'140.00		12'100.00		12'140.00	
0220.3052.09	AG-Beiträge an Pensionskassen, Rückerstattungen	-1'057.10		-1'200.00		-961.15	
2170.3052.01	AG-Beiträge an Pensionskassen, laufende Beiträge	10'518.00		10'300.00		9'184.20	
2170.3052.02	AG-Beiträge an Pensionskassen, Ergänzung infolge Primatwechsel	2'800.00		2'800.00		2'800.00	
2190.3052.01	AG-Beiträge An Pensionskassen, laufende Beiträge					607.15	
6150.3052.01	AG-Beiträge an Pensionskassen, laufende Beiträge	1'854.60		2'000.00		2'148.20	
6150.3052.02	AG-Beiträge an Pensionskassen, Ergänzung infolge Primatwechsel	1'600.00		1'600.00		1'600.00	
7101.3052.01	AG-Beiträge an Pensionskassen, laufende Beiträge	1'004.25		400.00		420.70	
7101.3052.02	AG-Beiträge an Pensionskasse, Ergänzung infolge Primatwechsel	200.00		200.00		200.00	
7201.3052.01	AG-Beiträge an Pensionskassen, laufende Beiträge	128.05		100.00		166.75	
7201.3052.02	AG-Beiträge an Pensionskassen, Ergänzung infolge Primatwechsel	100.00		100.00		100.00	
7301.3052.01	AG-Beiträge an Pensionskassen, laufende Beiträge	453.65		500.00		472.35	
7301.3052.02	AG-Beiträge an Pensionskassen, Ergänzung infolge Primatwechsel	200.00		200.00		200.00	
7710.3052.01	AG-Beiträge an Pensionskassen, laufende Beiträge	672.10		900.00		599.75	
7710.3052.02	AG-Beiträge an Pensionskassen, Ergänzung infolge Primatwechsel	500.00		500.00		500.00	
7792.3052.01	AG-Beiträge an Pensionskassen, laufende Beiträge	245.75		300.00		274.05	
7792.3052.02	AG-Beiträge an Pensionskassen, Ergänzung infolge Primatwechsel	200.00		200.00		200.00	
<b>3053</b>	<b>AG-Beiträge an Unfallversicherungen</b>	<b>6'185.80</b>		<b>5'600.00</b>		<b>8'778.65</b>	
0120.3053.01	AG-Beiträge an Unfallversicherungen	167.05					
0220.3053.01	AG-Beiträge an Unfallversicherungen	3'433.25		3'400.00		6'330.10	
0290.3053.01	AG-Beiträge an Unfallversicherungen	30.50		100.00		31.65	
2170.3053.01	AG-Beiträge an Unfallversicherungen	1'398.85		1'100.00		1'333.80	
2180.3053.01	AG-Beiträge an Unfallversicherungen	4.80					
2190.3053.01	AG-Beiträge an Unfallversicherungen	221.40		100.00		174.55	
6150.3053.01	AG-Beiträge an Unfallversicherungen	428.00		400.00		478.25	
7101.3053.01	AG-Beiträge an Unfallversicherungen	155.60		100.00		72.30	
7201.3053.01	AG-Beiträge an Unfallversicherungen	20.60		100.00		30.40	

Konto	Erfolgsrechnung Sachgruppengliederung ER	Rechnung 2023		Budget 2023		Rechnung 2022	
		Aufwand	Ertrag	Aufwand	Ertrag	Aufwand	Ertrag
7301.3053.01	AG-Beiträge an Unfallversicherungen	80.05		100.00		87.85	
7710.3053.01	AG-Beiträge an Unfallversicherungen	197.60		100.00		190.05	
7792.3053.01	AG-Beiträge an Unfallversicherungen	42.45		100.00		49.70	
8110.3053.01	AG-Beiträge an Unfallversicherungen	5.65					
<b>3054</b>	<b>AG-Beiträge an Familienausgleichskasse</b>	<b>8'360.70</b>		<b>11'000.00</b>		<b>8'616.60</b>	
0120.3054.01	AG-Beiträge an Familienausgleichskasse	225.00		500.00		249.00	
0220.3054.01	AG-Beiträge an Familienausgleichskasse	4'441.00		6'300.00		4'702.50	
0290.3054.01	AG-Beiträge an Familienausgleichskasse	88.25		100.00		131.25	
2170.3054.01	AG-Beiträge an Familienausgleichskasse	1'965.30		2'400.00		1'938.70	
2180.3054.01	AG-Beiträge an Familienausgleichskasse	20.65					
2190.3054.01	AG-Beiträge an Familienausgleichskasse	306.40		300.00		277.10	
6150.3054.01	AG-Beiträge an Familienausgleichskasse	551.60		600.00		689.65	
7101.3054.01	AG-Beiträge an Familienausgleichskasse	251.80		200.00		107.55	
7201.3054.01	AG-Beiträge an Familienausgleichskasse	30.90		100.00		47.65	
7301.3054.01	AG-Beiträge an Familienausgleichskasse	121.20		100.00		127.05	
7710.3054.01	AG-Beiträge an Familienausgleichskasse	293.35		300.00		272.50	
7792.3054.01	AG-Beiträge an Familienausgleichskasse	65.25		100.00		73.65	
<b>3055</b>	<b>AG-Beiträge an Krankentaggeldversicherungen</b>	<b>1'645.90</b>		<b>1'400.00</b>		<b>1'610.10</b>	
0120.3055.01	AG-Beiträge an Krankentaggeldversicherung	73.20					
0220.3055.01	AG-Beiträge an Krankentaggeldversicherungen	865.55		700.00		918.60	
2170.3055.01	AG-Beiträge an Krankentaggeldversicherungen	386.25		300.00		381.70	
2190.3055.01	AG-Beiträge an Krankentaggeldversicherungen	62.15				50.25	
6150.3055.01	AG-Beiträge an Krankentaggeldversicherungen	109.05		100.00		135.50	
7101.3055.01	AG-Beiträge an Krankentaggeldversicherungen	47.20		100.00		20.95	
7201.3055.01	AG-Beiträge an Krankentaggeldversicherungen	6.15		100.00		8.80	
7301.3055.01	AG-Beiträge an Krankentaggeldversicherungen	24.30				25.30	
7710.3055.01	AG-Beiträge an Krankentaggeldversicherungen	59.20		100.00		54.75	
7792.3055.01	AG-Beiträge an Krankentaggeldversicherungen	12.85				14.25	
<b>309</b>	<b>Übriger Personalaufwand</b>	<b>3'350.00</b>		<b>8'100.00</b>		<b>5'807.00</b>	
<b>3090</b>	<b>Aus- und Weiterbildung des Personals</b>	<b>3'350.00</b>		<b>8'100.00</b>		<b>5'807.00</b>	
0120.3090.01	Aus- und Weiterbildung Behördenmitglieder	200.00		500.00		450.00	
0220.3090.01	Aus- und Weiterbildung des Personals	1'040.00		4'800.00		5'177.00	
2190.3090.01	Aus- und Weiterbildung des Personals	2'110.00		1'800.00			
7101.3090.01	Aus- und Weiterbildung			1'000.00		90.00	
7201.3090.01	Aus- und Weiterbildung					90.00	

Konto	Erfolgsrechnung Sachgruppengliederung ER	Rechnung 2023		Budget 2023		Rechnung 2022	
		Aufwand	Ertrag	Aufwand	Ertrag	Aufwand	Ertrag
<b>31</b>	<b>Sach- und übriger Betriebsaufwand</b>	<b>1'022'190.61</b>		<b>925'800.00</b>		<b>805'570.02</b>	
<b>310</b>	<b>Material- und Warenaufwand</b>	<b>73'811.75</b>		<b>94'800.00</b>		<b>92'043.44</b>	
<b>3100</b>	<b>Büromaterial</b>	<b>10'251.62</b>		<b>11'000.00</b>		<b>12'095.31</b>	
0220.3100.01	Büromaterial	3'343.77		4'000.00		3'409.56	
1506.3100.01	Büromaterial	1'334.40		1'500.00		1'373.25	
2190.3100.01	Büromaterial	5'573.45		5'500.00		7'312.50	
<b>3101</b>	<b>Betriebs-, Verbrauchsmaterial</b>	<b>27'666.37</b>		<b>30'200.00</b>		<b>30'852.00</b>	
0290.3101.01	Betriebs- und Verbrauchsmaterial	619.45		1'000.00		521.90	
1506.3101.01	Betriebs-, Verbrauchsmaterial	9'086.50		10'000.00		8'933.95	
1620.3101.01	Verbrauchsmaterial			200.00		254.10	
2170.3101.01	Reinigungs- und Verbrauchsmaterial	7'438.17		8'000.00		7'263.30	
6150.3101.01	Betriebs- und Verbrauchsmaterial	4'613.00		5'000.00		7'483.10	
6150.3101.04	Material Winterdienst	4'872.40		4'000.00		5'090.85	
7101.3101.01	Verbrauchsmaterial			500.00		369.20	
7201.3101.01	Verbrauchsmaterial			500.00		42.40	
7792.3101.01	Hilfsmaterial Robidog	1'036.85		1'000.00		893.20	
<b>3102</b>	<b>Drucksachen, Publikationen</b>	<b>7'235.80</b>		<b>15'600.00</b>		<b>10'541.90</b>	
0110.3102.01	Drucksachen, Publikationen, Botschaft	7'152.90		11'100.00		8'054.45	
1400.3102.01	Drucksachen Publikationen	82.90		4'500.00		2'487.45	
<b>3104</b>	<b>Lehrmittel</b>	<b>28'657.96</b>		<b>38'000.00</b>		<b>38'554.23</b>	
2110.3104.01	Lehrmittel	4'762.82		6'000.00		5'346.76	
2120.3104.01	Lehrmittel (allgemein)	13'190.77		18'000.00		14'679.72	
2120.3104.02	Lehrmittel (Handarbeiten)	3'532.46		4'500.00		5'280.95	
2130.3104.01	Lehrmittel (allgemein)					2'715.20	
2130.3104.02	Lehrmittel (Handarbeiten)					1'346.50	
2130.3104.07	Lehrmittel (Hauswirtschaft)					1'262.20	
2190.3104.01	Lehrmittel Spezialunterricht	898.31		2'000.00		1'518.20	
2190.3104.02	Lehrmittel Bibliothek	2'165.70		2'000.00		2'332.25	
2190.3104.03	Lehrmittel Musik, Sach- und Fachbücher	1'405.30		2'000.00		1'382.35	
2190.3104.04	Lehrmittel fakultativer Unterricht Region Gürbe	2'163.20		2'500.00		2'151.60	
2190.3104.05	Lehrmittel Qualitätssicherungsprojekt Klassencockpit	539.40		1'000.00		538.50	
<b>311</b>	<b>Nicht aktivierbare Anlagen</b>	<b>131'932.80</b>		<b>79'200.00</b>		<b>41'938.40</b>	
<b>3110</b>	<b>Büromöbel und Geräte</b>	<b>42'549.70</b>		<b>17'200.00</b>		<b>6'518.35</b>	
0220.3110.01	Büromöbel und Geräte	17'942.00		16'000.00			
2110.3110.01	Möbiliar	10'193.60					
2170.3110.01	Möbilien, Büromöbel und Geräte	14'414.10		1'200.00		6'518.35	
<b>3111</b>	<b>Maschinen, Geräte und Fahrzeuge</b>	<b>58'962.20</b>		<b>61'000.00</b>		<b>26'051.05</b>	
1506.3111.01	Anschaffungen Maschinen, Geräte	15'628.80		16'000.00		9'771.80	
2190.3111.01	Büromöbel und Geräte, Schulmöbiliar	20'018.60		20'000.00		2'572.70	
7101.3111.01	Anschaffung Wassermesser und Geräte	19'680.45		20'000.00		10'621.30	
7201.3111.01	Anschaffung Geräte, Material	1'697.15		3'000.00		1'159.00	
7301.3111.01	Anschaffung Maschinen, Geräte und Fahrzeuge	1'855.80		1'000.00		867.35	
7710.3111.01	Anschaffung Maschinen, Geräte und Fahrzeuge	81.40		1'000.00		1'058.90	
<b>3113</b>	<b>Hardware</b>	<b>30'420.90</b>		<b>1'000.00</b>		<b>9'369.00</b>	
0220.3113.01	Hardware	1'710.30				8'469.55	
2120.3113.01	Hardware	27'714.60					
2190.3113.01	Hardware	996.00		1'000.00		899.45	

Konto	Erfolgsrechnung Sachgruppengliederung ER	Rechnung 2023		Budget 2023		Rechnung 2022	
		Aufwand	Ertrag	Aufwand	Ertrag	Aufwand	Ertrag
<b>312</b>	<b>Ver- und Entsorgung Liegenschaften Verwaltungsvermögen</b>	<b>92'730.50</b>		<b>105'900.00</b>		<b>70'874.75</b>	
<b>3120</b>	<b>Ver- und Entsorgung Liegenschaften Verwaltungsvermögen</b>	<b>92'730.50</b>		<b>105'900.00</b>		<b>70'874.75</b>	
0290.3120.01	Ver- und Entsorgung	8'502.95		10'500.00		5'825.25	
1506.3120.01	Ver- und Entsorgung	3'756.55		2'900.00		879.95	
1620.3120.01	Ver- und Entsorgung	18'821.60		22'000.00		21'672.05	
2170.3120.01	Ver- und Entsorgung	51'000.95		54'100.00		35'702.10	
6150.3120.01	Ver- und Entsorgung (Energie für öffentliche Beleuchtung)	10'648.45		10'400.00		6'795.40	
6150.3120.02	Ver- und Entsorgung (Werkhof)			6'000.00			
<b>313</b>	<b>Dienstleistungen und Honorare</b>	<b>447'149.28</b>		<b>373'200.00</b>		<b>382'265.83</b>	
<b>3130</b>	<b>Dienstleistungen Dritter</b>	<b>419'385.38</b>		<b>333'700.00</b>		<b>354'751.28</b>	
0110.3130.01	Dienstleistungen Dritter, Porti	6'539.70		6'000.00		6'129.24	
0120.3130.01	Dienstleistungen Dritter					5'385.00	
0220.3130.01	Dienstleistungen Dritter (Porti, Telefon)	8'017.60		8'500.00		8'113.28	
0220.3130.02	Dienstleistungen Dritter, Bauverwaltung			56'000.00		54'885.00	
1400.3130.01	Dienstleistungen Dritter	41'296.70		23'000.00		23'997.35	
1400.3130.02	Nachführung Vermessungswerk	6'110.10		4'500.00		3'183.20	
1400.3130.03	Dienstleistungen Dritter (Siegelungen)	1'041.75		1'000.00		1'312.85	
1400.3130.04	Dienstleistungen Dritter, Bauverwaltung	83'757.50					
1506.3130.01	Dienstleistungen Dritter	5'447.29		9'000.00		5'511.67	
1620.3130.01	Dienstleistungen Dritter, Telefon	303.00		300.00		303.00	
2130.3130.02	Dienstleistungen Dritter (Schulbus)	1'632.00				2'585.00	
2170.3130.01	Dienstleistungen Dritter, Telefon	3'376.15		4'000.00		1'971.00	
2190.3130.01	Dienstleistungen Dritter (EDV-Support)	20'038.75		15'500.00		13'003.85	
4331.3130.01	Dienstleistungen Dritter	386.00		500.00		386.00	
5430.3130.01	Dienstleistungen Dritter (FBO)	8'622.65		9'000.00		9'617.00	
5440.3130.01	Institution Kohlenweiher			1'000.00			
6150.3130.01	Dienstleistungen Dritter	31'285.95		2'000.00		2'349.55	
6290.3130.01	Dienstleistungen Dritter	28'232.64		28'400.00		28'232.64	
7101.3130.01	Dienstleistungen Dritter	16'875.75		25'000.00		45'340.50	
7101.3130.02	Dienstleistungen Dritter (Katasterpläne)	1'990.20		2'000.00		991.90	
7201.3130.01	Dienstleistungen Dritter	14'858.40		10'000.00		9'482.35	
7201.3130.02	Dienstleistungen Dritter (Katasterpläne)	3'023.20		1'000.00		5'869.25	
7301.3130.01	Dienstleistungen Dritter	79'739.85		83'000.00		83'356.65	
7301.3130.02	Deponiegebühren AVAG	31'826.05		36'000.00		30'484.65	
7710.3130.01	Dienstleistungen Dritter	21'064.55		7'000.00		11'878.85	
7900.3130.01	Erfassung ÖREB-Kataster	3'466.30		500.00			
8110.3130.01	Dienstleistungen Dritter	453.30		500.00		381.50	
<b>3131</b>	<b>Planung und Projektierungen Dritter</b>			<b>10'000.00</b>			
0290.3131.01	Planungen und Projekterungen			10'000.00			
<b>3132</b>	<b>Honorare externe Berater, Gutachter, Fachexperten etc.</b>	<b>6'462.00</b>		<b>6'500.00</b>		<b>6'462.00</b>	
0110.3132.01	Revision Gemeinderechnung	6'462.00		6'500.00		6'462.00	
<b>3134</b>	<b>Sachversicherungsprämien</b>	<b>16'296.90</b>		<b>18'800.00</b>		<b>15'449.45</b>	
0220.3134.01	Sachversicherungsprämien	5'591.00		5'600.00		5'641.30	
0290.3134.01	Sachversicherungsprämien	1'839.85		1'700.00		1'628.60	
1506.3134.01	Sachversicherungsprämien	2'208.30		2'500.00		2'208.30	
2170.3134.01	Sachversicherungsprämien	5'716.80		5'100.00		5'083.10	

Konto	Erfolgsrechnung Sachgruppengliederung ER	Rechnung 2023		Budget 2023		Rechnung 2022	
		Aufwand	Ertrag	Aufwand	Ertrag	Aufwand	Ertrag
2190.3134.01	Sachversicherungsprämien	481.00		500.00		481.00	
7450.3134.01	Sachversicherungsprämien (Einsatzkostenversicherung)			3'000.00			
9630.3134.01	Sachversicherungsprämien	459.95		400.00		407.15	
<b>3136</b>	<b>Honorare privatärztlicher Tätigkeit</b>	<b>5'005.00</b>		<b>4'200.00</b>		<b>5'603.10</b>	
4330.3136.01	Honorare privatärztlicher Tätigkeit	985.00		1'000.00		1'340.00	
4331.3136.01	Honorare Schulzahnarzt	4'020.00		3'200.00		4'263.10	
<b>314</b>	<b>Baulicher Unterhalt und betrieblicher Unterhalt</b>	<b>127'136.10</b>		<b>111'500.00</b>		<b>78'233.90</b>	
<b>3141</b>	<b>Unterhalt Strassen / Verkehrswege</b>	<b>78'467.10</b>		<b>84'000.00</b>		<b>72'311.70</b>	
6150.3141.01	Strassenunterhalt	30'108.20		30'000.00		37'073.20	
6150.3141.02	Winterdienst	19'329.20		18'000.00		12'863.20	
6150.3141.03	Unterhalt von Naturstrassen	3'932.35		3'000.00		1'915.65	
6150.3141.04	Unterhalt Strassenbeleuchtung	25'097.35		18'000.00		20'459.65	
7301.3141.01	Baulicher Unterhalt			15'000.00			
<b>3143</b>	<b>Unterhalt übrige Tiefbauten</b>	<b>16'004.90</b>		<b>24'000.00</b>		<b>4'811.80</b>	
7101.3143.01	Unterhalt Leitungsnetz	4'071.05		20'000.00		3'239.85	
7201.3143.01	Unterhalt Leitungsnetz	9'467.00		2'000.00		711.25	
7201.3143.02	Unterhalt Schächte	2'466.85		2'000.00		860.70	
<b>3144</b>	<b>Unterhalt Hochbauten, Gebäude</b>	<b>32'664.10</b>		<b>3'500.00</b>		<b>1'110.40</b>	
0290.3144.01	Unterhalt Hochbauten, Gebäude	2'466.10		2'000.00		1'110.40	
1620.3144.01	Unterhalt Hochbauten, Gebäude			1'500.00			
2170.3144.01	Unterhalt Hochbauten, Gebäude	30'198.00					
<b>315</b>	<b>Unterhalt Mobilien und immaterielle Anlagen</b>	<b>68'333.63</b>		<b>94'300.00</b>		<b>74'640.55</b>	
<b>3150</b>	<b>Unterhalt Büromöbel und -geräte</b>	<b>8'344.20</b>		<b>10'500.00</b>		<b>8'809.20</b>	
0220.3150.01	Unterhalt Büromöbel und -geräte	170.00		500.00		167.85	
2190.3150.01	Unterhalt Büromöbel und -geräte, Schulmobiliar	8'174.20		10'000.00		8'641.35	
<b>3151</b>	<b>Unterhalt Apparate, Maschinen, Geräte, Fahrzeuge, Werkzeuge</b>	<b>27'206.23</b>		<b>50'600.00</b>		<b>34'639.85</b>	
1506.3151.01	Unterhalt Apparate, Maschinen, Geräte, Fahrzeuge, Werkzeuge	7'429.85		6'000.00		6'381.95	
2170.3151.01	Unterhalt Apparate, Maschinen, Geräte, Fahrzeuge, Werkzeuge	13'796.58		34'500.00		24'405.50	
6150.3151.01	Unterhalt Kommunalfahrzeug	3'456.10		7'000.00		3'852.40	
7101.3151.01	Unterhalt Wassermesser und Geräte	2'523.70		2'600.00			
7101.3151.02	Unterhalt Hydranten			500.00			
<b>3158</b>	<b>Unterhalt immaterielle Anlagen</b>	<b>31'611.75</b>		<b>30'200.00</b>		<b>31'170.05</b>	
0220.3158.01	Unterhalt immaterielle Anlagen (Software, Support)	31'611.75		30'200.00		31'170.05	
<b>3159</b>	<b>Unterhalt übrige mobile Anlagen</b>	<b>1'171.45</b>		<b>3'000.00</b>		<b>21.45</b>	
3290.3159.01	Unterhalt Bänkli und Blumenschmuck / Tourismus	1'171.45		3'000.00		21.45	
<b>316</b>	<b>Mieten, Leasing, Pachten, Benützungsgebühren</b>	<b>11'103.15</b>		<b>12'000.00</b>		<b>11'513.35</b>	
<b>3160</b>	<b>Miete und Pacht Liegenschaften</b>	<b>500.00</b>		<b>500.00</b>		<b>500.00</b>	
1506.3160.01	Raumkosten Magazin Pohlern	500.00		500.00		500.00	
<b>3162</b>	<b>Raten für operatives Leasing</b>	<b>10'603.15</b>		<b>11'500.00</b>		<b>11'013.35</b>	
0220.3162.01	Raten für operationelles Leasing	5'837.45		6'500.00		6'070.55	
2190.3162.01	Operationelles Leasing	4'765.70		5'000.00		4'942.80	

Konto	Erfolgsrechnung Sachgruppengliederung ER	Rechnung 2023		Budget 2023		Rechnung 2022	
		Aufwand	Ertrag	Aufwand	Ertrag	Aufwand	Ertrag
<b>317</b>	<b>Spesenentschädigungen</b>	<b>45'923.64</b>		<b>38'700.00</b>		<b>35'921.35</b>	
<b>3170</b>	<b>Reisekosten und Spesen</b>	<b>23'802.60</b>		<b>18'700.00</b>		<b>21'021.25</b>	
0110.3170.01	Reisekosten und Spesen	2'497.10		1'100.00		1'765.25	
0120.3170.01	Reisekosten und Spesen	14'589.75		12'000.00		12'141.80	
0220.3170.01	Reisekosten und Spesen	164.90		100.00		130.00	
1506.3170.01	Reisekosten und Spesen	2'562.55		1'000.00		1'108.50	
2120.3170.01	Reisekosten und Spesen	350.00					
2190.3170.01	Reisekosten und Spesen	3'638.30		4'500.00		5'875.70	
<b>3171</b>	<b>Exkursionen, Schulreisen und Lager</b>	<b>22'121.04</b>		<b>20'000.00</b>		<b>14'900.10</b>	
0120.3171.01	Gemeinderatsreise	9'436.74		10'000.00		3'899.40	
2120.3171.01	Exkursionen, Schulreisen und Lager	1'687.50					
2190.3171.01	Exkursionen, Schulreisen und Lager	10'996.80		10'000.00		11'000.70	
<b>318</b>	<b>Wertberichtigungen auf Forderungen</b>	<b>21'248.25</b>		<b>12'700.00</b>		<b>15'054.15</b>	
<b>3180</b>	<b>Wertberichtigungen auf Forderungen</b>	<b>6'500.00</b>					
9100.3180.00	Wertberichtigung gefährdete Steuerguthaben	6'500.00					
<b>3181</b>	<b>Tatsächliche Forderungsverluste</b>	<b>14'748.25</b>		<b>12'700.00</b>		<b>15'054.15</b>	
1506.3181.01	Tatsächliche Forderungsverluste	734.40		1'500.00		1'061.95	
7101.3181.01	Abschreibungen Wassergebühren	118.35					
7201.3181.01	Abschreibungen Abwassergebühren	161.80					
7301.3181.01	Abschreibung Grundgebühren	1.80		200.00			
7710.3181.01	Abschreibungen Bestattungsgebühren	850.00					
9100.3181.00	Forderungsverluste allgemeine Gemeindesteuern	11'231.20		10'000.00		11'974.00	
9101.3181.01	Forderungsverluste Sondersteuern	1'144.05				1'282.65	
9102.3181.01	Forderungsverluste Liegenschaftssteuern	308.40				411.10	
9610.3181.01	Abschreibungen Verzugszinsen Steuern	198.25		1'000.00		324.45	
<b>319</b>	<b>Verschiedener Betriebsaufwand</b>	<b>2'821.51</b>		<b>3'500.00</b>		<b>3'084.30</b>	
<b>3199</b>	<b>Übriger Betriebsaufwand</b>	<b>2'821.51</b>		<b>3'500.00</b>		<b>3'084.30</b>	
2110.3199.01	Übriger Betriebsaufwand	2'821.51		3'000.00		2'636.30	
2190.3199.01	Übriger Betriebsaufwand			500.00		448.00	
<b>33</b>	<b>Abschreibungen Verwaltungsvermögen</b>	<b>215'229.50</b>		<b>234'300.00</b>		<b>192'121.70</b>	
<b>330</b>	<b>Sachanlagen VV</b>	<b>215'229.50</b>		<b>234'300.00</b>		<b>192'121.70</b>	
<b>3300</b>	<b>Planmässige Abschreibungen Sachanlagen</b>	<b>215'229.50</b>		<b>234'300.00</b>		<b>192'121.70</b>	
0220.3300.60	Planmässige Abschreibungen Mobilien	9'578.95		9'600.00		9'578.95	
0290.3300.40	Planmässige Abschreibungen Hochbauten VV	5'518.20		5'500.00		3'526.55	
1506.3300.60	Planmässige Abschreibungen Mobilien VV (bisherige, 12 Jahre)	11'570.00		11'600.00		11'570.00	
1506.3300.61	Planmässige Abschreibungen Mobilien (Neue Invest. ab 2016)	5'567.15		5'600.00		5'567.15	
1610.3300.40	Planmässige Abschreibungen Hochbauten VV	7'496.35		7'500.00		7'496.35	
2170.3300.40	Planmässige Abschreibungen Hochbauten VV	53'176.75		56'100.00		43'098.95	
6150.3300.10	Planmässige Abschreibungen Strassen	16'177.90		17'600.00		11'503.45	
7101.3300.31	Planmässige Abschreibungen Tiefbauten (neu)	19'450.05		16'600.00		14'110.00	

Konto	Erfolgsrechnung Sachgruppengliederung ER	Rechnung 2023		Budget 2023		Rechnung 2022	
		Aufwand	Ertrag	Aufwand	Ertrag	Aufwand	Ertrag
7201.3300.31	Planmässige Abschreibungen Tiefbauten (neu)	3'894.90		7'900.00		3'869.40	
7301.3300.60	Planmässige Abschreibungen Mobilien	999.25		1'500.00		0.90	
7710.3300.60	Planmässige Abschreibungen Mobilien VV			1'000.00			
7792.3300.60	Planmässige Abschreibungen Mobilien VV			1'000.00			
7900.3300.90	Planmässige Abschreibungen übrige Sachanlagen (Ortsplanung)			11'000.00			
9901.3300.90	Planmässige Abschreibungen Hochbauten VV (bisherige, linear 12 Jahre) "altes" VV bei Einführung von HRM2	81'800.00		81'800.00		81'800.00	
<b>34</b>	<b>Finanzaufwand</b>	<b>6'992.10</b>		<b>9'200.00</b>		<b>8'931.20</b>	
<b>340</b>	<b>Zinsaufwand</b>	<b>5'818.80</b>		<b>5'700.00</b>		<b>6'355.65</b>	
<b>3400</b>	<b>Verzinsung laufende Verbindlichkeiten</b>			<b>100.00</b>			
9610.3400.01	Verzinsung laufende Verbindlichkeiten (2000)			100.00			
<b>3409</b>	<b>Übrige Passivzinsen</b>	<b>5'818.80</b>		<b>5'600.00</b>		<b>6'355.65</b>	
7101.3409.01	Verrechnete Passivzinsen			800.00			
9610.3409.01	Übrige Passivzinsen (Depotgelder und Legate)	117.65		100.00		119.60	
9610.3409.02	Verrechnete Zinsen Wasserversorgung	155.25				858.20	
9610.3409.03	Verrechnete Zinsen Abwasser	5'184.90		4'500.00		4'959.40	
9610.3409.04	Verrechnete Zinsen Abfall	116.50		100.00		154.15	
9610.3409.05	Verrechnete Zinsen Feuerwehr	244.50		100.00		264.30	
<b>343</b>	<b>Liegenschaftenaufwand Finanzvermögen</b>			<b>2'000.00</b>		<b>1'594.75</b>	
<b>3430</b>	<b>Baulicher Unterhalt Liegenschaften FV</b>			<b>2'000.00</b>		<b>1'594.75</b>	
9630.3430.01	Baulicher Unterhalt Liegenschaften FV			2'000.00		1'594.75	
<b>349</b>	<b>Verschiedener Finanzaufwand</b>	<b>1'173.30</b>		<b>1'500.00</b>		<b>980.80</b>	
<b>3499</b>	<b>Übriger Finanzaufwand</b>	<b>1'173.30</b>		<b>1'500.00</b>		<b>980.80</b>	
9610.3499.01	Vergütungszinsen auf Steuern	1'173.30		1'500.00		980.80	
<b>35</b>	<b>Einlagen in Fonds und Spezialfinanzierungen</b>	<b>248'850.00</b>		<b>216'600.00</b>		<b>210'280.00</b>	
<b>351</b>	<b>Einlagen in Fonds und Spezialfinanzierungen im Eigenkapital</b>	<b>248'850.00</b>		<b>216'600.00</b>		<b>210'280.00</b>	
<b>3510</b>	<b>Einlagen in Spezialfinanzierungen EK</b>	<b>248'850.00</b>		<b>216'600.00</b>		<b>210'280.00</b>	
7101.3510.10	Einlage in Werterhalt SF Wasser (Wiederbeschaffungswert)	82'417.00		59'800.00		54'047.00	
7101.3510.50	Einlage in Werterhalt SF Wasser (Anschlussgebühren)	8'960.00		15'000.00		13'280.00	
7201.3510.10	Einlage in Werterhalt SF Abwasser	146'273.00		139'000.00		139'493.00	
7201.3510.50	Einlage in Werterhalt SF Abwasser (Anschlussgebühren)	11'200.00					
9630.3510.01	Einlage in Spezialfinanzierung Liegenschaften FV			2'800.00		3'460.00	
<b>36</b>	<b>Transferaufwand</b>	<b>2'831'621.00</b>		<b>3'148'700.00</b>		<b>2'980'444.75</b>	

Konto	Erfolgsrechnung Sachgruppengliederung ER	Rechnung 2023		Budget 2023		Rechnung 2022	
		Aufwand	Ertrag	Aufwand	Ertrag	Aufwand	Ertrag
<b>361</b>	<b>Entschädigungen an Gemeinwesen</b>	<b>1'922'568.80</b>		<b>2'137'500.00</b>		<b>2'119'910.85</b>	
<b>3611</b>	<b>Entschädigungen an Kantone und Konkordate</b>	<b>1'256'462.51</b>		<b>1'313'600.00</b>		<b>1'401'368.20</b>	
0220.3611.01	Entschädigungen an Kanton (Servicegebühren)	17'502.50		19'000.00		17'803.20	
2110.3611.01	Entschädigungen an Kanton (Lehrerbesoldungen)	148'194.13		143'600.00		153'282.45	
2120.3611.01	Entschädigungen an Kanton (Lehrerbesoldungen)	473'981.28		436'400.00		446'549.70	
2130.3611.01	Entschädigungen an Kanton (Lehrerbesoldungen)					69'183.05	
5799.3611.01	Gemeindeanteil Lastenausgleich Sozialhilfe	616'784.60		714'600.00		714'549.80	
<b>3612</b>	<b>Entschädigungen an Gemeinden und Gemeindeverbände</b>	<b>666'106.29</b>		<b>823'900.00</b>		<b>718'542.65</b>	
1506.3612.01	Interne Verrechnung Pauschalwasserbezug	1'000.00		1'000.00		1'000.00	
1506.3612.02	Interne Verrechnung Raumkosten					2'204.30	
1620.3612.01	Beitrag an Gemeinde Uetendorf	12'651.35		13'300.00		12'981.90	
1627.3612.01	Entschädigungen an Gemeinden und Gemeindeverbände	2'132.85		2'300.00		2'225.05	
2110.3612.01	Entschädigung an Gemeinden und Gemeindeverbände	34'758.50					
2120.3612.01	Entschädigung an Gemeinden und Gemeindeverbände	63'368.70					
2130.3612.01	Entschädigungen an Gemeinden und Gemeindeverbände	348'610.05		545'400.00		490'030.60	
2190.3612.01	Entschädigungen an Gemeinden und Gemeindeverbände	772.00		3'000.00		2'582.20	
5310.3612.01	Entschädigungen an Gemeinden und Gemeindeverbände	16'659.35		18'000.00		13'844.90	
5440.3612.01	Jugendarbeit Blumenstein-Pohlern	10'000.00		10'000.00		10'000.00	
5440.3612.02	Sozialarbeit an der Schule	2'429.30		5'000.00		467.50	
5796.3612.01	Beitrag an Sozialdienst Wattenwil	20'575.95		39'500.00		13'715.40	
5796.3612.09	Rückerstattung Sozialdienst Wattenwil			-6'000.00		-6'308.00	
6150.3612.01	Pauschalwasserbezug	1'000.00		1'000.00		1'000.00	
7101.3612.01	Interne Verrechnung für Dienstleistungen	3'000.00		3'000.00		3'000.00	
7101.3612.02	Wasserankauf	71'109.99		75'000.00		75'196.70	
7201.3612.01	Interne Verrechnung für Dienstleistungen	5'477.95		3'300.00		3'300.00	
7201.3612.02	Beitrag ARAG	63'170.15		98'000.00		81'613.85	
7301.3612.01	Interne Verrechnung für Dienstleistungen	5'500.00		5'500.00		5'500.00	
7301.3612.03	Kostenanteil Kadaversammelstelle	2'890.15		3'600.00		3'188.25	
7792.3612.04	Verrechneter Verwaltungsaufwand für die Hundetaxe			2'000.00		2'000.00	
8110.3612.01	Pauschalwasserbezug	1'000.00		1'000.00		1'000.00	
<b>362</b>	<b>Finanz- und Lastenausgleich</b>	<b>234'232.00</b>		<b>235'000.00</b>		<b>231'894.00</b>	
<b>3621</b>	<b>Finanz- und Lastenausgleich an Kanton</b>	<b>234'232.00</b>		<b>235'000.00</b>		<b>231'894.00</b>	
9300.3621.60	Lastenausgleich neue Aufgabenteilung	234'232.00		235'000.00		231'894.00	
<b>363</b>	<b>Beiträge an Gemeinwesen und Dritte</b>	<b>673'426.65</b>		<b>774'700.00</b>		<b>627'246.35</b>	
<b>3631</b>	<b>Beiträge an Kantone und Konkordate</b>	<b>410'153.55</b>		<b>445'300.00</b>		<b>416'014.20</b>	
1110.3631.01	Pauschalierung der Interventionskosten	1'272.00		1'300.00		1'253.00	
5320.3631.01	Gemeindeanteil Lastenverteiler EL	279'398.00		307'500.00		295'103.00	
5410.3631.01	Gemeindeanteil Lastenverteiler Familienzulage	8'582.00		6'400.00		4'861.00	



Konto	Erfolgsrechnung Sachgruppengliederung ER	Rechnung 2023		Budget 2023		Rechnung 2022	
		Aufwand	Ertrag	Aufwand	Ertrag	Aufwand	Ertrag
6291.3631.01	Gemeindeanteil Lastenausgleich ÖV	120'901.55		130'100.00		114'797.20	
<b>3632</b>	<b>Beiträge an Gemeinden und Gemeindeverbände</b>	<b>46'576.70</b>		<b>12'200.00</b>		<b>19'847.80</b>	
6220.3632.01	Beitrag Moonliner			200.00		57.55	
7201.3632.02	Werterhaltender Unterhalt ARAG	30'536.05					
7410.3632.01	Forstliche Schutzmassnahmen	16'040.65		12'000.00		19'790.25	
<b>3635</b>	<b>Beiträge an private Unternehmungen</b>	<b>30'863.65</b>		<b>35'300.00</b>		<b>29'606.90</b>	
1506.3635.01	Beiträge an private Unternehmen (Verbandseiträge)	1'360.90		1'300.00		740.35	
2140.3635.01	Beiträge an Musikschulen	29'502.75		34'000.00		28'866.55	
<b>3636</b>	<b>Beiträge an private Organisationen ohne Erwerbszweck</b>	<b>185'832.75</b>		<b>259'400.00</b>		<b>157'953.45</b>	
0220.3636.01	Beiträge an private Organisationen ohne Erwerbszweck	5'139.35		5'100.00		5'181.10	
2180.3636.01	Mittagstisch, Lebensmittel	196.75		1'000.00			
3290.3636.01	Verschiedene Beiträge	6'856.00		15'300.00		6'365.10	
4210.3636.01	Beiträge an private Organisationen ohne Erwerbszweck	666.20		1'200.00		690.40	
5440.3636.01	Elternbriefe pro Juventute	68.65		400.00		124.80	
5450.3636.01	Betreuungsgutscheine	26'993.35		100'000.00		12'852.50	
7410.3636.01	Kostenanteil Schwellengemeinden	145'037.45		135'500.00		131'864.55	
7906.3636.01	Beiträge an kantonale Planungsgruppe	875.00		900.00		875.00	
<b>3637</b>	<b>Beiträge an private Haushalte</b>			<b>22'500.00</b>		<b>3'824.00</b>	
4331.3637.00	Beiträge an private Haushalte			1'500.00			
5430.3637.01	Alimentenbevorschussungen			21'000.00		3'824.00	
5430.3637.69	Feller Selina					3'824.00	
<b>366</b>	<b>Abschreibungen Investitionsbeiträge</b>	<b>1'393.55</b>		<b>1'500.00</b>		<b>1'393.55</b>	
<b>3660</b>	<b>Planmässige Abschreibung Investitionsbeiträge</b>	<b>1'393.55</b>		<b>1'500.00</b>		<b>1'393.55</b>	
7201.3660.20	Planmässige Abschreibungen auf Investitionsbeiträgen ARA Gürbetal	1'393.55		1'500.00		1'393.55	
<b>37</b>	<b>Durchlaufende Beiträge</b>	<b>4'592.00</b>				<b>12'270.00</b>	
<b>370</b>	<b>Durchlaufende Beiträge</b>	<b>4'592.00</b>				<b>12'270.00</b>	
<b>3707</b>	<b>Private Haushalte</b>	<b>4'592.00</b>				<b>12'270.00</b>	
1620.3707.01	Durchlaufende Beiträge	4'592.00				12'270.00	
<b>38</b>	<b>Ausserordentlicher Aufwand</b>	<b>423'486.08</b>				<b>173'092.35</b>	
<b>389</b>	<b>Einlagen in das Eigenkapital</b>	<b>423'486.08</b>				<b>173'092.35</b>	
<b>3893</b>	<b>Einlagen in Vorfinanzierungen des EK</b>	<b>403'460.00</b>					
6150.3893.01	Einlagen in Vorfinanzierungen des EK	400'000.00					
9630.3893.01	Einlage in Spezialfinanzierung Werterhalt Finanzvermögen	3'460.00					
<b>3894</b>	<b>Einlagen in finanzpolitische Reserven</b>	<b>20'026.08</b>				<b>173'092.35</b>	
9900.3894.01	Einlagen in Finanzpolitische Reserven: Zusätzliche, systembedingte Abschreibungen VV, nicht zugeteilt, nach Art. 84 GV	20'026.08				173'092.35	

Konto	Erfolgsrechnung Sachgruppengliederung ER	Rechnung 2023		Budget 2023		Rechnung 2022	
		Aufwand	Ertrag	Aufwand	Ertrag	Aufwand	Ertrag
<b>39</b>	<b>Interne Verrechnungen</b>	<b>11'372.20</b>		<b>8'200.00</b>		<b>9'041.30</b>	
<b>391</b>	<b>Dienstleistungen</b>	<b>2'200.00</b>		<b>200.00</b>		<b>200.00</b>	
<b>3910</b>	<b>Interne Verrechnung von Dienstleistungen</b>	<b>2'200.00</b>		<b>200.00</b>		<b>200.00</b>	
7792.3910.01	Interne Verrechnung Verwaltungsaufwand Hundetaxe	2'000.00					
9630.3910.01	Verrechneter Verwaltungsaufwand	200.00		200.00		200.00	
<b>393</b>	<b>Betriebs- und Verwaltungskosten</b>	<b>5'712.20</b>		<b>5'400.00</b>		<b>5'381.30</b>	
<b>3930</b>	<b>Interne Verrechnung von Betriebs- und Verwaltungskosten</b>	<b>5'712.20</b>		<b>5'400.00</b>		<b>5'381.30</b>	
0290.3930.01	Interne Verrechnung Heizkosten Gemeindehaus	5'712.20		5'400.00		5'381.30	
<b>394</b>	<b>Kalk. Zinsen und Finanzaufwand</b>	<b>3'460.00</b>		<b>2'600.00</b>		<b>3'460.00</b>	
<b>3940</b>	<b>Interne Verrechnung von kalk. Zinsen und Finanzaufwand</b>	<b>3'460.00</b>		<b>2'600.00</b>		<b>3'460.00</b>	
9630.3940.01	Verrechnete Zinsen	3'460.00		2'600.00		3'460.00	
<b>4</b>	<b>Ertrag</b>		<b>5'520'768.26</b>		<b>5'246'300.00</b>		<b>5'148'323.43</b>
<b>40</b>	<b>Fiskalertrag</b>		<b>3'093'496.50</b>		<b>2'891'800.00</b>		<b>2'885'662.45</b>
<b>400</b>	<b>Direkte Steuern natürliche Personen</b>		<b>2'466'780.90</b>		<b>2'363'300.00</b>		<b>2'370'405.90</b>
<b>4000</b>	<b>Einkommenssteuern natürliche Personen</b>		<b>2'266'475.25</b>		<b>2'124'700.00</b>		<b>2'130'345.15</b>
9100.4000.00	Einkommenssteuern		2'256'016.75		2'095'700.00		2'125'628.10
9100.4000.20	Nach- und Strafsteuern		1'065.10				9'184.20
9100.4000.40	Aktive Steuerauscheidungen Einkommen		45'770.45		50'000.00		28'549.50
9100.4000.50	Passive Steuerauscheidungen Einkommen		-36'377.05		-21'000.00		-33'016.65
<b>4001</b>	<b>Vermögenssteuern natürliche Personen</b>		<b>189'605.80</b>		<b>215'100.00</b>		<b>208'122.45</b>
9100.4001.00	Vermögenssteuern		188'747.35		211'100.00		206'897.95
9100.4001.40	Aktive Steuerauscheidungen Vermögen		9'059.15		8'000.00		9'553.50
9100.4001.50	Passive Steuerauscheidungen Vermögen		-8'200.70		-4'000.00		-8'329.00
<b>4002</b>	<b>Quellensteuern natürliche Personen</b>		<b>10'699.85</b>		<b>23'500.00</b>		<b>31'938.30</b>
9100.4002.00	Quellensteuern (NP)		10'275.20		23'000.00		31'298.40
9100.4002.10	Quellensteuer BGSA		424.65		500.00		639.90
<b>401</b>	<b>Direkte Steuern juristische Personen</b>		<b>160'025.65</b>		<b>70'700.00</b>		<b>90'617.10</b>
<b>4010</b>	<b>Gewinnsteuern juristische Personen</b>		<b>159'749.65</b>		<b>70'000.00</b>		<b>90'255.25</b>
9100.4010.00	Gewinnsteuern		133'507.55		45'000.00		86'648.90
9100.4010.40	Aktive Steuerauscheidungen Gewinnsteuern		26'301.60		30'000.00		4'797.60
9100.4010.50	Passive Steuerauscheidungen Gewinnsteuern		-59.50		-5'000.00		-1'191.25
<b>4011</b>	<b>Kapitalsteuern juristische Personen</b>		<b>276.00</b>		<b>700.00</b>		<b>361.85</b>
9100.4011.00	Kapitalsteuern		293.90		200.00		356.00
9100.4011.40	Aktive Steuerauscheidungen Kapitalsteuern		36.70		500.00		12.35

## Erfolgsrechnung

Konto	Erfolgsrechnung Sachgruppengliederung ER	Rechnung 2023		Budget 2023		Rechnung 2022	
		Aufwand	Ertrag	Aufwand	Ertrag	Aufwand	Ertrag
9100.4011.50	Passive Steuerauscheidungen Kapitalsteuern		-54.60				-6.50
<b>402</b>	<b>Übrige Direkte Steuern</b>		<b>456'921.95</b>		<b>448'500.00</b>		<b>415'018.45</b>
<b>4021</b>	<b>Grundsteuern</b>		<b>273'688.35</b>		<b>265'000.00</b>		<b>264'776.55</b>
9102.4021.00	Liegenschaftssteuern		273'688.35		265'000.00		264'776.55
<b>4022</b>	<b>Vermögensgewinnsteuern</b>		<b>169'230.25</b>		<b>160'000.00</b>		<b>138'057.15</b>
9101.4022.00	Grundstückgewinnsteuern		79'948.90		60'000.00		45'803.90
9101.4022.10	Sonderveranlagungen		89'281.35		100'000.00		92'253.25
<b>4024</b>	<b>Erbschafts- und Schenkungssteuern</b>		<b>2'303.05</b>		<b>1'500.00</b>		
9500.4024.01	Erbschafts- und Schenkungssteuern		2'303.05		1'500.00		
<b>4029</b>	<b>Eingang abgeschriebene Steuern</b>		<b>11'700.30</b>		<b>22'000.00</b>		<b>12'184.75</b>
9100.4029.00	Eingang abgeschriebener Steuern		11'700.30		22'000.00		12'116.05
9102.4029.00	Eingang abgeschriebener Steuern						68.70
<b>403</b>	<b>Besitz- und Aufwandsteuern</b>		<b>9'768.00</b>		<b>9'300.00</b>		<b>9'621.00</b>
<b>4033</b>	<b>Hundesteuer</b>		<b>7'600.00</b>		<b>7'800.00</b>		<b>7'440.00</b>
7792.4033.00	Hundetaxen		7'600.00		7'800.00		7'440.00
<b>4039</b>	<b>Übrige Besitz- und Aufwandsteuer</b>		<b>2'168.00</b>		<b>1'500.00</b>		<b>2'181.00</b>
3290.4039.01	Kurtaxen		2'168.00		1'500.00		2'181.00
<b>41</b>	<b>Regalien und Konzessionen</b>		<b>4'655.15</b>		<b>5'900.00</b>		<b>5'258.60</b>
<b>412</b>	<b>Konzessionen</b>		<b>4'655.15</b>		<b>5'900.00</b>		<b>5'258.60</b>
<b>4120</b>	<b>Konzessionen</b>		<b>4'655.15</b>		<b>5'900.00</b>		<b>5'258.60</b>
8710.4120.01	Konzession EVB AG		4'655.15		5'900.00		5'258.60
<b>42</b>	<b>Entgelte</b>		<b>809'445.70</b>		<b>821'700.00</b>		<b>766'464.12</b>
<b>420</b>	<b>Ersatzabgaben</b>		<b>74'051.55</b>		<b>70'000.00</b>		<b>71'849.10</b>
<b>4200</b>	<b>Ersatzabgaben</b>		<b>74'051.55</b>		<b>70'000.00</b>		<b>71'849.10</b>
1506.4200.01	Ersatzabgaben		74'051.55		70'000.00		71'849.10
<b>421</b>	<b>Gebühren für Amtshandlungen</b>		<b>81'977.75</b>		<b>46'000.00</b>		<b>39'668.05</b>
<b>4210</b>	<b>Gebühren für Amtshandlungen</b>		<b>81'977.75</b>		<b>46'000.00</b>		<b>39'668.05</b>
1400.4210.01	Gebühren für Amtshandlungen		81'977.75		46'000.00		39'668.05
<b>423</b>	<b>Schul- und Kursgelder</b>		<b>816.00</b>				
<b>4230</b>	<b>Schulgelder</b>		<b>816.00</b>				
2180.4230.01	Mittagstisch, Elternbeiträge		816.00				
<b>424</b>	<b>Benützungsgebühren und Dienstleistungen</b>		<b>414'867.25</b>		<b>457'400.00</b>		<b>419'004.10</b>
<b>4240</b>	<b>Benützungsgebühren und Dienstleistungen</b>		<b>414'867.25</b>		<b>457'400.00</b>		<b>419'004.10</b>
1506.4240.01	Benützungsgebühren und Dienstleistungen		184.80				
6150.4240.01	Benützungsgebühren						960.00
6290.4240.01	Benützungsgebühren und Dienstleistungen (Tageskarten)		28'087.00		28'400.00		29'360.00
7101.4240.50	Anschlussgebühren		8'960.00		15'000.00		13'280.00
7201.4240.01	Abwassergebühren		211'542.30		220'000.00		216'329.20
7201.4240.50	Anschlussgebühren		11'200.00		33'500.00		13'280.00

Konto	Erfolgsrechnung Sachgruppengliederung ER	Rechnung 2023		Budget 2023		Rechnung 2022	
		Aufwand	Ertrag	Aufwand	Ertrag	Aufwand	Ertrag
7301.4240.01	Kehrichtgebühren, Verbrauchsgebühren		75'871.95		82'500.00		77'236.40
7301.4240.02	Kehrichtgebühren, Grundgebühren		53'207.70		54'000.00		53'897.80
7301.4240.03	Rückerstattungen für Kadaverentsorgung		1'373.95		2'000.00		1'480.70
7710.4240.01	Bestattungsgebühren		24'439.55		22'000.00		13'180.00
<b>425</b>	<b>Erlös aus Verkäufen</b>		<b>212'170.25</b>		<b>214'100.00</b>		<b>196'987.80</b>
<b>4250</b>	<b>Verkäufe</b>		<b>212'170.25</b>		<b>214'100.00</b>		<b>196'987.80</b>
0220.4250.01	Verkaufserlöse		273.30		100.00		168.10
2170.4250.01	Verkäufe		720.00				
7101.4250.01	Erlös aus Wasserverkauf		211'176.95		214'000.00		196'819.70
<b>426</b>	<b>Rückerstattungen</b>		<b>23'987.90</b>		<b>33'200.00</b>		<b>37'130.07</b>
<b>4260</b>	<b>Rückerstattungen und Kostenbeteiligungen Dritter</b>		<b>23'987.90</b>		<b>33'200.00</b>		<b>37'130.07</b>
0120.4260.01	Rückerstattungen Dritter						95.95
0220.4260.01	Rückerstattungen Dritter		880.55		1'000.00		380.97
0290.4260.01	Rückerstattungen Dritter (HK/NK)		2'400.00		1'800.00		1'800.00
1506.4260.01	Rückerstattungen		128.65				
2190.4260.01	Rückerstattungen Dritter		172.65				
4331.4260.01	Rückerstattungen				1'000.00		
5430.4260.01	Rückerstattungen		920.00		1'000.00		960.00
5430.4260.03	Amstutz Verena		920.00				960.00
6150.4260.01	Rückerstattungen		12'889.35		23'500.00		29'637.90
7101.4260.01	Verschiedene Einnahmen		1'775.25		2'000.00		818.75
7201.4260.01	Verschiedene Einnahmen		1'670.05		1'000.00		
7301.4260.01	Rückerstattungen Dritter		860.00		500.00		804.15
7710.4260.01	Rückerstattungen Dritter		2'291.40		1'400.00		2'632.35
<b>427</b>	<b>Bussen</b>		<b>1'575.00</b>		<b>1'000.00</b>		<b>1'825.00</b>
<b>4270</b>	<b>Bussen</b>		<b>1'575.00</b>		<b>1'000.00</b>		<b>1'825.00</b>
1506.4270.01	Bussen		1'575.00		1'000.00		1'825.00
<b>43</b>	<b>Verschiedene Erträge</b>				<b>100.00</b>		<b>185.55</b>
<b>439</b>	<b>Übriger Ertrag</b>				<b>100.00</b>		<b>185.55</b>
<b>4390</b>	<b>Übriger Ertrag</b>				<b>100.00</b>		<b>185.55</b>
2170.4390.01	Verschiedene Einnahmen				100.00		88.00
2190.4390.01	Verschiedene Einnahmen						97.55
<b>44</b>	<b>Finanzertrag</b>		<b>152'714.85</b>		<b>104'500.00</b>		<b>106'760.95</b>
<b>440</b>	<b>Zinsertrag</b>		<b>22'547.70</b>		<b>14'000.00</b>		<b>14'492.25</b>
<b>4400</b>	<b>Zinsen flüssige Mittel</b>		<b>2'287.35</b>				
9610.4400.01	Zinsen flüssige Mittel		2'287.35				
<b>4401</b>	<b>Zinsen Forderungen und Kontokorrente</b>		<b>11'219.85</b>		<b>8'000.00</b>		<b>8'250.20</b>
9610.4401.01	Zinsen Forderungen und Kontokorrente		11'219.85		8'000.00		8'250.20
<b>4402</b>	<b>Zinsen kurzfristige Finanzanlagen</b>		<b>3'333.35</b>				
9610.4402.01	Zinsen kurzfristige Finanzanlagen		3'333.35				
<b>4407</b>	<b>Zinsen langfristige Finanzanlagen</b>		<b>6.00</b>				<b>6.00</b>
9610.4407.01	Zinsen langfristige Finanzanlagen		6.00				6.00
<b>4409</b>	<b>Übrige Zinsen von Finanzvermögen</b>		<b>5'701.15</b>		<b>6'000.00</b>		<b>6'236.05</b>

Konto	Erfolgsrechnung Sachgruppengliederung ER	Rechnung 2023		Budget 2023		Rechnung 2022	
		Aufwand	Ertrag	Aufwand	Ertrag	Aufwand	Ertrag
1506.4409.01	Verrechnete Aktivzinsen		244.50		100.00		264.30
7101.4409.01	Verrechnete Aktivzinsen		155.25				858.20
7201.4409.01	Verrechnete Aktivzinsen		5'184.90		5'000.00		4'959.40
7301.4409.01	Verrechnete Aktivzinsen		116.50		100.00		154.15
9610.4409.02	Verrechnete Zinsen Wasser				800.00		
<b>443</b>	<b>Liegenschaftenertrag FV</b>		<b>10'710.00</b>		<b>10'700.00</b>		<b>10'710.00</b>
<b>4430</b>	<b>Pacht- und Mietzinse Liegenschaften FV</b>		<b>9'510.00</b>		<b>9'500.00</b>		<b>9'510.00</b>
9630.4430.01	Mietzinse Liegenschaften FV		8'400.00		8'400.00		8'400.00
9630.4430.02	Pachtzinse		1'110.00		1'100.00		1'110.00
<b>4439</b>	<b>Übriger Liegenschaftenertrag FV</b>		<b>1'200.00</b>		<b>1'200.00</b>		<b>1'200.00</b>
9630.4439.01	Übriger Liegenschaftsertrag FV (Nebenkosten)		1'200.00		1'200.00		1'200.00
<b>445</b>	<b>Finanzertrag aus Darlehen und Beteiligungen des VV</b>		<b>60'262.50</b>		<b>60'300.00</b>		<b>60'262.50</b>
<b>4451</b>	<b>Erträge aus Beteiligungen VV</b>		<b>60'262.50</b>		<b>60'300.00</b>		<b>60'262.50</b>
7301.4451.01	Dividende AVAG		262.50		300.00		262.50
9610.4451.01	Dividende EVB AG		60'000.00		60'000.00		60'000.00
<b>447</b>	<b>Liegenschaftenertrag VV</b>		<b>59'194.65</b>		<b>19'500.00</b>		<b>21'296.20</b>
<b>4470</b>	<b>Pacht- und Mietzinse Liegenschaften VV</b>		<b>54'884.65</b>		<b>18'700.00</b>		<b>19'216.20</b>
0290.4470.01	Pacht- und Mietzinse Liegenschaften VV		18'286.20		18'700.00		19'216.20
2170.4470.01	Mietzinse		36'598.45				
<b>4472</b>	<b>Vergütung für Benützungen Liegenschaften VV</b>		<b>4'310.00</b>		<b>800.00</b>		<b>2'080.00</b>
1620.4472.01	Vergütung für Benützung Liegenschaften VV		670.00		100.00		520.00
2170.4472.01	Vergütung für Benützung Liegenschaften		3'640.00		700.00		1'560.00
<b>45</b>	<b>Entnahmen aus Fonds und Spezialfinanzierungen</b>		<b>91'698.15</b>		<b>26'000.00</b>		<b>19'372.95</b>
<b>451</b>	<b>Entnahmen aus Fonds und Spezialfinanzierungen im Eigenkapital</b>		<b>91'698.15</b>		<b>26'000.00</b>		<b>19'372.95</b>
<b>4510</b>	<b>Entnahmen aus Spezialfinanzierungen des EK</b>		<b>91'698.15</b>		<b>26'000.00</b>		<b>19'372.95</b>
7101.4510.01	Entnahme aus Werterhalt SF Wasser		23'986.90		16'600.00		14'110.00
7201.4510.01	Entnahme aus SF Werterhaltung		67'711.25		9'400.00		5'262.95
<b>46</b>	<b>Transferertrag</b>		<b>1'226'593.71</b>		<b>1'259'900.00</b>		<b>1'215'512.76</b>
<b>460</b>	<b>Ertragsanteile</b>		<b>4'116.00</b>		<b>2'500.00</b>		<b>2'933.95</b>
<b>4600</b>	<b>Anteil an Bundeserträgen</b>		<b>4'116.00</b>		<b>2'500.00</b>		<b>2'933.95</b>
9500.4600.01	Ertragsanteile an der direkten Bundessteuer		4'116.00		2'500.00		2'933.95
<b>461</b>	<b>Entschädigungen von Gemeinwesen</b>		<b>559'563.36</b>		<b>599'900.00</b>		<b>521'898.26</b>
<b>4611</b>	<b>Entschädigungen von Kantonen und Konkordaten</b>		<b>338'416.36</b>		<b>429'200.00</b>		<b>334'909.70</b>
0220.4611.01	Entschädigungen vom Kanton (KIST, Betreuungswesen)				1'200.00		1'175.00

Konto	Erfolgsrechnung Sachgruppengliederung ER	Rechnung 2023		Budget 2023		Rechnung 2022	
		Aufwand	Ertrag	Aufwand	Ertrag	Aufwand	Ertrag
2110.4611.01	Kantonsbeiträge an Lehrerbesoldungen		55'571.93		57'100.00		55'301.95
2120.4611.01	Kantonsbeiträge an Lehrerbesoldungen		125'994.48		139'700.00		143'375.20
2130.4611.02	Kantonsbeiträge an Lehrerbesoldungen		135'255.25		130'200.00		121'911.55
5450.4611.01	Anteil Kanton an Betreuungsgutscheine		21'594.70		80'000.00		10'282.00
5799.4611.01	Entschädigungen vom Kanton				21'000.00		2'864.00
<b>4612</b>	<b>Entschädigungen von Gemeinden und Gemeindeverbänden</b>		<b>199'083.00</b>		<b>148'700.00</b>		<b>164'904.56</b>
0220.4612.01	Interne Verrechnung von Dienstleistungen Wasserversorgung		3'000.00		3'000.00		3'000.00
0220.4612.02	Interne Verrechnung von Dienstleistungen Abwasserentsorgung		3'300.00		3'300.00		3'300.00
0220.4612.03	Interne Verrechnung von Dienstleistungen Abfall		5'500.00		5'500.00		5'500.00
0220.4612.04	Interne Verrechnung von Dienstleistungen Hundetaxen				2'000.00		2'000.00
1620.4612.01	Intern Verrechnete Raumkosten Feuerwehr						2'204.30
2110.4612.01	Rückerstattungen von anderen Gemeinden, Schulgelder		38'197.30		27'900.00		34'585.00
2120.4612.01	Rückerstattungen von anderen Gemeinden, Schulgelder		115'957.25		104'000.00		107'965.05
5430.4612.01	Entschädigung von Gemeinden (Alimentenhilfe)		12'031.00				
7101.4612.01	Pauschalwasserbezug Feuerwehr		1'000.00		1'000.00		1'000.00
7101.4612.02	Pauschalwasserbezug Gemeindestrassen		1'000.00		1'000.00		1'000.00
7101.4612.03	Pauschalwasserbezug Landwirtschaft		1'000.00		1'000.00		1'000.00
7410.4612.01	Rückerstattungen von Gemeinden		18'097.45				3'350.21
<b>4614</b>	<b>Entschädigungen von öffentlichen Unternehmungen</b>		<b>22'064.00</b>		<b>22'000.00</b>		<b>22'084.00</b>
1506.4614.01	Beiträge der Gebäudeversicherung		22'064.00		22'000.00		22'084.00
<b>462</b>	<b>Finanz- und Lastenausgleich</b>		<b>660'538.00</b>		<b>655'200.00</b>		<b>688'231.00</b>
<b>4621</b>	<b>Finanz- und Lastenausgleich von Kantonen und Konkordaten</b>		<b>265'971.00</b>		<b>266'200.00</b>		<b>289'704.00</b>
9300.4621.50	Zuschuss Mindestausstattung		181'731.00		179'200.00		205'164.00
9300.4621.60	Zuschuss geotopografische Lasten		74'184.00		77'000.00		75'193.00
9300.4621.61	Zuschuss soziodemografische Lasten		10'056.00		10'000.00		9'347.00
<b>4622</b>	<b>Finanz- und Lastenausgleich von Gemeinden und Gemeindeverbänden</b>		<b>394'567.00</b>		<b>389'000.00</b>		<b>398'527.00</b>
9300.4622.70	Zuschuss Disparitätenabbau		394'567.00		389'000.00		398'527.00
<b>463</b>	<b>Beiträge von Gemeinwesen und Dritten</b>		<b>2'000.00</b>		<b>2'000.00</b>		<b>2'000.00</b>
<b>4632</b>	<b>Beiträge von Gemeinden und Gemeindeverbänden</b>		<b>2'000.00</b>		<b>2'000.00</b>		<b>2'000.00</b>
2170.4632.01	Heizkostenbeitrag Burgergemeinde		2'000.00		2'000.00		2'000.00
<b>469</b>	<b>Verschiedener Transferertrag</b>		<b>376.35</b>		<b>300.00</b>		<b>449.55</b>
<b>4699</b>	<b>Rückverteilungen</b>		<b>376.35</b>		<b>300.00</b>		<b>449.55</b>
9710.4699.01	Rückverteilung CO2-Abgabe		376.35		300.00		449.55
<b>47</b>	<b>Durchlaufende Beiträge</b>		<b>4'592.00</b>				<b>12'270.00</b>
<b>470</b>	<b>Durchlaufende Beiträge</b>		<b>4'592.00</b>				<b>12'270.00</b>

Konto	Erfolgsrechnung Sachgruppengliederung ER	Rechnung 2023		Budget 2023		Rechnung 2022	
		Aufwand	Ertrag	Aufwand	Ertrag	Aufwand	Ertrag
<b>4701</b>	<b>Durchlaufende Beiträge von Kantonen und Konkordaten</b>		<b>4'592.00</b>				<b>12'270.00</b>
1620.4701.01	Durchlaufende Beiträge		4'592.00				12'270.00
<b>48</b>	<b>Ausserordentlicher Ertrag</b>		<b>126'200.00</b>		<b>128'200.00</b>		<b>127'794.75</b>
<b>489</b>	<b>Entnahmen aus dem Eigenkapital</b>		<b>126'200.00</b>		<b>128'200.00</b>		<b>127'794.75</b>
<b>4893</b>	<b>Entnahmen aus Vorfinanzierungen des EK</b>				<b>2'000.00</b>		<b>1'594.75</b>
9630.4893.01	Entnahme aus SF Liegenschaften Finanzvermögen				2'000.00		1'594.75
<b>4898</b>	<b>Entnahmen übriges Eigenkapital</b>		<b>126'200.00</b>		<b>126'200.00</b>		<b>126'200.00</b>
9900.4898.01	Entnahme aus Spezialfinanzierung Übertragung VV EVB AG, laut Art. 85A GV		126'200.00		126'200.00		126'200.00
<b>49</b>	<b>Interne Verrechnungen</b>		<b>11'372.20</b>		<b>8'200.00</b>		<b>9'041.30</b>
<b>491</b>	<b>Dienstleistungen</b>		<b>2'200.00</b>		<b>200.00</b>		<b>200.00</b>
<b>4910</b>	<b>Interne Verrechnung von Dienstleistungen</b>		<b>2'200.00</b>		<b>200.00</b>		<b>200.00</b>
0220.4910.01	Interne Verrechnung von Dienstleistungen Liegenschaften FV, Hundetaxe		2'200.00		200.00		200.00
<b>493</b>	<b>Betriebs- und Verwaltungskosten</b>		<b>5'712.20</b>		<b>5'400.00</b>		<b>5'381.30</b>
<b>4930</b>	<b>Interne Verrechnung von Betriebs- und Verwaltungskosten</b>		<b>5'712.20</b>		<b>5'400.00</b>		<b>5'381.30</b>
2170.4930.01	Verrechnete Heizkosten Gemeindehaus		5'712.20		5'400.00		5'381.30
<b>494</b>	<b>Kalk. Zinsen und Finanzaufwand</b>		<b>3'460.00</b>		<b>2'600.00</b>		<b>3'460.00</b>
<b>4940</b>	<b>Interne Verrechnung von kalk. Zinsen und Finanzaufwand</b>		<b>3'460.00</b>		<b>2'600.00</b>		<b>3'460.00</b>
9610.4940.01	Verrechnete Zinsen Liegenschaften Finanzvermögen		3'460.00		2'600.00		3'460.00
<b>9</b>	<b>Abschlusskonten</b>	<b>5'902.72</b>	<b>483.55</b>	<b>41'000.00</b>		<b>30'546.16</b>	<b>11'500.45</b>
<b>90</b>	<b>Abschluss Erfolgsrechnung</b>	<b>5'902.72</b>	<b>483.55</b>	<b>41'000.00</b>		<b>30'546.16</b>	<b>11'500.45</b>
<b>900</b>	<b>Abschluss Erfolgsrechnung</b>			<b>12'900.00</b>		<b>14'884.93</b>	
<b>9000</b>	<b>Ertragsüberschuss</b>					<b>14'884.93</b>	
9990.9000.01	Ertragsüberschuss Erfolgsrechnung					14'884.93	
<b>9001</b>	<b>Aufwandüberschuss</b>				<b>12'900.00</b>		
9990.9001.01	Aufwandüberschuss Erfolgsrechnung				12'900.00		
<b>901</b>	<b>Abschluss Fonds im EK, Ertragsüberschuss</b>	<b>5'902.72</b>	<b>483.55</b>	<b>28'100.00</b>		<b>15'661.23</b>	<b>11'500.45</b>
<b>9010</b>	<b>Abschluss Spezialfinanzierungen und Fonds im EK, Ertragsüberschuss</b>	<b>5'902.72</b>				<b>15'661.23</b>	
1506.9010.01	Ertragsüberschuss	4'063.81				14'503.53	
7101.9010.01	Ertragsüberschuss	609.21				474.50	
7201.9010.01	Ertragsüberschuss	1'229.70					
7301.9010.01	Ertragsüberschuss					683.20	

## Erfolgsrechnung

Konto	Erfolgsrechnung Sachgruppengliederung ER	Rechnung 2023		Budget 2023		Rechnung 2022	
		Aufwand	Ertrag	Aufwand	Ertrag	Aufwand	Ertrag
<b>9011</b>	<b>Abschluss Spezialfinanzierungen und Fonds im EK, Aufwandüberschuss</b>		<b>483.55</b>		<b>28'100.00</b>		<b>11'500.45</b>
1506.9011.01	Aufwandüberschuss				7'800.00		
7101.9011.01	Aufwandüberschuss				200.00		
7201.9011.01	Aufwandüberschuss				2'500.00		11'500.45
7301.9011.01	Aufwandüberschuss		483.55		17'600.00		
	<b>Total</b>	<b>5'521'251.81</b>	<b>5'521'251.81</b>	<b>5'287'300.00</b>	<b>5'287'300.00</b>	<b>5'159'823.88</b>	<b>5'159'823.88</b>
	<b>Gesamttotal</b>	<b>5'521'251.81</b>	<b>5'521'251.81</b>	<b>5'287'300.00</b>	<b>5'287'300.00</b>	<b>5'159'823.88</b>	<b>5'159'823.88</b>



Konto	Investitionsrechnung Funktionale Gliederung IR	Rechnung 2023		Budget 2023		Rechnung 2022	
		Ausgaben	Einnahmen	Aufwand	Ertrag	Aufwand	Ertrag
<b>2</b>	<b>Bildung</b>	<b>301'735.10</b>		<b>325'000.00</b>		<b>249'618.45</b>	
	Aufwandüberschuss		301'735.10		325'000.00		249'618.45
<b>21</b>	<b>Obligatorische Schule</b>	<b>301'735.10</b>		<b>325'000.00</b>		<b>249'618.45</b>	
<b>217</b>	<b>Schulliegenschaften</b>	<b>301'735.10</b>		<b>325'000.00</b>		<b>249'618.45</b>	
<b>2170</b>	<b>Schulliegenschaften</b>	<b>301'735.10</b>		<b>325'000.00</b>		<b>249'618.45</b>	
2170.5040.11	Auffrischung Handfertigungsraum					8'876.20	
2170.5040.13	Gebäude Nr. 6, Renovation Singsaal innen	26'885.45				239'686.80	
2170.5040.14	Ersatz Sportbelag Trockenplatz	274'849.65		325'000.00		1'055.45	
<b>6</b>	<b>Verkehr und Nachrichtenübermittlung</b>	<b>261'051.63</b>		<b>328'000.00</b>		<b>78'054.05</b>	
	Aufwandüberschuss		261'051.63		328'000.00		78'054.05
<b>61</b>	<b>Strassenverkehr</b>	<b>261'051.63</b>		<b>328'000.00</b>		<b>78'054.05</b>	
<b>615</b>	<b>Gemeindestrassen</b>	<b>261'051.63</b>		<b>328'000.00</b>		<b>78'054.05</b>	
<b>6150</b>	<b>Gemeindestrassen</b>	<b>261'051.63</b>		<b>328'000.00</b>		<b>78'054.05</b>	
6150.5010.09	Sanierung Bärestutz	6'071.95				52'847.00	
6150.5010.10	Sanierung Scheuermattweg, Anteil Strasse					301.00	
6150.5010.13	Allmendeggenstrasse; Anpassungen für Buswendeplatz	27'509.03		80'000.00		11'346.40	
6150.5010.14	Sanierung Wasserleitung Riedbachstrasse; Anteil Strasse	153'088.40		170'000.00		13'559.65	
6150.5010.15	Sanierung Wasserleitung Thunstrasse; Anteil Strasse	307.00					
6150.5060.01	Kommunalfahrzeug; Anteil Strasse	74'075.25		78'000.00			
<b>7</b>	<b>Umweltschutz und Raumordnung</b>	<b>580'231.70</b>	<b>8'356.55</b>	<b>967'000.00</b>		<b>211'850.55</b>	<b>5'853.70</b>
	Aufwandüberschuss		571'875.15		967'000.00		205'996.85
<b>71</b>	<b>Wasserversorgung</b>	<b>461'666.70</b>	<b>8'356.55</b>	<b>684'000.00</b>		<b>208'257.30</b>	<b>5'853.70</b>
<b>710</b>	<b>Wasserversorgung</b>	<b>461'666.70</b>	<b>8'356.55</b>	<b>684'000.00</b>		<b>208'257.30</b>	<b>5'853.70</b>
<b>7101</b>	<b>Wasserversorgung [Gemeindebetrieb]</b>	<b>461'666.70</b>	<b>8'356.55</b>	<b>684'000.00</b>		<b>208'257.30</b>	<b>5'853.70</b>
7101.5031.06	Verlegung Trinkwasserleitung Parzelle Nr. 670					16'113.30	
7101.5031.10	Ringleitung Schmittenstrasse					5'547.85	
7101.5031.12	Sanierung Scheuermattweg, Anteil Wasser					279.50	
7101.5031.13	Sanierung Leitung Riedbachstrasse	110'948.10		20'000.00		182'563.10	
7101.5031.14	Sanierung Wasserleitung Thunstrasse; Anteil Wasser	324'610.85		630'000.00		3'753.55	
7101.5060.01	Kommunalfahrzeug; Anteil Wasser	26'107.75		34'000.00			
7101.6340.10	Ringleitung Schmittenstrasse, Beiträge GVB						2'926.85
7101.6340.12	Sanierung Scheuermattweg, Beiträge GVB						2'926.85
7101.6340.13	Sanierung Leitung Riedbachstrasse, Beiträge GVB		8'356.55				
<b>72</b>	<b>Abwasserentsorgung</b>	<b>33'429.05</b>		<b>178'000.00</b>		<b>1'133.10</b>	
<b>720</b>	<b>Abwasserentsorgung</b>	<b>33'429.05</b>		<b>178'000.00</b>		<b>1'133.10</b>	
<b>7201</b>	<b>Abwasserentsorgung [Gemeindebetrieb]</b>	<b>33'429.05</b>		<b>178'000.00</b>		<b>1'133.10</b>	
7201.5032.01	Sanierung Abwasserschächte					1'478.05	
7201.5032.09	Sanierung Schmittenstrasse					-4'642.55	

Konto	Investitionsrechnung Funktionale Gliederung IR	Rechnung 2023		Budget 2023		Rechnung 2022	
		Ausgaben	Einnahmen	Aufwand	Ertrag	Aufwand	Ertrag
7201.5032.13	Sanierung Sauberwasser Bärenstutz	323.40				320.55	
7201.5032.15	Sanierung Riedbachstrasse	401.15				3'977.05	
7201.5032.16	Sanierung Wasserleitung Thunstrasse; Anteil Abwasser	1'310.60		25'000.00			
7201.5032.99	Anteil Abwasser zu Wasserprojekte			30'000.00			
7201.5060.01	Kommunalfahrzeug; Anteil Abwasser	31'393.90		38'000.00			
7201.5090.01	Gesamtkanalspülung			30'000.00			
7201.5292.01	Erstellung Versickerungskataster			15'000.00			
7201.5292.02	Zustandserfassung 17,4 KM Kanal			40'000.00			
<b>73</b>	<b>Abfall</b>	<b>43'483.15</b>		<b>54'000.00</b>		<b>36.05</b>	
<b>730</b>	<b>Abfall</b>	<b>43'483.15</b>		<b>54'000.00</b>		<b>36.05</b>	
<b>7301</b>	<b>Abfall [Gemeindebetrieb]</b>	<b>43'483.15</b>		<b>54'000.00</b>		<b>36.05</b>	
7301.5033.01	Bauliche Anpassungen Kehrichtsammelstelle	39'934.30		50'000.00		36.05	
7301.5060.01	Kommunalfahrzeug; Anteil Abfall	3'548.85		4'000.00			
<b>77</b>	<b>Übriger Umweltschutz</b>	<b>37'773.10</b>		<b>41'000.00</b>			
<b>771</b>	<b>Friedhof und Bestattung</b>	<b>16'230.60</b>		<b>17'000.00</b>			
<b>7710</b>	<b>Friedhof und Bestattung allgemein</b>	<b>16'230.60</b>		<b>17'000.00</b>			
7710.5060.01	Kommunalfahrzeug; Anteil Friedhof	16'230.60		17'000.00			
<b>779</b>	<b>Umweltschutz</b>	<b>21'542.50</b>		<b>24'000.00</b>			
<b>7792</b>	<b>Hundetoiletten</b>	<b>21'542.50</b>		<b>24'000.00</b>			
7792.5060.01	Kommunalfahrzeug; Anteil Robidog	21'542.50		24'000.00			
<b>79</b>	<b>Raumordnung</b>	<b>3'879.70</b>		<b>10'000.00</b>		<b>2'424.10</b>	
<b>790</b>	<b>Raumordnung</b>	<b>3'879.70</b>		<b>10'000.00</b>		<b>2'424.10</b>	
<b>7900</b>	<b>Raumordnung allgemein</b>	<b>3'879.70</b>		<b>10'000.00</b>		<b>2'424.10</b>	
7900.5290.01	Ortsplanungsrevision 2012	3'879.70		10'000.00		2'424.10	
<b>9</b>	<b>Finanzen und Steuern</b>	<b>8'356.55</b>	<b>1'143'018.43</b>		<b>1'620'000.00</b>	<b>5'853.70</b>	<b>539'523.05</b>
	Ertragsüberschuss	1'134'661.88		1'620'000.00		533'669.35	
<b>99</b>	<b>Nicht aufgeteilte Posten</b>	<b>8'356.55</b>	<b>1'143'018.43</b>		<b>1'620'000.00</b>	<b>5'853.70</b>	<b>539'523.05</b>
<b>999</b>	<b>Abschluss</b>	<b>8'356.55</b>	<b>1'143'018.43</b>		<b>1'620'000.00</b>	<b>5'853.70</b>	<b>539'523.05</b>
<b>9990</b>	<b>Abschluss</b>	<b>8'356.55</b>	<b>1'143'018.43</b>		<b>1'620'000.00</b>	<b>5'853.70</b>	<b>539'523.05</b>
9990.5900.01	Passivierte Einnahmen	8'356.55				5'853.70	
9990.6900.01	Aktiviert Ausgaben		1'143'018.43		1'620'000.00		539'523.05
	<b>Total</b>	<b>1'151'374.98</b>	<b>1'151'374.98</b>	<b>1'620'000.00</b>	<b>1'620'000.00</b>	<b>545'376.75</b>	<b>545'376.75</b>
	<b>Gesamttotal</b>	<b>1'151'374.98</b>	<b>1'151'374.98</b>	<b>1'620'000.00</b>	<b>1'620'000.00</b>	<b>545'376.75</b>	<b>545'376.75</b>

Gemeinde Blumenstein **Investitionsrechnung Gesamthaushalt**

Konto	Investitionsrechnung Sachgruppengliederung IR	Rechnung 2023		Budget 2023		Rechnung 2022	
		Aufwand	Ertrag	Aufwand	Ertrag	Aufwand	Ertrag
<b>5</b>	<b>Investitionsausgaben</b>	<b>1'151'374.98</b>		<b>1'620'000.00</b>		<b>545'376.75</b>	
<b>50</b>	<b>Sachanlagen</b>	<b>1'139'138.73</b>		<b>1'555'000.00</b>		<b>537'098.95</b>	
<b>501</b>	<b>Strassen / Verkehrswege</b>	<b>186'976.38</b>		<b>250'000.00</b>		<b>78'054.05</b>	
5010	Strassen / Verkehrswege	186'976.38		250'000.00		78'054.05	
<b>503</b>	<b>Übriger Tiefbau</b>	<b>477'528.40</b>		<b>755'000.00</b>		<b>209'426.45</b>	
5031	Tiefbauten Wasserversorgung	435'558.95		650'000.00		208'257.30	
5032	Tiefbauten Abwasserbeseitigung	2'035.15		55'000.00		1'133.10	
5033	Tiefbauten Abfall	39'934.30		50'000.00		36.05	
<b>504</b>	<b>Hochbauten</b>	<b>301'735.10</b>		<b>325'000.00</b>		<b>249'618.45</b>	
5040	Hochbauten	301'735.10		325'000.00		249'618.45	
<b>506</b>	<b>Mobilien</b>	<b>172'898.85</b>		<b>195'000.00</b>			
5060	Mobilien	172'898.85		195'000.00			
<b>509</b>	<b>Übrige Sachanlagen</b>			<b>30'000.00</b>			
5090	Übrige Sachanlagen			30'000.00			
<b>52</b>	<b>Immaterielle Anlagen</b>	<b>3'879.70</b>		<b>65'000.00</b>		<b>2'424.10</b>	
<b>529</b>	<b>Übrige immaterielle Anlagen</b>	<b>3'879.70</b>		<b>65'000.00</b>		<b>2'424.10</b>	
5290	Übrige immaterielle Anlagen	3'879.70		10'000.00		2'424.10	
5292	Abwasserentsorgung			55'000.00			
<b>59</b>	<b>Übertrag an Bilanz</b>	<b>8'356.55</b>				<b>5'853.70</b>	
<b>590</b>	<b>Passivierungen</b>	<b>8'356.55</b>				<b>5'853.70</b>	
5900	Passivierte Einnahmen	8'356.55				5'853.70	
<b>6</b>	<b>Investitionseinnahmen</b>		<b>1'151'374.98</b>		<b>1'620'000.00</b>		<b>545'376.75</b>
<b>63</b>	<b>Investitionsbeiträge für eigene Rechnung</b>		<b>8'356.55</b>				<b>5'853.70</b>
<b>634</b>	<b>Öffentliche Unternehmungen</b>		<b>8'356.55</b>				<b>5'853.70</b>
6340	Investitionsbeiträge von öffentlichen Unternehmungen		8'356.55				5'853.70
<b>69</b>	<b>Übertrag an Bilanz</b>		<b>1'143'018.43</b>		<b>1'620'000.00</b>		<b>539'523.05</b>
<b>690</b>	<b>Aktivierungen</b>		<b>1'143'018.43</b>		<b>1'620'000.00</b>		<b>539'523.05</b>
6900	Aktivierte Ausgaben		1'143'018.43		1'620'000.00		539'523.05
	<b>Total</b>	<b>1'151'374.98</b>	<b>1'151'374.98</b>	<b>1'620'000.00</b>	<b>1'620'000.00</b>	<b>545'376.75</b>	<b>545'376.75</b>
	<b>Gesamttotal</b>	<b>1'151'374.98</b>	<b>1'151'374.98</b>	<b>1'620'000.00</b>	<b>1'620'000.00</b>	<b>545'376.75</b>	<b>545'376.75</b>